



Sun Living
Brings Joy!



Sun Living
Brings Joy!



Lifestyle genießen - Urlaubsfreude erleben

A Great way to spend 365 sunny days a year!



Sie wollen nicht nur im Hotel oder auf organisierten Rundreisen Ihren Urlaub verbringen, Sie wollen vielmehr Ihre Unabhängigkeit, Ihre vertraute Umgebung und das tun worauf Sie gerade Lust haben- dann ist ein Reisemobil von Sunliving die beste Wahl für die Sonnenseiten des Lebens.

Admit it, you're simply not the person to use commercial walkways, hotel rooms and organized holiday trips forever. A nice, reliable and always warm atmosphered cosy home-on-wheels finally offers you a chance to choose where your perfect sunrise or sunset would be! Sun Living motorhome series surely is the best choice to experience the sunny side of life!

Sun Living
Brings joy!







Sind Sie eine Familie mit bis zu 6 Personen? Dann sind die Modelle Lido A die richtige Wahl. Die Doppeldinette bietet reichlich Platz im Urlaub und während der Fahrt können bis zu 6 Personen sicher reisen. Die riesige Heckgarage nimmt Ihr zusätzliches Gepäck oder auch die Fahrräder auf. Die große Komfortküche wird Sie begeistern, das Badezimmer mit separater Duschkabine bietet Ihnen den gewohnten Wohnkomfort.

Sometimes, a six-member family holiday can become a real venture. Choosing Sun Living's LIDO A your troubles will end. A huge garage box will simply swallow family's baggage, while spacious interior with a big dining table calls for cheerful gatherings. Kitchen's size and ergonomics certainly will surprise you, while bathroom with a separate shower cabin allows usage also in pairs. Qualitative latoflex beds will set you perfectly fresh for a new day's Sunny adventures.

Lido A 12





2 bis 4 Personen finden bei den Modellen Lido S sicherlich Ihr passendes Mobil. Die schöne, warme Inneneinrichtung mit den bequemen Sitzgruppen erinnert Sie an Ihr trautes Heim. Sie haben immer alles dabei, Komfortküche, Badezimmer, Wohnzimmer und auch Ihr Schlafzimmer. Egal ob Sie Ihren Urlaub an der Cote d'Azur oder in Chamonix verbringen wollen: Sun Living Reisemobile sind die richtige Wahl.

Two to four people will find LIDO S a perfect solution. A nice, warm designed monospace interior simply makes you feel at home. All cooking, bathing, living and sleeping facilities certainly prove it all the time. No matter what type of holidays you want to spend - you can have your own Sunny appartement in Cote d'Azur or Chamonix, decision is yours!

Lido S 12





Sie suchen ein Alltagsauto, einen Camper und einen Lastwagen? Dann ist der Flexo die richtige Wahl. Auf 6m Gesamtlänge bietet es Ihnen alles was Sie für einen Komforturlaub benötigen. Gemütliche Sitzgruppe, Badezimmer mit Toilette, geräumige Küche und ein großes Schlafzimmer. Hier haben Sie alles auf kleinster Fläche um Ihre Urlaubsfreuden zu erleben.

FLEXO V has been specially designed for all anxious explorer souls that need an agile and maneuverable, yet reliable mobile solution to reach whether a narrow old city center or the most extreme nature point. Despite exterior compactness, you'll be amazed upon a spacious interior and surprisingly superior cooking, bathing and sleeping. Sunny experience - coming?

Flexo V 1



FAHRZEUG-INFORMATION
Lido A 11
Lido A 12
Lido A 13

FAHRZEUG	Fiat Ducato		Fiat Ducato	Fiat Ducato	
	100 JTD (2,2)-35 L/100HP	130 JTD (2,3)-35 L/130HP		100 JTD (2,2)-35 L/100HP	130 JTD (2,3)-35 L/130HP
Basissfahrzeug	Fiat Ducato		Fiat Ducato		
Motor	100 JTD (2,2)-35 L/100HP	130 JTD (2,3)-35 L/130HP	130 JTD (2,3)-35 L/130HP	100 JTD (2,2)-35 L/100HP	130 JTD (2,3)-35 L/130HP
Volumen (ccm)	2198	2287	2287	2198	2287
Radstand (mm)	3.800		4.035	3.450	
Schaltgetriebe	5 + RM	6 + RM	6 + RM	5 + RM	6 + RM
Antrieb	vorne/front		vorne/front	vorne/front	
Bereifung	215/70 R15		215/70 R15	215/70 R15	
Tank-Kapazität	90		90	90	
Bremsanlage	DISC/DISC		DISC/DISC	DISC/DISC	
Eingetragene Sitzplätze	6		5	4	
ABMESSUNGEN					
Gesamtlänge (mm)	6654		7234	5990	
Gesamtbreite (mm)	2330		2330	2330	
Gesamthöhe (mm)	3075		3075	3075	
Innenraumlänge (mm)	4090		4700	3490	
Innenraumbreite (mm)	2180		2180	2180	
Innenraumhöhe (mm)	2290-2090		2290-2090	2290-2090	
GEWICHT					
Leergewicht (kg)*	2871	2925	2928	2941	2961
Technisch zulässige Gesamtmasse (kg)	3500		3500	3500	
Anhängelast (kg)	2000		2000	2000	
AUFBAU					
Wandstärke Dach/Seitenwand/Boden (mm)	31/31/41		31/31/41	31/31/41	
Isolierung Dach/Seitenwand/Boden (mm)	25/25/30		25/25/30	25/25/30	
Stauraum für Gasflaschen	2x11		2x11	2x11	
BETTENMASSE					
Schlafplätze	6		6	4+1	
Bettenmaße Alkoven (mm)	2100x1400		2100x1400	2100x1400	
Bettenmaße Etagenbett (mm)	2x(2180x780)		—	—	
Bettenmaße Sitzgruppe (mm)	1860x1000		1900x1100	1800x1000-500	
Bettenmaße Doppelbett / Einzelbett (mm)	—		2100x1450-1260	2100x1400-1300	

OPTIONEN SUN LIVING ***

Anhängekupplung mit el. Anschluß	37 kg
Motorrad-Halter	50 kg
Ersatzrad-Halter	31 kg

OPTIONEN FIAT ***

Manuelle Klimaanlage	22 kg
Beifahrer-Airbag	2,5 kg
Rußpartikelfilter (nur 2,3 JTD)	10 kg

OPTIONS SUN LIVING ***

Ball coupling with holder and el. connection	37 kg
Motor holder	50 kg
Spare wheel holder	31 kg

OPTIONS FIAT ***

Manual air-conditioning	22 kg
Codriver's air-bag	2,5 kg
Particle filter (2,3 JTD engine only)	10 kg



Lido A

* Leergewicht - Abweichung +/- 5 %
 *** Nicht einbegriffen in Leergewicht

* Mass in running order can deviate +/- 5 %
 *** Not included in the mass in running order

Lido A 14

Fiat Ducato

100 JTD	130 JTD
(2,2)-35 L/100HP	(2,3)-35 L/130HP
2198	2287
3.450	
5 + RM	6 + RM
orne/front	
215/70 R15	
90	
DISC/DISC	
4	
6590	
2330	
3075	
4090	
2180	
2290-2090	
2959	2973
3500	
2000	
31/31/41	
25/25/30	
2x11	
5+1	
2100x1400	
—	
2100x1100-500	
1900x850,2000x850,1800x480	

INFORMATION ABOUT THE VEHICLE

Basic vehicle

Motor type

Volume (ccm)

Wheel base (mm)

Gears

Power

Tyres

Fuel tank

Braking system

Homologated seats

DIMENSIONS

Max length (mm)

Max width (mm)

Max height (mm)

Internal length (mm)

Internal width (mm)

Internal height (mm)

WEIGHTS

Mass in running order (kg)*

Max allowed weight (kg)

Max towing weight (kg)

BODY WORK

Thickness: roof/wall/floor (mm)

Insulation: roof/wall/floor (mm)

Place for gas bottles

BERTH DIMENSIONS

Number of berths

Alkoven bed (mm)

Bunkbed (mm)

Sitting group (mm)

French bed / twin beds (mm)



Lido A 11



Lido A 12



Lido A 13



Lido A 14



**BASISFAHRZEUG-
STANDARD AUSSTATTUNG**
Lido A 11
Lido A 12
Lido A 13

Variable Servolenkung	•	•	•
Außenspiegel für Breite 2350 mm	•	•	•
Reisemobile-Federung	•	•	•
Vorrüstung für Aufbau-Batterie	•	•	•
Stärkere Reifen	•	•	•
Tasche Beifahrertür	•	•	•
Frontscheibe getönt	•	•	•
Bordcomputer	•	•	•
"Fix&Go"-Set	•	•	•
Handschuhfach	•	•	•
"Blow by" Heizung	•	•	•
ABS+EBD	•	•	•
Breite Hinterachsspur 1980 mm	•	•	•
Fahrer-Airbag	•	•	•
Elektrische Fensterheber	•	•	•
Fahrersitz höhenverstellbar	•	•	•
Zentralverriegelung	•	•	•
INNENEINRICHTUNG			
Rahmenverlängerung	•	•	•
Vorzeltleuchte	•	•	•
Isolierglasfenster mit Kombirollos	•	•	•
Eingangstür Seit ohne Fenster	•	•	•
Dachhaube 400x400	2•	4x	4•
Außenstauraum	•	•	•
Kühlschrank (L)	180	180	88
Edelstahl-Kocher 3ffiammig mit Glasabdeckung	•	•	Kombination-Kocher 3ffiammig + Spüle Edelstahl
Edelstahl-Spüle rund	•	•	•
Gasheizung Truma Combi 4 JG mit Boiler	•	•	•
Alkovenbeheizung	•	•	•
Stauraumbeheizung	•	•	•
Kassettenoilette Thetford, drehbar mit elek. Pumpe	•	•	•
Dusche separat	•	•	•
Duschtrenntür	•	•	•
Frischwasser-Tank (l)	90	90	90
Abwasser-Tank (l)	85	85	85
Duschwanne	•	•	•
Duscharmatur separat	•	•	•
Kontroll-Paneel	•	•	•
Deckenleuchte	•	•	•
Spotleuchte	•	•	•
2x3 + 2x2 -Punkt Sicherheitsgurte	•	•	—
2 x 3 -Punkt Sicherheitsgurte	—	—	•
Formpolster, Stärke 120 mm	•	•	•
TFT-Platz mit Antennen- und Stromsteckdose	•	•	•
Fahrerhaussitze drehbar	—	—	•
Original-Fiat-Fahrerhaussitze	•	•	•
Einstiegsstufe elektrisch	•	•	•
Kopfstützen entgegen der Fahrtrichtung	•	•	—

- serienmäßig / standard
- nicht möglich / not available

Lido A 14

BASIC BEHICLE STANDARD EQUIPMENT

- Variable power steering
- Side rear view mirror for width 2350 mm
- Single leaf rear suspension
- Connection for transf. and addit. battery
- Wheels "camping car"
- Pockets on codriver's door
- Tinted cabin windows
- Trip computer
- Kit fix & go
- Glove compartment on dashboard
- "Blow by" heater
- ABS+EBD
- Extended rear axle track 1980 mm
- Driver's air bag
- Electric powered cabin windows
- Driver seat adjustable in height
- Central locking with remote control

LIVING COMPARTMENT EQUIPMENT

- Chassis extension
- Awning light
- Windows Adria+combi rolos
- Entrance door Seitz without window

2 • + Midi Heki

- Roof light 400x400
- Outside luggage box
- Refrigerator (L)
- Cooker Cramer, 3-burner, Inox, glass cover
- Sink Inox, rounded
- Heater Truma Combi 4 JG with boiler
- Heating of alkoven berth
- Heating of luggage box
- Thetford WC, turnable, electric pump
- Separate shower cabin

90

- Solid shower door
- Fresh water tank
- Waste water tank

85

- Shower tray
- Shower faucet-separate
- Control panel
- Ceiling light
- Spot light

—

- Seat belts 2 x 3 + 2 x 2 points
- Seat belts 2 x 3 points
- Cushion formed 120 mm
- TV cupboard with socket TV socket and wires
- Comfort seats Fiat - turnable
- Fiat cabin seats
- Outside electrical entrance step
- Head support in oposite way of seat

Lido A



FAHRZEUG-INFORMATION

Lido S 12

Lido S 13

Lido S 14

Basisfahrzeug	Fiat Ducato			Fiat Ducato		Fiat Ducato	
	100 JTD (2,2) -33 L/100HP	130 JTD (2,3) -33 L/130HP	130 JTD (2,3) -35 L/130HP	100 JTD (2,2)-33 L/100HP	130 JTD (2,3)-35 L/130HP	100 JTD (2,2)-33 L/100HP	130 JTD (2,3)-35 L/130HP
Motor							
Volumen (ccm)	2198	2287		2198	2287	2198	2287
Radstand (mm)		3.450			3.800		3.800
Schaltgetriebe	5 + RM	6 + RM		5 + RM	6 + RM	5 + RM	6 + RM
Antrieb		vorne/front			vorne/front		vorne/front
Bereifung		215/70 R15			215/70 R15		215/70 R15
Tank-Kapazität		90			90		90
Bremsanlage		disc/disc			disc/disc		disc/disc
Eingetragene Sitzplätze		4			6		4
ABMESSUNGEN							
Gesamtlänge (mm)		5980			6474		7000
Gesamtbreite (mm)		2330			2330		2330
Gesamthöhe (mm)		2715			2715		2740
Innenraumlänge (mm)		3480			4000		4490
Innenraumbreite (mm)		2180			2180		2180
Innenraumbhöhe (mm)		1980			1980		1980
GEWICHT							
Leergewicht (kg)*	2676	2730		2715	2769	2755	2769
Technisch zulässige Gesamtmasse (kg)	3300	3500		3300	3500	3300	3500
Anhängelast (kg)		2000			2000		2000
AUFBAU							
Wandstärke Dach/Seitenwand/Boden (mm)		31/31/41			31/31/41		31/31/41
Isolierung Dach/Seitenwand/Boden (mm)		25/25/30			25/25/30		25/25/30
Stauraum für Gasflaschen		2x11			2x11		2x11
BETTENMASSE							
Schlafplätze		3			4		3
Bettenmaße Sitzgruppe (mm)		1800x1000-500			1900x1000		2100x1160-600
Bettenmaße Doppelbett (mm)		1980x1320			1980x1320		1950x1460

OPTIONEN SUN LIVING ***

Anhängerkupplung mit el. Anschluß	37 kg
Motorrad-Halter	50 kg
Ersatzrad-Halter	31 kg

OPTIONEN FIAT ***

Manuelle Klimaanlage	22 kg
Beifahrer-Airbag	2,5 kg
Rußpartikelfilter (nur 2,3 JTD)	10 kg

OPTIONS SUN LIVING ***

Ball coupling with holder and el.connection	37 kg
Motor holder	50 kg
Spare wheel holder	31 kg

OPTIONS FIAT ***

Manual air-conditioning	22 kg
Codriver's air-bag	2,5 kg
Particle filter (2,3 JTD engine only)	10 kg



Lido S

* Leergewicht - Abweichung +/- 5 %
*** Nicht einbegriffen in Leergewicht

* Mass in running order can deviate +/- 5 %
*** Not included in the mass in running order

INFORMATION ABOUT THE VEHICLE

Basic vehicle

Motor type

Volume (ccm)

Wheel base (mm)

Gears

Power

Tyres

Fuel tank

Braking system

Homologated seats

DIMENSIONS

Max length (mm)

Max width (mm)

Max height (mm)

Internal length (mm)

Internal width (mm)

Internal height (mm)

WEIGHTS

Mass in running order (kg)*

Max allowed weight (kg)

Max towing weight (kg)

BODYWORK

Thickness: roof/wall/floor (mm)

Isolation: roof/wall/floor (mm)

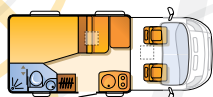
Place for gas bottles

BERTH DIMENSIONS


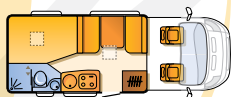
Number of berths

Sitting group (mm)

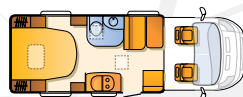
French bed (mm)





Lido S 12  



Lido S 13  



Lido S 14  



**BASISFAHRZEUG-
STANDARD AUSSTATTUNG**
Lido S 12
Lido S 13
Lido S 14

Variable Servolenkung	•	•	•
Außenspiegel für Breite 2350 mm	•	•	•
Reisemobile-Federung	•	•	•
Vorrüstung für Aufbau-Batterie	•	•	•
Stärkere Reifen	•	•	•
Tasche Beifahrertür	•	•	•
Frontscheibe getönt	•	•	•
Bordcomputer	•	•	•
"Fix&Go"-Set	•	•	•
Handschuhfach	•	•	•
"Blow by" Heizung	•	•	•
ABS+EBD	•	•	•
Breite Hinterachsspur 1980 mm	•	•	•
Fahrer-Airbag	•	•	•
Elektrische Fensterheber	•	•	•
Fahrersitz höhenverstellbar	•	•	•
Zentralverriegelung	•	•	•
INNENEINRICHTUNG			
Rahmenverlängerung	•	•	•
Vorzeltleuchte	•	•	•
Isolierglasfenster mit Kombirollos	•	•	•
Eingangstür Seitz ohne Fenster	•	•	•
Dachhaube 400x400	2•	2•	2• + Midi Heki
Außenstauraum	•	•	•
Kühlschrank 88 L	•	•	•
Edelstahl-Kocher 3ffiammig mit Glasabdeckung	—	•	•
Edelstahl-Kombination 3ffiammig	•	—	—
Edelstahl-Spüle rund	—	•	•
Gasheizung Truma Combi 4 JG mit Boiler	•	•	•
Stauraumbeheizung	•	•	•
Kassettenoilette CSW, drehbar mit elek. Pumpe	•	•	•
Dusche separat	•	•	•
Duschtrenntür	•	•	•
Frischwasser-Tank (l)	110	90	110
Abwasser-Tank (l)	85	85	85
Duschwanne	•	•	•
Duscharmatur separat	•	•	•
Kontroll-Paneel	•	•	•
Deckenleuchte	•	•	•
Spotleuchte	•	•	•
2x3 + 2x2 - Punkt Sicherheitsgurte	—	•	—
2x3 - Punkt Sicherheitsgurte	•	—	•
Formpolster, Stärke 120 mm	•	•	•
TFT-Platz mit Antennen- und Stromsteckdose	•	•	•
Fahrerhaussitze drehbar	•	—	•
Original-Fiat-Fahrerhaussitze	•	•	•
Kopfstützen entgegen der Fahrtrichtung	—	•	—

- serienmäßig / standard
- nicht möglich / not available

**BASIC BEHICLE
STANDARD EQUIPMENT**

Variable power steering
Side rear view mirror for width 2350 mm
Single leaf rear suspension
Connection for transf. and addit. battery
Wheels "camping car"
Pockets on codriver's door
Tinted cabin windows
Trip computer
Kit fix & go
Glove compartment on dashboard
"Blow by" heater
ABS+EBD
Extended rear axle track 1980 mm
Driver's air bag
Electric powered cabin windows
Driver seat adjustable in height
Central locking with remote control

LIVING COMPARTMENT EQUIPMENT

Chassis extension
Awning light
Windows Adria+combi rolos
Entrance door Seitz without windows
Roof light 400x400
Outside luggage box
Refrigerator 88 L
Cooker Cramer, 3-burner,
Inox, glass cover
Cooker Smev 8303, 3-burner with sink
Sink Inox, rounded
Heater Truma Combi 4 JG with boiler
Heating of luggage box
Thetford CSW, turnable, electric pump
Separate shower cabin
Solid shower door
Fresh water tank
Waste water tank
Shower tray
Shower faucet-separate
Control panel
Ceiling light
Spot light
Seat belts 2 x 3 + 2 x 2 points
Seat belts 2 x 3 points
Cushion formed 120 mm
TV cupboard with TV socket and wires
Comfort seats Fiat - turnable
Fiat cabin seats
Head support in oposite way of seat
Head support in oposite way of seat

Lido S



FAHRZEUG-INFORMATION

Basisfahrzeug

	Flexo V1		Flexo DUO*	
	Fiat Ducato		Fiat Ducato	
Motor	100 JTD (2,2)-33 L/100HP	120 JTD (2,3)-33 L/120HP	100 JTD (2,2)-33 L/100HP	120 JTD (2,3)-33 L/120HP
Volumen (ccm)	2198	4.035	2198	2287
Radstand (mm)				
Schaltgetriebe	5 + RM	6 + RM	5 + RM	6 + RM
Antrieb	vorne/front		vorne/front	
Bereifung	215/70 R15		215/70 R15	
Tank-Kapazität	90		90	
Bremsanlage	disc/disc		disc/disc	
Eingetragene Sitzplätze	4		2	

ABMESSUNGEN

Gesamtlänge (mm)	5998	5998
Gesamtbreite (mm)	2050	2050
Gesamthöhe (mm)	2580	2580
Innenraumlänge (mm)	3700	3700
Innenraumbreite (mm)	1800	1800
Innenraumhöhe (mm)	1900	1900

GEWICHT

Leergewicht (kg)*	2805	2820	2633	2647
Technisch zulässige Gesamtmasse (kg)	3300	3300	3300	3300
Anhängelast (kg)	2000	2000	2000	2000

AUFBAU

Wandstärke Dach/Seitenwand/Boden (mm)	18/20/21	18/20/21
Isolierung Dach/Seitenwand/Boden (mm)	10/10/10	10/10/10
Stauraum für Gasflaschen	2x11	1x11

BETTENMASSE

Schlafplätze	2+1	2+1
Bettenmaße Sitzgruppe (mm)	1300x940	1300x940
Bettenmaße Doppelbett (mm)	1960x1450-1400	1960x1450-1400

INFORMATION ABOUT THE VEHICLE

Basic vehicle
Motor type
Volume (ccm)
Wheel base (mm)
Gears
Power
Tyres
Fuel tank
Braking system
Homologated seats

DIMENSIONS

Max length (mm)
Max width (mm)
Max height (mm)
Internal length (mm)
Internal width (mm)
Internal height (mm)

WEIGHTS

Mass in running order (kg)*
Max allowed weight (kg)
Max towing weight (kg)

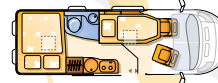
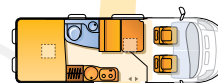
BODYWORK

Thickness: roof/wall/ffloor (mm)
Isolation: roof/wall/ffloor (mm)

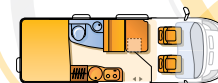
Place for gas bottles

BERTH DIMENSIONS

Number of berths
Sitting group (mm)
French bed (mm)



Flexo V1 2+1



Flexo DUO 2+1

Flexo V



Sun Living

Brings Joy!

ADRIA MOBIL, d.o.o.

Straška cesta 50,
8000 Novo mesto,
SLOVENIJA

Tel.: ++386(0)7 3937100

Fax: ++386(0)7 3937200

www.sun-living.com



Dieser Katalog dient der Illustration. Bilder in diesem Katalog können einige Elemente enthalten, die nicht zur Serienausstattung gehören oder Produkte zeigen, die für unterschiedliche Märkte gefertigt wurden. Änderungen aus technischen oder kommerziellen Gründen sowie Druckfehler vorbehalten. Bitte nehmen Sie vor dem Kauf Kontakt mit Ihrem ausgewählten Händler auf. Danke für Ihr Verständnis. Stand 09/09

The purpose of the catalogue is illustrative. Pictures inside the catalogue may include some elements not belonging to standard equipment or portray products belonging to different markets. Products may change from technical or commercial points of view in respect of regulations. Please contact your selected Dealer to obtain detailed information before purchasing.