

# VAN MALIBU 2018

LE MEILLEUR  
DE SA CATÉGORIE



# MALIBU : LA JEUNE MARQUE AVEC UNE LONGUE TRADITION

**Vous êtes à la recherche de l'inédit ? Alors le van Malibu est le véhicule qu'il vous faut. Celui-ci incarne quasi 40 ans d'expérience dans la construction de fourgons spéciaux. Et c'est une entreprise innovante, gérée par son propriétaire et entouré par des collaborateurs engagés qui mettent le tout en œuvre. Ceux-ci n'ont qu'un seul objectif : construire le meilleur fourgons. Le résultat : le van Malibu.**

Sur un van Malibu, l'expérience et l'amour pour les vans est palpable jusque dans le moindre détail : le décor extérieur attrayant, les implantations innovantes et les détails pratiques ingénieux.

Dans le van Malibu compact et très manœuvrable, les vacanciers se sentent chez eux, même en voyage. Car il est le van bien-être parmi les vans confortables. Avec un aménagement intérieur confortable équivalent à celui des camping-cars haut de gamme. Un équipement de choix. Des composants d'excellente qualité. Et le tout soigné dans ses finitions. Car pour vous et votre van Malibu seul le meilleur est assez bon. Voilà pourquoi nous sommes d'avis que le van malibu est le meilleur de sa catégorie et que le rapport qualité-prix est particulièrement intéressant.



# SOMMAIRE

Malibu, a company of Carthago **4**

**Aperçu des modèles** **6**

Modèles compacts (540, 600 LE low-bed)

Modèles confort (600 DB, 600 DB low-bed,  
600 DSB 4 et 640 LE)

Intérieur **7**

Espace séjour **10**

Cuisine **12**

Salle de bains flexible 3 en 1 **14**

Salle de bain compacte **16**

Chambre **18**

Rangements Malibu **22**

Qualité Malibu **24**

Équipement de série | optionnel **26**

Styles intérieurs **28**

Couleurs extérieures **30**





## NOUS SOMMES PARTANTS POUR VOUS ACCOMPAGNER.

En 1979, Karl-Heinz Schuler, le fondateur de Carthago créa les premiers véhicules Malibu qui répondaient parfaitement à ses attentes en termes de qualité. Ceux-ci étaient dotés des caractéristiques qualitatives convaincantes de la catégorie Premium qu'il avait transféré sur les vans. Le résultat : un confort unique, une mise à profit intelligente de l'espace et de nombreux détails qui feront votre bonheur en route. L'ambition étant de poser des jalons dans une nouvelle catégorie avec des idées novatrices.



Voici l'équipe dirigeante Carthago qui représente la marque Malibu (de ga. à dr.) :  
Johannes Stumpp (directeur finances, RH), Karl-Heinz Schuler (fondateur, propriétaire et directeur du Conseil de la fondation), Bernd Wuschack (directeur commercial, marketing et service clientèle), Anton Fetscher (directeur technique).

# PEU IMPORTE VOS ATTENTES, NOUS AVONS L'IMPLANTATION QU'IL VOUS FAUT :

## Modèles compacts

**MALIBU VAN 540**



**> Avantages du modèle :**

- Véhicule très court, donc parfait au quotidien
- Véhicule de longueur compacte, mais couchage très grand : 193 x 137 / 126 cm, accès bas au lit : 64 cm
- Rangement sous le lit, extensible au milieu en relevant les moitiés de lit
- Armoire pour 2 bouteilles à gaz de 5 kg

**MALIBU VAN 600 LE  
LOW-BED**



**> Avantages du modèle :**

- Le lits les plus longs de la catégorie des vans : 196 x 104 cm et 185 x 91 cm, accès bas au lit : 64 cm
- Rangement sous les lits, extensible au milieu en relevant les moitiés de lit
- Armoire pour 2 bouteilles à gaz de 5 kg

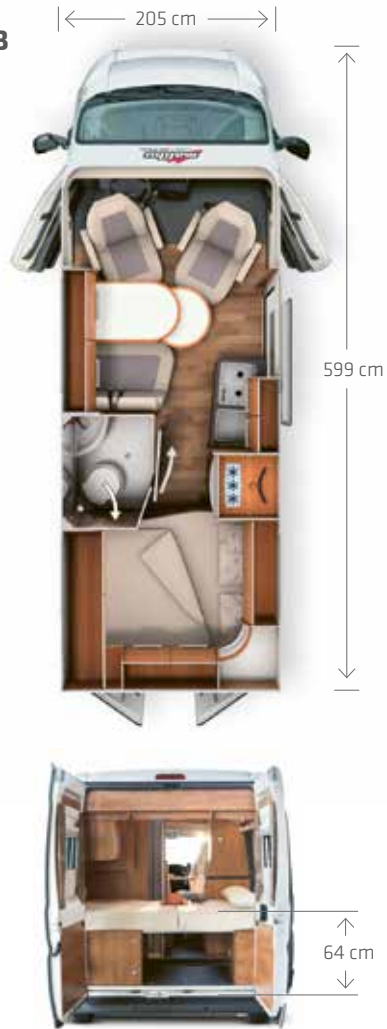
**MALIBU VAN 600 DB**



**> Avantages du modèle :**

- Grand couchage de 195 x 158 / 140 cm, hauteur d'accès : 90 cm
- Rangement haut sous le lit, extensible au milieu en relevant les moitiés de lit
- Armoire pour 2 bouteilles à gaz de 11 kg

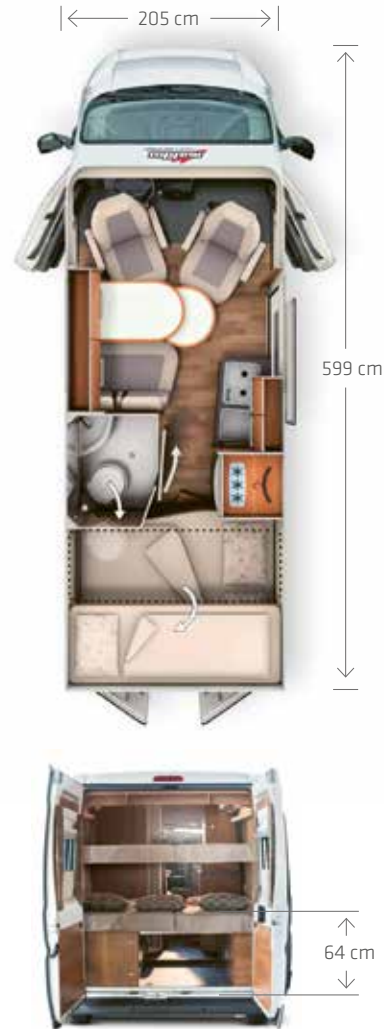
**MALIBU VAN 600 DB  
LOW-BED**



**> Avantages du modèle :**

- Couchages très grands : 193 x 158 / 140 cm en dépit de la position low-bed, mais accès bas au lit : 64 cm
- Rangement sous le lit, extensible au milieu en relevant les moitiés de lit
- Armoire pour 2 bouteilles à gaz de 5 kg

**MALIBU VAN 600  
DSB 4**



**> Avantages du modèle :**

- Les plus grands lits superposés de la catégorie des vans : 193 x 158 / 140 cm et 173 x 132 cm, accès au lit : 64 cm ou 138 cm
- Rangement sous le lit, extensible au milieu en relevant les moitiés de lit
- Armoire pour 2 bouteilles à gaz de 5 kg

**MALIBU VAN 640 LE**

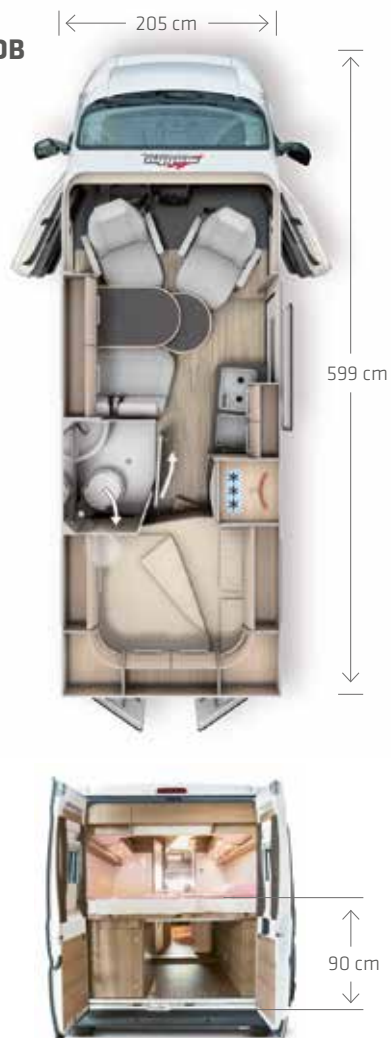


**> Avantages du modèle :**

- Les lits les plus longs de la catégorie des vans : 196 x 91 cm et 181 x 102 cm, hauteur d'accès : 90 cm
- Grand rangement sous les lits, extensible au milieu en relevant les moitiés de lit
- Armoire pour 2 bouteilles à gaz de 11 kg

# IMPLANTATIONS CHARMING

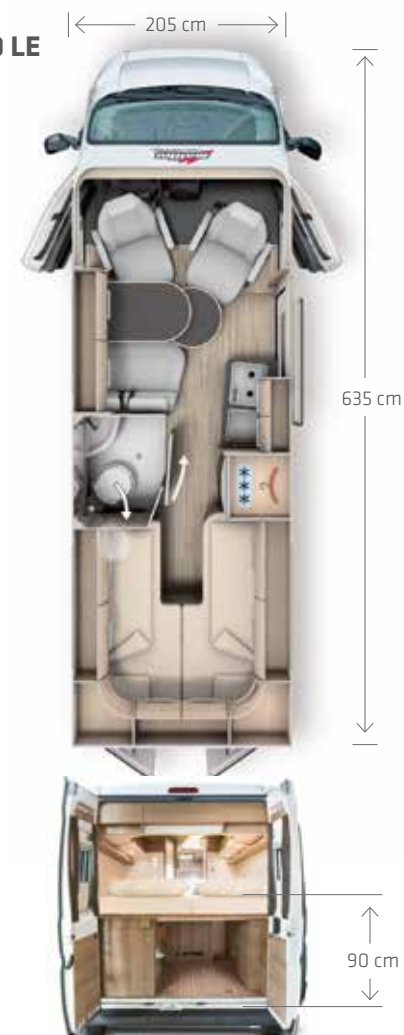
**MALIBU VAN 600 DB  
CHARMING**



**> Avantages du modèle :**

- Équipement Charming
- Très grands couchages de 195 x 158 / 140 cm, hauteur d'accès 90 cm
- Grand rangement, extensible au milieu en relevant les moitiés de lit
- Armoire pour 2 bouteilles à gaz de 11 kg

**MALIBU VAN 640 LE  
CHARMING**



**> Avantages du modèle :**

- Équipement Charming
- Les lits les plus longs de la catégorie des vans : 196 x 91 cm et 181 x 102 cm, hauteur d'accès 90 cm
- Grand rangement sous les lits, extensible au milieu en relevant les moitiés de lit
- Armoire pour 2 bouteilles à gaz de 11 kg

# INTÉRIEUR CLASSIQUE « TURIN » (excepté Charming)



^ Style Turin



^ Revêtement de plancher en PVC aspect pont de bateau « Virginia »  
< Malibu Van 640 LE, style classique « Turin », style intérieur Venezia

# STYLE « DELIGHT » (sauf modèles 540, 600 LE, Charming)



^ Style Delight : façades des placards de pavillon Turin / Crème



^ Revêtement de plancher en PVC aspect pont de bateau « Virginia »  
< Malibu Van 600 DB low-bed, style Delight, style intérieur Barcelona

## SÉRIE DE MODÈLES CHARMING (modèles Charming 600 DB, Charming 640 LE)



^ Le décor bois cerisier noble et l'éclairage d'ambiance à LED indirect lui confèrent une ambiance particulièrement agréable.



^ « Parquet Fineline » aspect parquet à baguettes  
< Malibu Van 600 DB Charming, style intérieur Palermo

# ESPACE SÉJOUR



< La table est flexible, tout comme votre programme de vacances : en cas de besoin, le dessus de table additionnel peut tout simplement être sorti en le faisant pivoter.



> La penderie particulièrement spacieuse au niveau de l'espace séjour a la profondeur d'un cintre et une grande hauteur intérieure de 100 cm. (Sauf sur les modèles 540, 600 LE low-bed).



> Beaucoup de rangements valent de l'or. Réjouissez-vous de découvrir le rangement dans la plate-forme du double plancher.



#### **Vos avantages :**

- Grand salon avec des sièges confortables, des selleries de qualité et des housses de qualité supérieure
- Table particulièrement grande; dessus de table facilement extensible pour pouvoir accueillir quatre personnes
- Montage simple de la table, même possible à l'extérieur
- Espace pour les jambes suffisant en étant assis
- Très bonne hauteur assise sous les placards de pavillon
- Éclairage à LED clair agréable, éclairage d'ambiance et liseuse orientable
- Penderie haute et très profonde sous le frigo, hauteur : 100 cm (sauf sur les modèles 540, 600 LE low-bed)
- Meubles Malibu de qualité supérieure, durables et à fonctionnement silencieux grâce à l'habillage en microfibre au niveau du toit, des parois et à l'intérieur du placard de pavillon par exemple



< Un van incarnant les caractéristiques d'un camping-car : ceci est immédiatement visible aux meubles de qualité Malibu réalisés avec des bois encollés à plusieurs reprises, à la technique de jonction ainsi qu'aux charnières, compas et tiroirs métalliques de qualité supérieure.



< Selleries de qualité avec un noyau en mousse de qualité supérieure et des housses résistantes.

# CUISINER



^ Agrandissez le plan de travail et des déposes en fonction de vos besoins. Pour cela il suffit de relever le plan de travail de gauche au même niveau que le plan de travail et de glisser le recouvrement de l'évier de droite (= planche à découper !) dans le rail mural.

## Vos avantages :

- Plus de rangements au niveau de la cuisine grâce au tiroir à réserves dans la banquette en face
- Le frigo à absorption à efficacité énergétique avec sélecteur d'énergie automatique gaz, électricité ou batterie, installé en exclusivité sur le Malibu, est positionné à hauteur de d'homme. Une penderie très haute se trouve en-dessous
- Grand plan de travail sans déport en hauteur
- Recouvrement de l'évier multifonctions
- Tiroirs confort grâce à la fermeture automatique soft-close
- Tiroirs profonds et spacieux d'une stabilité élevée
- Réchaud à gaz 2 flammes avec allumage automatique



^ Le frigo spécialement développé pour le Malibu garantit un plus de liberté et d'autonomie. Fonctionnement possible au gaz, 12 V ou 230 V. Le montage optimisé rend le couloir central plus large et crée un espace pour installer une penderie en-dessous.



^ Les trois tiroirs profonds à fermeture automatique soft-close sont de qualité domestique et disposent déjà d'un système de compartimentage.

^ ^ > Doublement astucieux : le recouvrement de l'évier se transforme en planche à découper de qualité supérieure que vous pouvez également utiliser comme dépose.

^ > Une vraie extension : le plan de travail rabattu est 100% affleurant avec le plan de travail.

> Si le réchaud 2 flammes en inox n'est pas utilisé, la plaque en verre sert de dépose additionnelle.



# SALLE DE BAINS FLEXIBLE 3 EN 1

La plus grande salle de bain de sa catégorie  
(excepté sur les modèles 540, 600 LE)

∨ En faisant pivoter les toilettes, une douche spacieuse avec des parois à volets fixes est créée.





< La salle de bain flexible 3 en 1 confortable et brevetée comporte un lavabo, un miroir, un placard, des toilettes et une douche.

> La petite dépose noyée dans la paroi montre à quel point les rangements sont bien pensés dans les moindres détails.



> La porte coulissante massive dotée d'une poignée métallique ergonomique est un meuble de qualité haut de gamme. Même à l'état ouvert, elle ne restreint pas la largeur du couloir central et vous confère un maximum de liberté de mouvement.



#### Vos avantages :

La salle de bain flexible 3 en 1 brevetée offre un maximum de confort

- Plus grand cabinet de toilettes et douche de sa catégorie
- Les toilettes pivotantes créent une douche spacieuse
- Des parois à volets fixes séparent la grande douche et gardent les environs secs
- Beaucoup de place pour utiliser les toilettes

# SALLE DE BAIN COMPACTE

**Le génie de l'espace**  
(sauf sur les modèles 540, 600 LE)



^ Douche séparable au moyen  
d'un élément rabattant / porte de  
séparation.

> Dans la salle de bain compacte,  
toutes les fonctions sont à portée  
de main, comme le lavabo rabattable  
pratique et peu encombrant ou les  
toilettes pivotantes.



Plus d'infos sur  
[www.malibu-carthago.com](http://www.malibu-carthago.com)



### Vos avantages :

La salle de bain compacte


- Confort sur un espace réduit grâce aux toilettes pivotantes
- Il suffit de sortir le lavabo rabattable de la paroi pour pouvoir l'utiliser
- La porte de séparation solide crée une véritable douche spacieuse en un tour de main et garde les environs secs
- Lorsque la porte du cabinet de toilettes est ouverte, il y a plus de place au niveau de la cuisine grâce au plancher plain-pied sans marche



^ La qualité des meubles Malibu on la retrouve dans les moindres détails.



^ Le lavabo est intégré dans la paroi, donc gain de place.  
Il suffit de le rabattre et votre cabinet de toilettes est opérationnel !



< Lorsque la porte de douche est ouverte, la salle de bain compacte offre plus de place au niveau de la cuisine grâce au plancher plain-pied jusqu'au cabinet de toilettes.


# DORMIR

dans la catégorie compacte : Malibu 540, 600 LE low-bed

∨ La grande armoire à linge et penderie au-dessus du lit deux personnes est très spacieuse. (Modèle 540).

∨ Au-dessus des lits une personne : armoire à linge et penderie spacieuse (modèle 600 LE low-bed).

∨ Modèle 600 LE low-bed : Les vans Malibu sont équipés avec les plus grands lits de la catégorie des vans. Ils offrent un sommeil de qualité, car dans nos vans vous êtes couchés sur des sommiers ventilés dotés d'un matelas 7 zones en mousse à froid.



^ Modèle 540



# DORMIR

dans les lits confort Malibu 600 DB, 600 DB low-bed  
Vous avez le choix entre lits bas et haut

✓ Modèle 600 DB : Repos nocturne sur un grand couchage : le grand lit deux personnes transversal mesure 195 x 158 / 140 cm.

> La hauteur d'accès au lit de 64 cm sur le modèle 600 DB low-bed rend l'accès très confortable.



> Le modèle 600 DB est doté d'un marche-pied extractible pour faciliter l'accès. Pratique : il fait également office de séparation avec l'espace garage.


# DORMIR

dans le Malibu 640 LE



< Ainsi, votre chambre se transforme en rangement géant. Pour cela il suffit de relever et de sécuriser les lits sur tous les modèles.

∨ Modèle 640 LE : Réjouissez-vous de la taille du lit de 196 x 91 cm / 181 x 102 cm. Le marche-pied très large rend l'accès au lit aisé et confortable et peut aussi être utilisé comme rangement. Celui-ci peut complètement être enlevé pour pouvoir utiliser l'espace arrière.



^ Les lits sur le van Malibu, avec leurs sommiers ventilés et leur matelas 7 zones en mousse à froid sont très confortables.



^ Protections contre le froid au niveau de la tête de lit (van Malibu 640 LE).

# DORMIR

dans un Malibu 600 DSB 4 il y a de la place pour toute la famille



< Le modèle 600 DSB 4 avec son double lit superposé transversal offre quatre couchages au total.

## Vos avantages :

- Les lits très longs et confortables dans la catégorie des vans garantissent un sommeil réparateur
- Hauteur libre au-dessus de la tête et hauteur d'assise maximales possibles
- Habillage des parois avec des revêtements en microfibre
- Sommier ventilé et matelas 7 zones en mousse à froid assurant un excellent couchage
- Solutions d'accès et de descente du lit confortables sur tous les modèles
- Placards de pavillon tout autour et penderie spacieuse à l'arrière (sauf le modèle 600 DSB 4)
- Rangement multifonctions à l'arrière lorsque les lits sont relevés des deux côtés



# SOLUTIONS DE RANGEMENT : PLUS DE VOLUME GRÂCE À DES IDÉES INGÉNIEUSES





## Avantages des rangements :

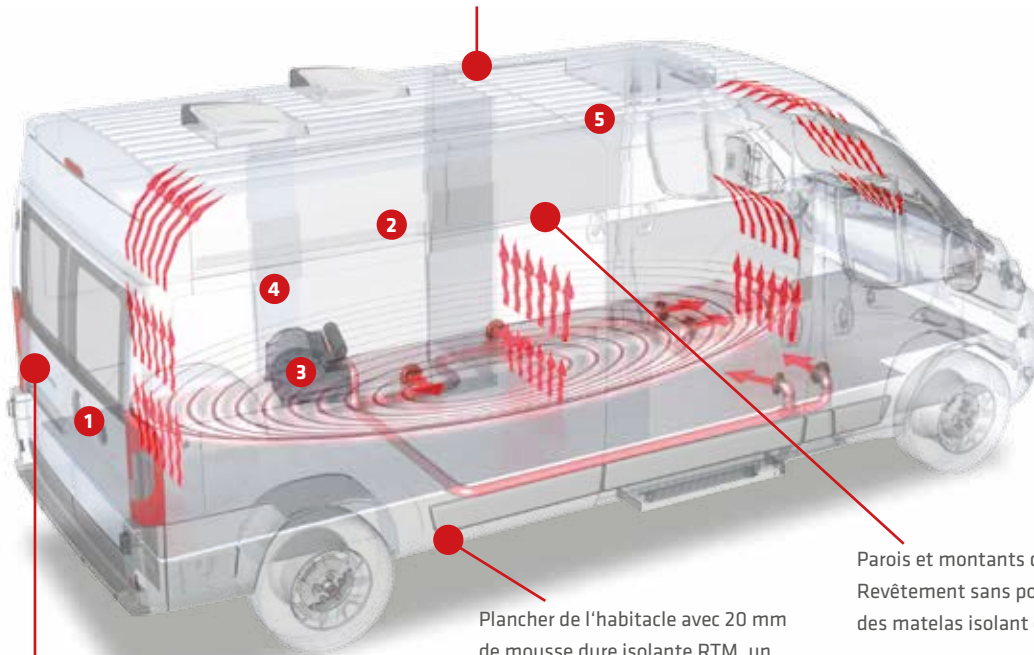
- 1 Rangement dans le toit au-dessus de la cabine** avec portillon frontal (sur le modèle 540/600 LE également pour ranger la table du salon pour la route)
- 2 Le rangement dans la plate-forme du double plancher** accueille les ustensiles encombrants ou les chaussures
- 3 Rangement plus grand au niveau de la cuisine** : grand tiroir à réserves en face du bloc-cuisine. Facilement accessible
- 4 Grand rangement** sous la banquette. Aisément accessible grâce aux ferrures brevetées : ouverture sans devoir retirer les coussins (pas sur les modèles 540 et 600 LE low-bed)
- 5 Rangement additionnel dans l'espace chambre**  
Le large marche-pied pour faciliter l'accès et la descente du lit fait également office de rangement à chaussures spacieux (modèle 640 LE)
- 6 Une penderie séparée, très profonde** sous le frigo installé au-dessus. Grandes dimensions intérieures Hauteur : 100 cm, profondeur 46 cm (sauf les modèles 540, 600 LE low-bed)
- 7 Les lits relevables des deux côtés** créent beaucoup d'espace, même pour les objets encombrants comme les vélos par exemple





# ISOLATION, TECHNOLOGIE DE CHAUFFAGE ET DE CLIMATISATION MALIBU

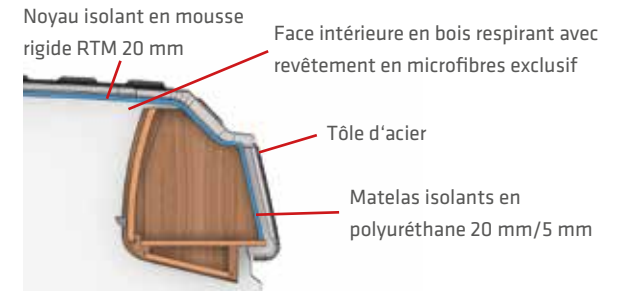
Intérieur du toit avec 20 mm de mousse dure isolante RTM, face intérieure en bois respirant et habillage exclusif en microfibras.



Parois et montants de carrosserie  
Revêtement sans ponts thermiques avec des matelas isolant en polyuréthane.

Plancher de l'habitacle avec 20 mm de mousse dure isolante RTM, un panneau de bois stratifié et un revêtement de sol en PVC.

Paroi/portes arrière : revêtement sans ponts thermiques avec des matelas isolants en polyuréthane de 20 mm d'épaisseur.



^ Van Malibu : mesures d'isolation complexes de la carrosserie.

## Vos avantages :

**1 Coffre de gaz facilement accessible** pour deux bouteilles de gaz de 2 x 13 kg (modèles avec low-bed : 2 x 5 kg)

**2 Concept de chauffage et de climatisation ingénieux « Airplus »** pour assurer une circulation d'air idéale dans le véhicule et derrière les meubles

**3 Chauffage puissant Truma Combi 6** (incl. dans Pack de base)

**4 Housse en microfibre de qualité supérieure** au niveau des parois, du toit et à l'intérieur des placards de pavillon, garantissant une isolation optimale et évitant les bruits dérangeants en roulant

**5 Isolation optimale** grâce au dessous de caisse entièrement isolé, à l'isolation au niveau des parois et du plafond avec des matelas isolants rendant le camping apte au camping en hiver, mais aussi au niveau des endroits cachés comme les portes, longerons et passages de roues. Protège de la chaleur et du froid et des bruits dérangeants en route



# INTÉRIEUR MALIBU



## Vos avantages :

### 1 Charnières métalliques de qualité supérieure

et poignées solides ainsi que des meubles de construction durables grâce à la double technique de jonction

### 2 La porte coulissante de la salle de bains, peu encombrante dotée de poignées métalliques ergonomiques

assure un passage libre, sans restrictions, lorsque celle-ci est ouverte

### 3 Fermeture métallique durable

### 4 Éclairage à LED haut de gamme, économe en

énergie avec des spots dans l'ensemble de l'habitacle, des luminaires au niveau du lit pouvant être actionnés séparément

### 5 Éclairage au niveau de l'entrée et liseuse, port USB à l'arrière (option)

### 6 Tiroirs à roulements équipés d'un système d'ouverture et de fermeture silencieux automatique soft-close, assurant une manipulation confortable

# ÉQUIPEMENT DE SÉRIE



Équipement de sécurité ESP, ABS, ASR, anti-démarrage électronique, hillholder, verrouillage central avec télécommande



Marche-pied très large, à commande électrique



Protections contre le froid au niveau de la tête de lit (van Malibu 640 LE)



Lanterneau Heki avec plissé occultant et store moustiquaire



Toutes les baies sont équipées d'un store occultant et d'un store moustiquaire

# ÉQUIPEMENT OPTIONNEL



Écran TV 22" (option) avec support mural, installation satellite



Radio, caméra de recul, navigation



Jantes en alu



Table extérieure



Kit Couchage pour créer un lit additionnel au niveau des canapés (selon le modèle)



Hublot à l'arrière (600 DB, 640 LE)



Store extérieure, longueur selon le modèle; boîtier alu anthracite

# STYLES INTÉRIEURS

**Au choix sur les modèles avec intérieur classique « Turin » et « Delight »**



Combinaison de tissus Antara Venezia (de série)



Combinaison de tissus Antara Barcelone (de série)



Combinaison de tissus Antara Toulouse (de série)



Combinaison cuir textile-tissu Malaga



Combinaison cuir textile-tissu Ancona



Cuir partiel Crème



Cuir partiel Macchiato



Cuir partiel Savannah



Cuir Crème



Cuir Sable



Cuir Macchiato



Cuir bicolore Stone



Cuir bicolore Marone

## Styles intérieurs pour les modèles Charming



Combinaison de tissus Lyon (de série)



Combinaison cuir textile-tissu Bordeaux (option)



Combinaison de tissus Antara Barcelone (de série)



Combinaison de tissus Antara Palermo (option)



Cuir partiel Macchiato




Cuir Sable



Cuir Macchiato

# COULEURS EXTÉRIEURES



Blanc



Gris aluminium métallisé



Gris fer métallisé



Noir métallisé



Blanc doré métallisé



Rouge profundo métallisé



Blueline



Imperial Blue



Rouge Titien



Bleu lagon métallisé



BON VOYAGE !







**malibu**  
a company of carthago

A propos des indications dans ce catalogue ! Depuis la clôture de la rédaction de cette brochure en juillet 2017, des modifications peuvent avoir surgies sur le produit. Pendant le délai de livraison, le fabricant se réserve tous droits de modification de la construction, de la forme, des divergences de couleur et des fournitures. Des divergences de couleur peuvent être dues à la technique d'impression. Veuillez noter que les véhicules sont partiellement représentés avec des équipements optionnels, disponibles contre supplément. Pour les caractéristiques techniques détaillées, consultez nos Tarifs.

Malibu GmbH & Co. KG  
Carthago Ring 1 • 88326 Aulendorf  
Tél. : + 49 (0) 7525 / 9200-0  
E-mail : [info@malibu-carthago.com](mailto:info@malibu-carthago.com)  
[www.malibu-carthago.com](http://www.malibu-carthago.com)

