

Made 
in Germany*

CAMPING-CARS 2016

INTÉGRAUX, PROFILÉS, CAPUCINES



FRANKIA
CRÉATEUR DE CAMPING-CARS

* Fabriqué en Allemagne



DÉCOUVREZ LE MONDE
AVEC FRANKIA





TABLE DES MATIÈRES

Introduction.....	5
Du concept au camping-car de vos rêves.....	6 - 7
Le système modulaire FRANKIA.....	12 - 13
Equipements de série.....	26 - 27
Implantations.....	30 - 31
Intégraux.....	32 - 69
Profilés.....	70 - 77
Capucines.....	78 - 87
FRANKIA Selection.....	88 - 105
Options.....	106 - 109
Espaces de vie.....	110 - 118



CHERS AMIS DES CAMPING-CARS, CHERS CLIENT, CHÈRES CLIENTES,

Depuis plus de 55 ans, FRANKIA est synonyme du label de qualité « Fabriqué en Allemagne »

Nous avons fêté avec fierté ce 55ème anniversaire en 2015. C'est à Marktschorgast, en Haute-Franconie, que bat le cœur de notre entreprise. Frankia, ce sont 130 Personnes de tous les secteurs d'activité (design et innovation, fabrication des meubles, assemblages des camping-cars, qualité, service après-vente...) qui donnent le meilleur d'eux-mêmes pour vous transmettre un sentiment unique : avec un camping-car FRANKIA, vous pouvez visiter le monde tout en vous sentant chez vous.

Nous innovons de nouveau cette année en vous proposant notre nouvelle gamme Selection : un ensemble de véhicules légers que nous fabriquons avec les mêmes composants et les mêmes normes de qualité que nos véhicules poids lourds traditionnels. Venez les découvrir et laissez-vous surprendre par ce mélange inédit de légèreté et de solidité.

Nous conservons bien entendu notre système de construction modulaire pour exaucer vos vœux de personnalisation, ce qui est depuis toujours notre marque de fabrique.

Nous espérons que ce catalogue vous intéressera et que vous y trouverez de l'inspiration pour votre prochain camping-car FRANKIA, et vous invitons d'ores et déjà à venir découvrir nos véhicules chez nos concessionnaires.



DE L'IDÉE AU CAMPING-CAR DE VOS RÊVES

Made 
in Germany

LA FABRICATION DE CAMPING-CARS

C'est à Marktschorgast en Haute-Franconie que se trouve notre site de production. Soutenu par des machines commandées par ordinateur CNC pour une précision extrême, l'artisanat représente chez FRANKIA la plus grande part de l'activité.

Que ce soit pour la production des meubles, le montage ou la sellerie, rien ne se fait sans travail manuel. La passion et le talent artisanal de nos collaborateurs se retrouvent dans chaque FRANKIA. Ce sont tous des professionnels qui construisent avec toute la maîtrise de leur métier chaque véhicule comme si c'était le leur.

Venez-vous assurer par vous-même, lors d'une visite de nos ateliers de production, de la précision du travail et de notre compétence artisanale ; soyez aussi témoin, peut-être, de la naissance de votre propre camping-car. Vous trouverez les horaires de rendez-vous pour les visites d'atelier sur notre page d'accueil www.frankia.de sous la rubrique « Actualités ».





*„Le système de qualité FRANKIA est unique.
Chaque camping-car est fabriqué à la main
avec une attention extrême portée aux détails.“*

Michael Kauper, Directeur Qualité



UNE HISTOIRE DE PLUS DE 55 ANS

INNOVATION & COMPÉTENCE



PLATIN-EDITION- premier modèle spécial de la maison FRANKIA.

FRANKIA réactive l'implantation A 50 Plus - la capucine des couples qui voyagent seuls. Nous retravaillons le design intérieur. Pleins feux sur les nouvelles surfaces des meubles et les tissus, sur le nouveau concept d'éclairage d'ambiance et le design moderne de la cuisine.



Une nouvelle année pleine de nouveautés, de technique innovante et de plus dans le confort: avec la réédition de tous les camping-cars de la gamme, FRANKIA affirme ses ambitions de répondre toujours plus aux souhaits et aux besoins des clients.

L'innovation technique de la collection 2008 est le lavabo escamotable.

La collection 2007 sur les nouveaux châssis Fiat et Mercedes, avec des design intérieur et extérieur entièrement retravaillés, est accueillie sur le marché avec enthousiasme.



à partir de 2016 FRANKIA complète son offre Selection avec des Intégraux.

2015 Grâce à sa construction légère et innovante dans la classe des 3,5 tonnes, FRANKIA lance la série Selection.



2014

2012

2010 FRANKIA investit 400 000 EUR dans une nouvelle presse en continu de 12 m de long et pesant 66 tonnes, pour la fabrication d'éléments sandwich pour la finition de parois.



2009

2008 FRANKIA inaugure le nouveau centre SAV et le nouveau hall de production.

2007

2006

2005 En Décembre 2005, l'usine est détruite par un incendie. La production est temporairement déplacée dans la ville voisine de Bayreuth, et le premier camping-car sort de ligne le 6 Février. Frankia prépare alors la fabrication de sa nouvelle usine.



RMB-Reisemobilbau, fabricant de camping-cars haut de gamme à Wolfegg, rejoint le groupe Pilote.



FRANKIA Mistral - Camping-car pour les passionnés du surf qui peuvent ranger leur équipement dans le véhicule grâce à la technique du double plancher de FRANKIA.



Changement de raison sociale en « FRANKIA Fahrzeugbau GmbH ». La construction de série de camping-cars commence.

Changement de raison sociale de la société : FERIELA CARAVAN Wohnwagenbau.



2003

Les camping-cars FRANKIA sont connus pour la technique de double plancher et pour leur fonctionnalité multiple. FRANKIA poursuit son travail sur le Vario-Space et développe un camping-car qui peut être rallongé à l'arrière.

2001

Développement d'un compartiment TV rabattable qui peut être abaissé à hauteur de vue.



1998



1995

Depuis 1994, FRANKIA construit des camping-cars avec double plancher.

1994

1992

Construction d'un nouvel atelier rue Bernecker à Marktschorgast qui devient le siège social de la société.

1990



En mai 1990, la société Pilote rachète FRANKIA et en devient l'actionnaire unique.

1983

1973

Construction du premier camping-car.

1970



1960

Fondation de la société à Marktschorgast par Gustav Groß.

LE MONDE DU CAMPING-CAR PAR FRANKIA






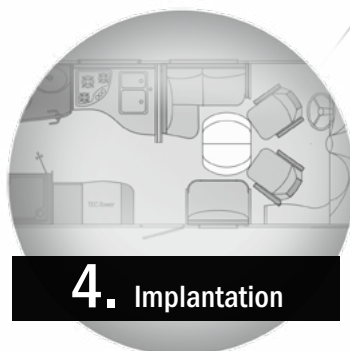
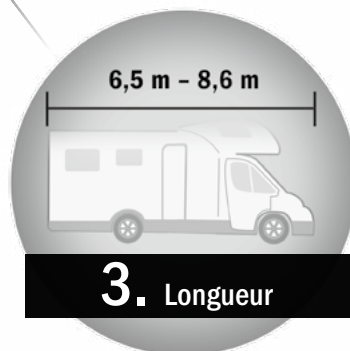
UNE IMPLANTATION - TROIS TYPES AU CHOIX

C'est vous qui décidez : capucine, profilé ou intégral.

La flexibilité est l'un des atouts majeurs de FRANKIA. Presque chaque implantation choisie peut être construite en camping-car intégral, profilé ou capucine.



PERSONNALISEZ
VOTRE
CAMPING-CAR



DES POSSIBILITÉS INFINIES

AVEC LE SYSTÈME MODULAIRE FRANKIA



1. Le châssis de votre choix

Choisissez le châssis sur lequel votre camping-car FRANKIA sera construit entre Fiat ou Mercedes.



2. Votre forme préférée

Intégral, profilé ou capucine : à vous de choisir la forme de votre camping-car. Par la suite, les possibilités d'implantation intérieure sont presque illimitées !



3. La longueur... comme vous voulez

Pour deux, trois ou toute une famille ? Choisissez l'espace dont vous avez besoin ou celui dont vous rêvez ! De 6,40 mètres environ à 8,40 mètres, FRANKIA vous propose un large choix de longueurs.



4. Votre implantation intérieure

Position des lits, de la cuisine, nombre de placards, forme du salon... les possibilités de configuration intérieure sont très nombreuses. Et si vous le souhaitez, nous pouvons même les ajuster à vos souhaits.



5. Tout l'équipement que vous aimez

Quelles que soient la forme et la taille de votre camping-car, de très nombreux équipements optionnels sont disponibles pour que votre camping-car FRANKIA soit exactement celui de vos rêves !

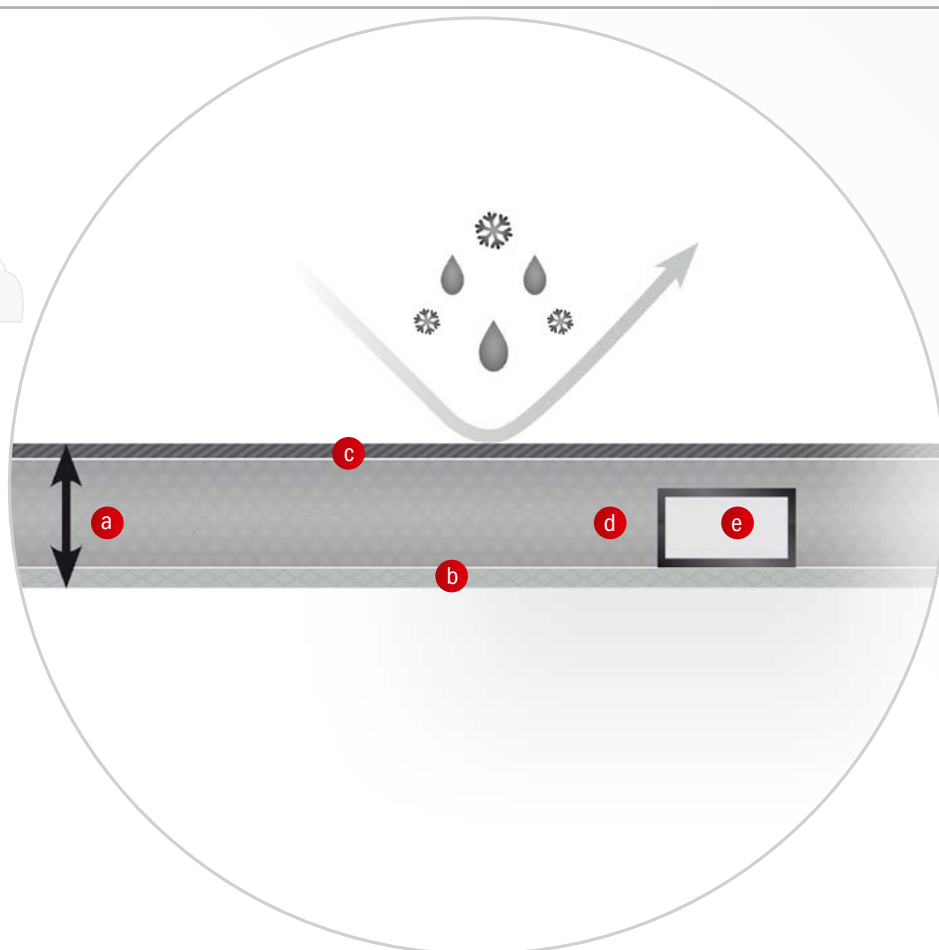

Votre camping-car FRANKIA sur mesure

Le SYSTÈME MODULAIRE FRANKIA vous permet de choisir parmi une multitude de possibilités !

LES BONNES RAISONS

DE CHOISIR UN CAMPING-CAR FRANKIA

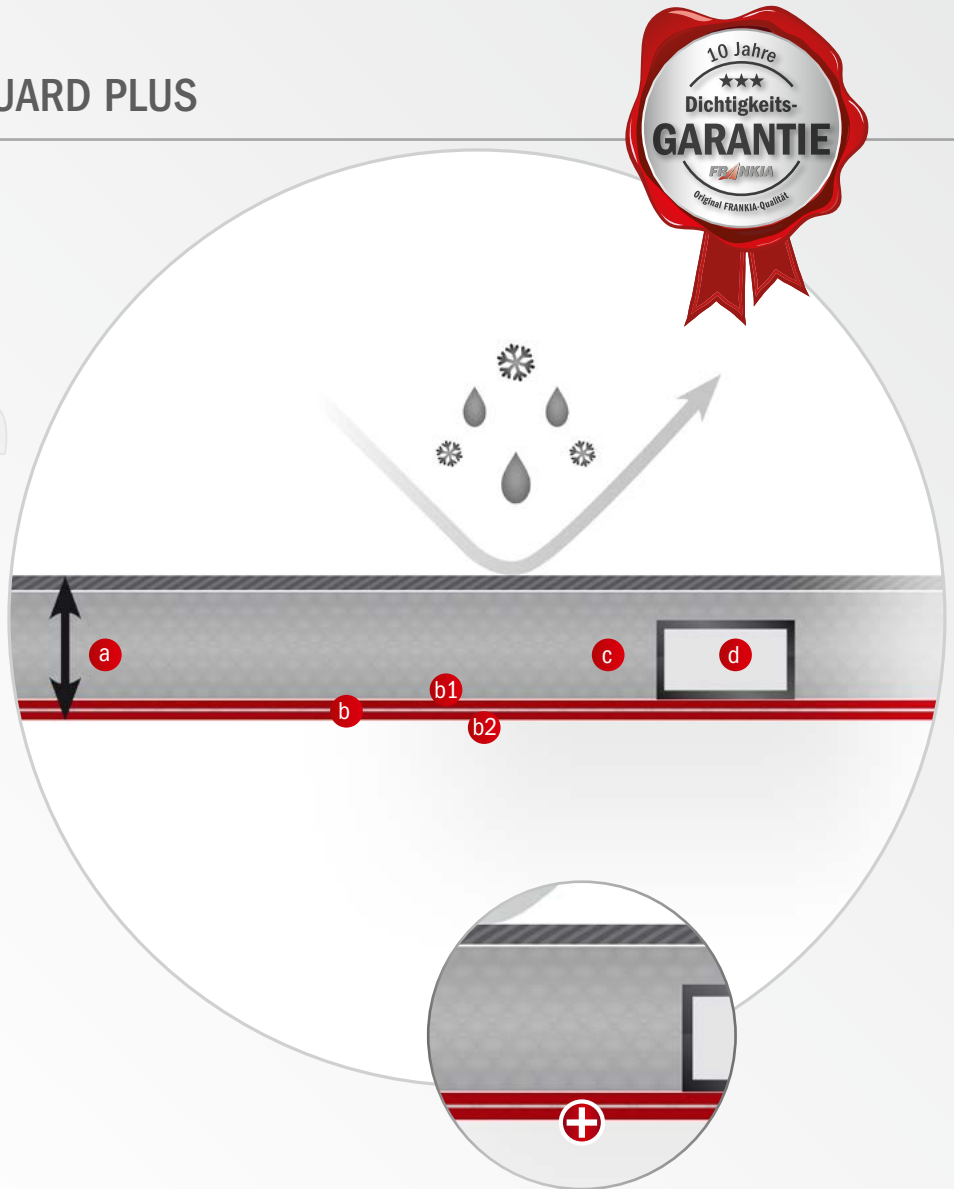
1a. STRUCTURE THERMO GUARD POUR LES PAROIS



- a** Épaisseur de paroi de 34 mm pour une stabilité maximale
- b** Revêtement intérieur
- c** Revêtement GFK résistant aux intempéries et à la grêle
- d** Profil en aluminium intégré dans la mousse de isolation en polyester pour une meilleure stabilité des parois et pour éviter les ponts thermiques
- e** Isolation en polyester pour un climat intérieur optimal

Revêtement extérieur GFK aux parois, au plafond et au plancher.

1b. STRUCTURE THERMO GUARD PLUS



- a** Epaisseur de paroi de 34 mm pour une stabilité maximale
- b** Intérieur en plaque d'aluminium recouvert de tissu velours (sans bois)
 - b1** Aluminium
 - b2** Tissu velours
- c** Isolation en Styrofoam pour un climat intérieur optimal
- d** Profilé aluminium intégré dans le Styrofoam pour une stabilité encore meilleure et l'absence de ponts thermiques

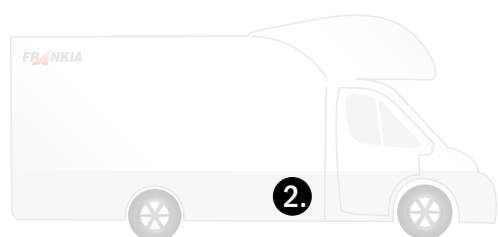
- +** acoustique intérieure agréable
- +** meilleur climat intérieur
- +** 10 ans de garantie d'étanchéité



LES BONNES RAISONS

DE CHOISIR UN CAMPING-CAR FRANKIA

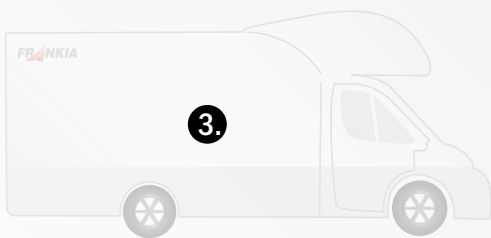
2. CONCEPT DOUBLE PLANCHER



- a** Garage chauffé
- b** Réservoirs d'eau propre et d'eaux usées intégrés pour encore plus de place dans l'espace d'habitation
- c** Conduites protégées du froid par le double plancher chauffé
- d** Beaucoup d'espaces de rangement dans le double plancher continu

FRANKIA attache de l'importance à la perfection et la personnalisation jusque dans le moindre détail : pour pouvoir utiliser les espaces de rangement de façon optimale, FRANKIA conçoit pour chaque implantation un double plancher spécial.

3. SYSTEME D'EAU POTABLE FRAÎCHE (OPTION)



- a** Eau potable hygiénique et pure depuis un robinet dédié
- b** Réservoir spécial de 20 l. entièrement dédié à l'eau destinée à être bue. Accessible depuis l'extérieur, ce petit réservoir vous garantit que l'eau que vous buvez est toujours fraîche
- c** Liaison directe entre le robinet d'eau potable et le réservoir dédié
- d** Réservoir d'eau propre standard relié au robinet standard

LES BONNES RAISONS

DE CHOISIR UN CAMPING-CAR FRANKIA

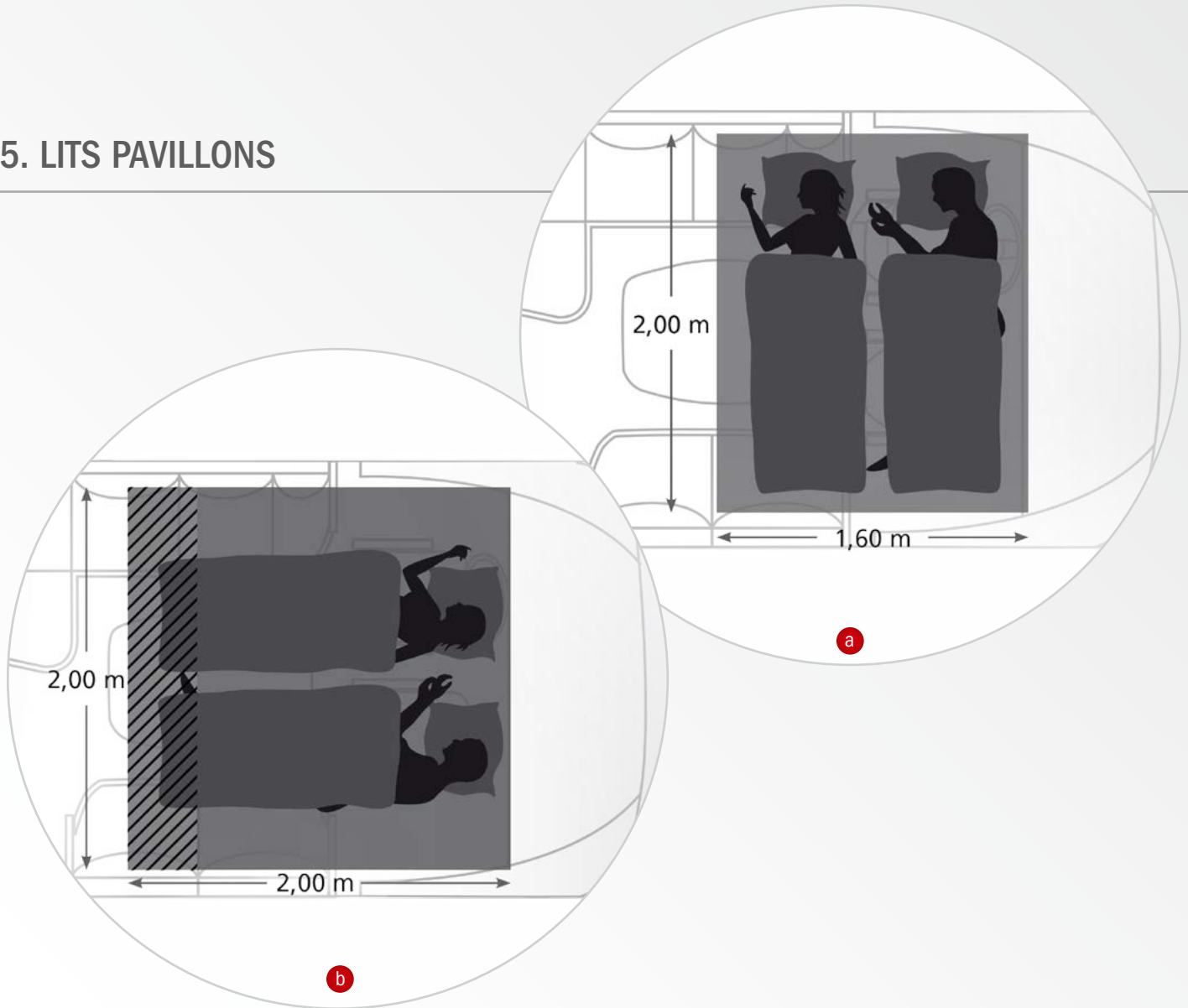
4. APPROVISIONNEMENT ET ÉVACUATION



a Cassette WC facilement accessible depuis un portillon extérieur **b** Réservoir de matières fécales 80 l. (en option). La cassette WC reste utilisable. La pompe **c** permet de la vider.

Les réservoirs d'eau propre et d'eaux usées sont placés dans le double-plancher chauffé et sont donc protégés du gel.

5. LITS PAVILLONS



a Lit pavillon XL : perpendiculaire à la route 1,60 x 2 mètres **b** Lit Duo : dans le sens de la route, jusqu'à 2 x 2 mètres !


Classique ou Lit Duo (en option), notre large lit pavillon vous garantit un confort XXL !

PROFITEZ DE CHAQUE NUIT

Dormir détendu, profiter de la journée reposé - c'est ce que nous entendons par un bon confort nocturne.



a



b



c

- a** Matelas en mousse haute qualité
- b** Lit pavillon pour les implantations PLUS
- c** Chambre à coucher spacieuse dans la plupart des implantations

LES POINTS FORTS DE LA CHAMBRE

- + Lit avant électrique
- + Matelas en mousse haute qualité
- + Grande dimension de couchage
- + Lanterneau de série dans lit de pavillon avant
- + Matelas certifié hypoallergénique



LIT DUO FRANKIA

Vous aimez avoir de la place pour dormir ? Profitez du lit Duo FRANKIA et de ses dimensions généreuses.



d Option lit Duo (ici sur I 640 SD)

DE LA PLACE ET DU CONFORT

Le concept d'espace intérieur FRANKIA va vous surprendre ! C'est à la fois vraiment spacieux et plein de rangements malins !



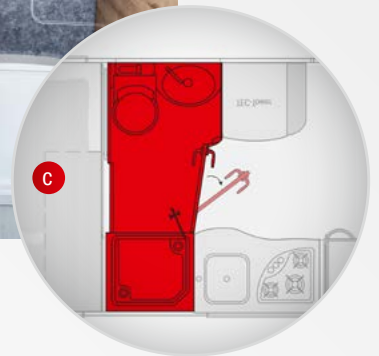
a Profitez de la place **b** Nombreux rangements **c** Espace supplémentaire dans le double plancher

UN INTERIEUR VRAIMENT SPACIEUX

- + axe visuel continu
- + armoires supérieures pratiques
- + concept de double plancher FRANKIA
- + 4 places assises
- + beaucoup d'espace de stockage
- + garage arrière en une ou en deux parties (en option)

SALLE DE BAINS COMPARTIMENTABLE

Une salle de bain spacieuse en un clin d'œil. Vous obtenez ainsi un véritable espace toilette sans avoir besoin d'avoir un véhicule plus long.



a Douche et toilette séparées **b** Espace agrandi rapidement et simplement **c** Une salle de bain spacieuse où l'on se sent bien

LES AVANTAGES

- + cabinet de toilette spacieux
- + porte de douche en verre réel
- + radiateur chauffant design avec porte-serviettes si chauffage Alde
- + robinetterie chromée de qualité, mitigeur sanitaire à levier unique
- + meubles de salle de bain en bois

PORTE CONDUCTEUR

La nouvelle porte conducteur des Intégraux FRANKIA redéfinit les notions de confort et de qualité d'utilisation. Large et solide, équipée d'un lève-vitre électrique, de la fermeture centralisée à télécommande et d'un accoudoir recouvert de cuir, elle rend chaque voyage confortable. Pour encore plus de simplicité, elle peut être équipée d'un marchepied électrique en option.



a Nouvelle porte conducteur large et solide **b** Intégration harmonieuse dans le design extérieur

LES AVANTAGES

- + Entrée large
- + Lève-vitre électrique de série
- + Fermeture centralisée à télécommande
- + Accoudoir recouvert de cuir
- + Rangement pour boissons

PORTE CELLULE

Découvrez le nouveau confort du premier pas dans votre camping-car FRANKIA grâce à la nouvelle porte de cellule, devenue plus large. Elle intègre une porte moustiquaire et s'ouvre sur un espace d'entrée entièrement dégagé. La serrure sécurité 3 points et la condamnation centralisée avec une seule télécommande* sont en série pour vous offrir encore plus de sécurité et de confort.



a Porte plus large **b** et **c** Poignée massive et store occultant intégrés **d** Serrure de sécurité 3 points

LES AVANTAGES

- + Entrée large
- + Moustiquaire intégrée
- + Serrure sécurité 3 points
- + Fermeture centralisée avec télécommande

*Indisponible sur les profilés Mercedes

ÉQUIPEMENTS EN SÉRIE

Selon implantation



Cuisinière à 3 foyers



Hotte



Robinetterie de cuisine haut de gamme



Cabine de douche



Moustiquaire



Robinetterie salle de bain haut de gamme



Lanterneau



Compartiment à chaussures dans le double plancher



Bloc de sécurité facilement accessible



Four



Table à rallonge



Commande centralisée



Liseuse



Projecteur à LED



Rail d'ancrage garage



Prééquipement radio avec
4 haut-parleurs



WC cassette Thetford



Nombreuses ouvertures

PACKS D'ÉQUIPEMENT FRANKIA

A CHAQUE VEHICULE SON EQUIPEMENT

EXCLUSIV (de série sur Selection, 640/6400, 680/6800, 740/7400)

- + Eclairage d'intensité réglable
- + Porte moustiquaire
- + Choix parmi 8 univers de vie
- + Espaces de rangement éclairés
- + Batterie Gel
- + Fermeture centralisée
- + En série sur
680/6800, 740/7400
- + Compartiment de service
- + Double cassette WC
- + 2 béquilles de stabilisation
- + Toilette en céramique



LUXURY (de série sur 790/7900 et 840/8400)

- + L'équipement exclusif contient :
- + Chauffage Alde à eau chaude avec échangeur thermique
- + Échangeur de chaleur
- + Matière minérale dans la cuisine et la salle de bains
- + Store d'occultation store électrique et 2 batteries au gel
- + 2ème batterie Gel avec chargeur



640 | 6400

680 | 6800

740 | 7400

790 | 7900



INTÉGRAL



I 680 | 6800 BD



I 740 | 7400 BD



I 790 | 7900 BD



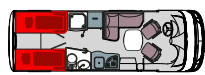
I 680 | 6800 ED ou ED-G*



I 740 | 7400 ED ou ED-G*



I 740 | 7400 FD



I 680 | 6800 GD



I 740 | 7400 GD



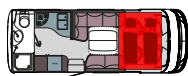
I 790 | 7900 GD



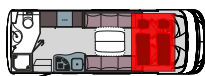
I 740 | 7400 QD



I 790 | 7900 QD



I 640 | 6400 SD



I 680 | 6800 SD



I 740 | 7400 Plus



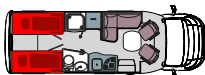
PROFILÉ



T 680 BD



T 740 | 7400 FD



T 680 | 6800 GD



T 740 | 7400 GD



T 740 | 7400 QD



CAPUCINE



A 680 BD



A 740 BD



A 680 ED ou ED-G*



A 740 ED ou ED-G*



A 740 FD



A 680 PLUS



A 740 PLUS



840 | 8400

65

69

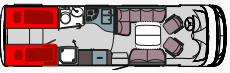
72



I 840 | 8400 BD



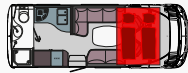
I 840 | 8400 FD



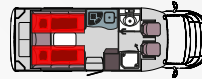
I 840 | 8400 GD



I 840 | 8400 QD



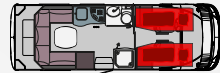
I 65 SD



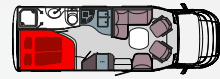
T 69 FF2



I 72 GD



I 72 PLUS



T 72 FD



T 72 GD



INTÉGRAL



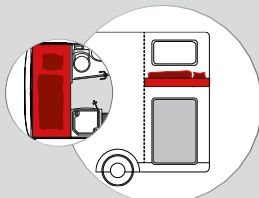
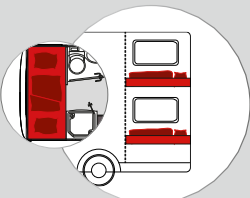
PROFILÉ



CAPUCINE

*) Représentation des lits : ED= Lit superposé

ED-G= Lit simple avec garage



LES INTÉGRAUX

L'ÉSTHÉTIQUE EN MOUVEMENT





Les Intégraux sont depuis longtemps la configuration la plus populaire des camping-cars FRANKIA. Le design extérieur moderne, l'espace de vie généreux à bord et le niveau de confort inégalé enthousiasment leurs utilisateurs année après année. C'est dans ce domaine que FRANKIA propose la plus large variété de produits.

Du 640/6400 très compact au modèle XL 840/8400, vous disposez d'un choix phénoménal en termes de tailles et d'implantations.



840 | 8400



790 | 7900



740 | 7400



680 | 6800



640 | 6400





Photo type. Le design exact du modèle fabriqué peut différer.

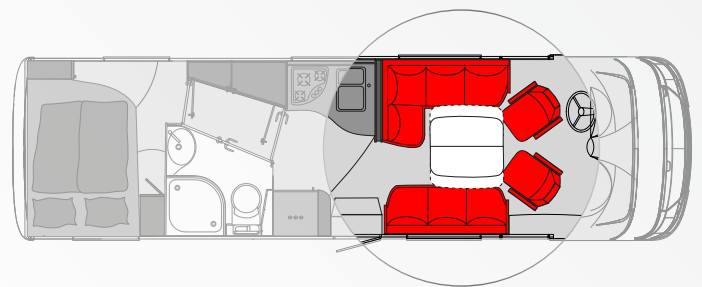


I 840 BD

LIT TRANSVERSAL À L'ARRIÈRE




Modèles - Highlights:

- + Garage XXL
- + Grand cabinet de toilette avec penderie encastrée
- + MAXI salon



I 840 | 8400 BD



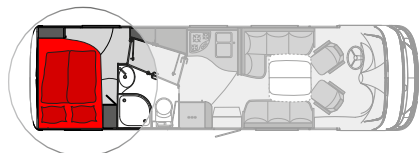
	5.000 kg	5.000 kg / 5.300 kg
	4/6	4/6
	2/4/5/6	2/4/5

I 840 BD

LIT TRANSVERSAL À L'ARRIÈRE



Chambre

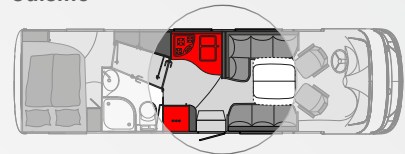


La grande chambre garantit un sommeil céleste. Le grand lit double offre suffisamment d'espace et est équipé d'un matelas en mousse haute densité testé et certifié sans substances nocives.



Une ambiance moderne avec beaucoup d'espace de rangement.

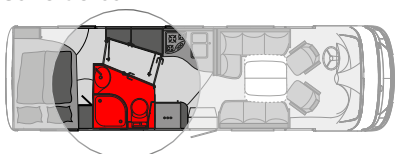
Cuisine



LE CHAMPION DE VOLUME PARMIS LES INTÉGRAUX

Un grand cabinet de toilette avec porte de douche en verre véritable.

Salle de bain





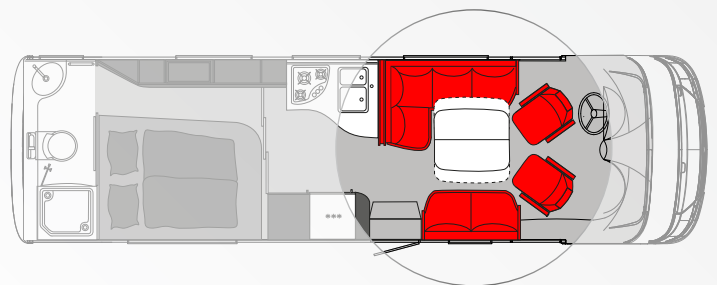


I 840 FD

LIT FRANÇAIS




Modèles - Highlights:

- + Configuration intelligente de l'espace habitable
- + Cabinet de toilette confortable à l'arrière
- + Intérieur spacieux



I 840 | 8400 FD



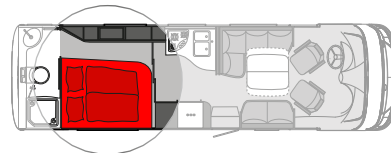
	5.000 kg	5.000 kg / 5.300 kg
	4/6	4/6
	2/4/5/6	2/4/5

I 840 FD

LIT FRANÇAIS

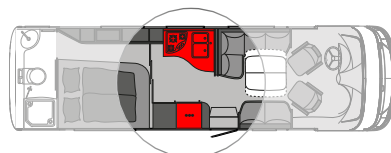


Chambre



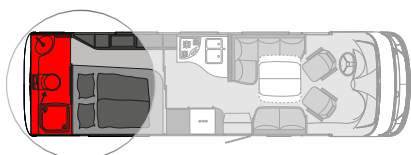
Lit français aux dimensions spacieuses pour un sommeil réparateur.

Cuisine





Salle de bain



Salle de bain confortable avec cabine de douche séparée



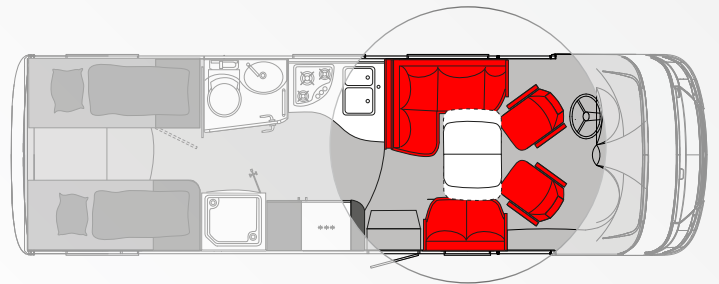


I 790 GD

LITS INDIVIDUELS À COMBINER




Modèles - Highlights:

- + Matière minérale dans la cuisine et la salle de bains
- + Chauffage à eau chaude Alde en série
- + Volet occultant de pare-brise à commande électrique



I 790 | 7900 GD

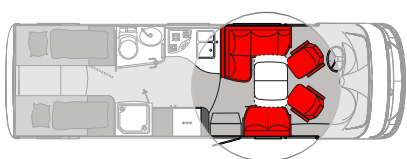


	5.000 kg	5.000 kg / 5.300 kg
	4/5	4/5
	2/4/5	2/4/5

I 790 GD

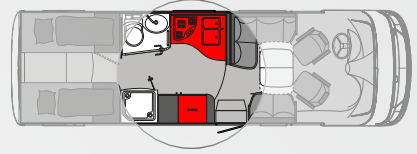


Salon



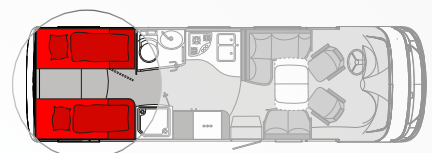


Cuisine



Les lits jumeaux combinés et le très beau design du I 790 GD

Chambre





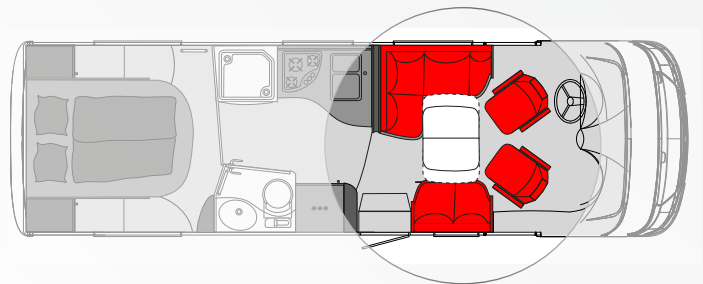


I 790 QD

LIT CENTRAL




Modèles - Highlights:

- + Armoires à vêtements avec tringles auto-déployées
- + Espace de stockage supplémentaire sous le lit
- + Cabine de douche double porte



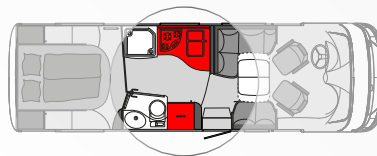
I 790 | 7900 QD



	5.000 kg	5.000 kg / 5.300 kg
	4/5	4/5
	2/4/5	2/4/5



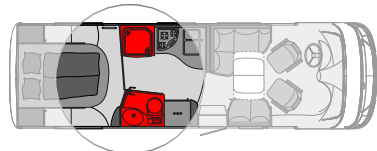
Cuisine



La cuisine se distingue par la qualité de ses composants

Salle de bains élégante

Salle de bain





SÉRIES MODÈLE 840 | 790

EN COMPARAISON

MODÈLE	CHASSIS				
 I 840 8400 FD		8,4 m	5.000 kg	4/6	2/3/4/5/6
	 Mercedes-Benz	8,5 m	5.000 kg / 5.300 kg		2/3/4/5
 I 840 8400 QD		8,4 m	5.000 kg	4/5	2/3/4/5/6
	 Mercedes-Benz	8,5 m	5.000 kg / 5.300 kg		2/3/4/5
 I 840 8400 GD		8,4 m	5.000 kg	4/6	2/3/4/5/6
	 Mercedes-Benz	8,5 m	5.000 kg / 5.300 kg		2/3/4/5
 I 840 8400 BD		8,4 m	5.000 kg	4/6	2/3/4/5/6
	 Mercedes-Benz	8,5 m	5.000 kg / 5.300 kg		2/3/4/5
 I 790 7900 QD		7,9 m	5.000 kg	4/5	2/3/4/5
	 Mercedes-Benz	8,0 m	5.000 kg / 5.300 kg		
 I 790 7900 GD		7,9 m	5.000 kg	4/5	2/3/4/5
	 Mercedes-Benz	8,0 m	5.000 kg / 5.300 kg		
 I 790 7900 BD		7,9 m	5.000 kg	4/6	2/3/4/5
	 Mercedes-Benz	8,0 m	5.000 kg / 5.300 kg		

Légende



Longueur du camping-car



Couchettes



Poids total autorisé en charge



Sièges avec ceinture de sécurité



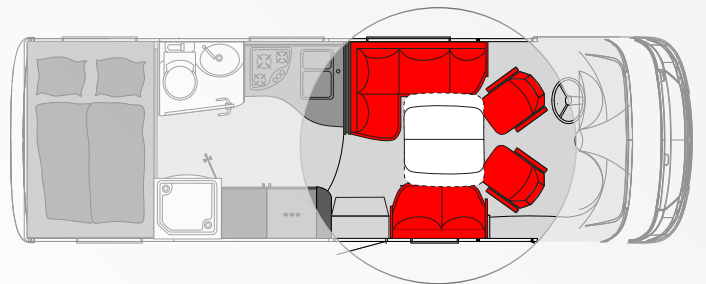


I 740 BD

LIT TRANSVERSAL ARRIÈRE

Modèles - Highlights:

- + Grand salon
- + Grand lit arrière sur toute la largeur du véhicule
- + Cuisine en L spacieuse



I 740 | 7400 BD



4.500 kg / 5.000 kg

5.000 kg / 5.300 kg



4/5

4/5

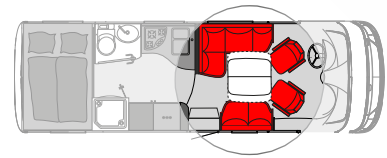


2/4/5

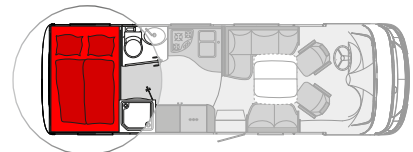
2/4/5



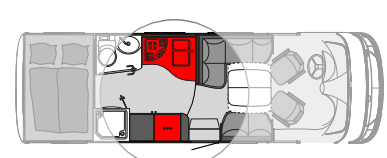
Salon



Chambre



Cuisine





La vaste chambre et le grand lit arrière offrent un superbe confort de couchage. Le design de l'éclairage arrière est harmonisé à l'espace de vie choisi. Vous avez la possibilité d'avoir le matelas recouvert du tissu que vous aurez choisi comme ambiance (en option).

I 740 BD

LIT TRANSVERSAL ARRIÈRE





Photo type. Le design exact du modèle fabriqué peut différer.

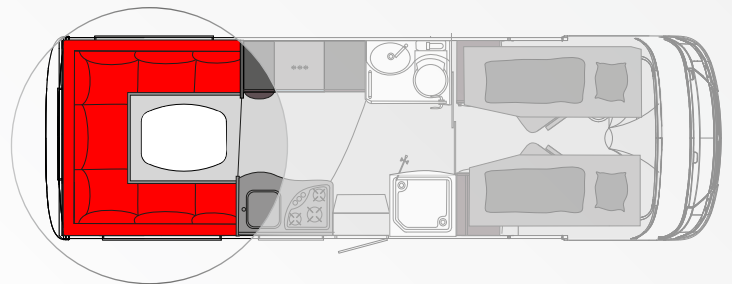


I 7400 PLUS

LITS JUMEAUX



Modèles - Highlights:

- + Implantation luxueuse avec salon arrière
- + Nombreuses possibilités de stockage



I 740 / 7400 PLUS



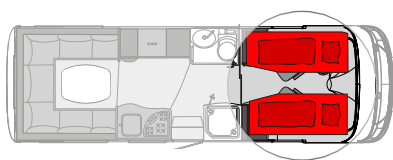
	4.500 kg	5.000 kg / 5.300 kg
	4	4
	2/3/4	2/3/4

I 7400 PLUS

LITS JUMEAUX



Chambre

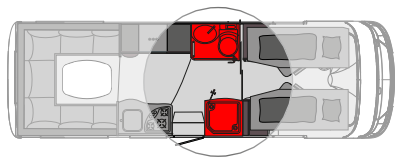


Lit escamotable pour un sommeil détendu.





Salle de bain



Concept de salle de bains compartimentable - la zone toilette et la zone douche séparées sont unis dans un cabinet de toilette spacieux en un tournemain.

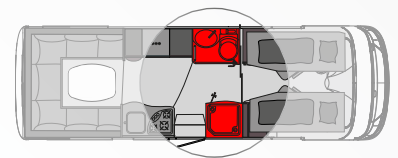
I 7400 PLUS





Le design de la cuisine élégante et stylée séduit par une surface élégante brillante et comporte beaucoup d'espace de rangement.

Cuisine





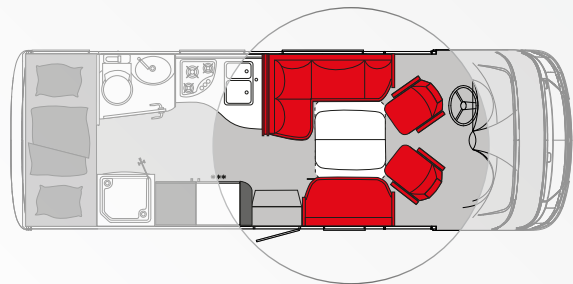


I 680 ED

LITS SUPERPOSÉS

Modèles - Highlights:

- + Implantation familiale par excellence
- + Lits superposés qui profitent de toute la largeur du véhicule
- + MAXI salon



I 680 | 6800 ED



4.500 kg

4.200 kg



4/6

4/6



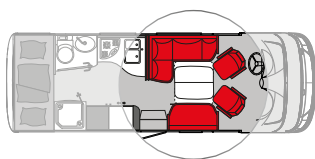
2/4/5

2/4/5

I 680 ED



Salon



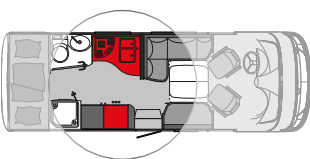
L'harmonie des couleurs et des formes crée une ambiance intérieure digne d'un chez-soi



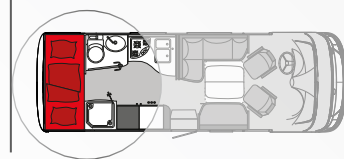
EN MATIÈRE DE CONFORT,
EXAUCEZ TOUS VOS VŒUX



Cuisine



Chambre





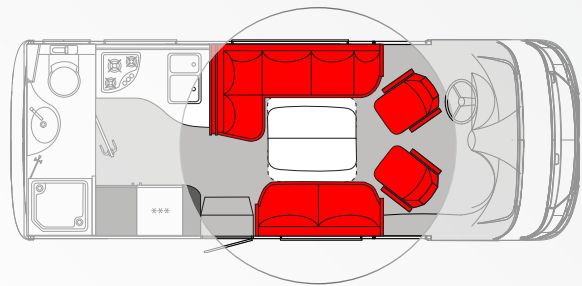


I 640 SD

SALLE DE BAINS ARRIERE ET GRAND LIT PAVILLON

Modèles - Highlights:

- + Le plus grand salon de sa catégorie
- + Salle de bain généreuse à l'arrière
- + Un sentiment d'espace unique sur 6,5 m



I 640 | 6400 SD

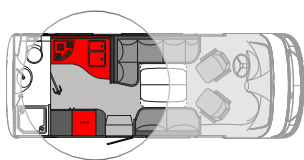


	3.850 kg / 4.500 kg	4.200 kg
	2/4	2/4
	2/3/4/5	2/3/4/5

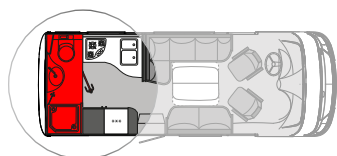
I 640 SD



Cuisine

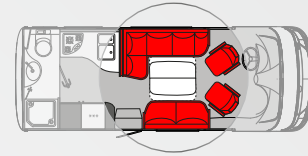


Salle de bain



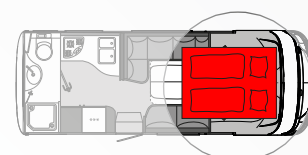


Salon

















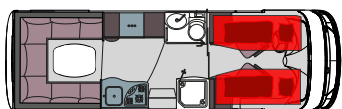













Le lit pavillon est large et confortable





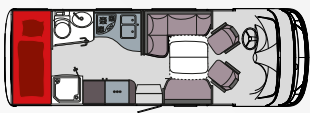


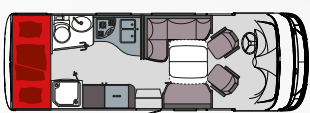


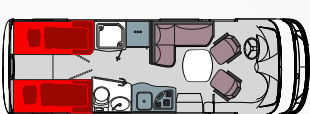





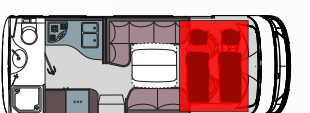


Chambre



SÉRIES MODÈLES 740 | 680 | 640

MODÈLE	CHASSIS				
 I 740 7400 ED-G	 7,5 m	4.500 kg / 5.000 kg	3/4	2/3/4/5	
	 7,6 m	5.000 kg / 5.300 kg			
 I 740 7400 ED	 7,5 m	4.500 kg / 5.000 kg	4/5	2/3/4/5	
	 7,6 m	5.000 kg / 5.300 kg			
 I 740 7400 FD	 7,5 m	4.500 kg / 5.000 kg	4/5	2/3/4/5	
	 7,6 m	5.000 kg / 5.300 kg			
 I 740 7400 GD	 7,5 m	4.500 kg / 5.000 kg	4/5	2/3/4	
	 7,6 m	5.000 kg / 5.300 kg			
 I 740 7400 PLUS	 7,5 m	4.500 kg	4	2/3/4	
	 7,6 m	5.000 kg / 5.300 kg			
 I 740 7400 QD	 7,6 m	4.500 kg / 5.000 kg	4	2/4	
	 7,7 m	5.000 kg / 5.300 kg			
 I 740 7400 BD	 7,5 m	4.500 kg / 5.000 kg	4/5	2/3/4/5	
	 7,6 m	5.000 kg / 5.300 kg			
 I 680 6800 SD	 7,1 m	4.500 kg	2/4	2/3/4/5	
	 7,2 m	4.200 kg		2/3/4	



MODÈLE	CHASSIS		 kg		
 I 680 6800 ED-G		7,1 m	4.500 kg	3/4	2/3/4/5
		7,2 m	4.200 kg		
 I 680 6800 ED		7,1 m	4.500 kg	4/5	2/3/4/5
		7,2 m	4.200 kg		
 I 680 6800 GD		7,1 m	4.500 kg	4	2/4
		7,2 m	4.200 kg		
 I 680 6800 BD		7,1 m	4.500 kg	4/5	2/3/4/5
		7,2 m	4.200 kg		
 I 640 6400 SD		6,5 m	3.850 kg / 4.500 kg	2/4	2/3/4/5
		6,6 m	4.200 kg		

Légende



Longueur du camping-car



Couchettes



Poids total autorisé en charge



Sièges avec ceinture de sécurité

LES PROFILÉS

LA POLYVALENCE À SON APOGÉE





Compacts, agiles mais toujours très confortables : les profilés FRANKIA associent la liberté de voyager à un confort de très haut niveau.

Un soin tout particulier est apporté à l'utilisation intelligente de l'espace intérieur. Que vous les utilisez pour un séjour court ou un long voyage, les profilés FRANKIA sont prêts à tout, et sont les compagnons parfaits de vos voyages courts ou longs.



740 | 7400



680 | 6800





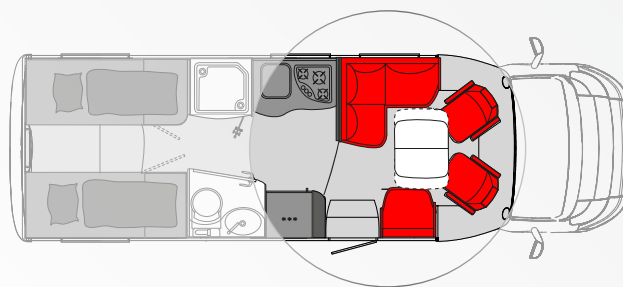


T 7400 GD

LITS INDIVIDUELS À COMBINER




Modèles - Highlights:

- + Concept de garage pratique
- + Mercedes avec roues jumelées
- + Moteur Mercedes puissant à propulsion arrière



T 740/7400 GD



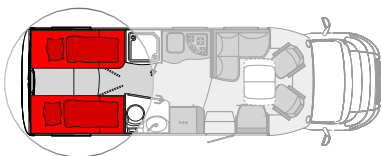
	4.500 kg/5.000 kg	5.000 kg /5.300 kg
	2	2
	2/4	2/4

T 7400 GD

LITS INDIVIDUELS À COMBINER



Chambre

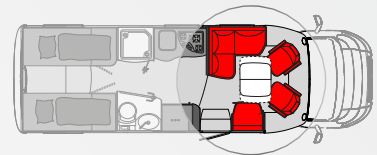


En deux étapes simples, vous créez une couchette confortable.

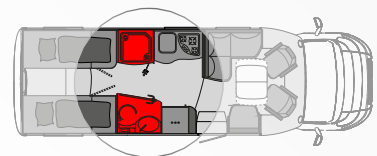
La grande verrière offre une vue sur les étoiles et garantit des beaux rêves. Vous avez la possibilité d'avoir le matelas recouvert du tissu que vous aurez choisi comme ambiance (en option).



Salon

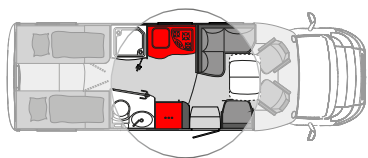


Salle de bain









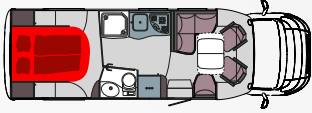








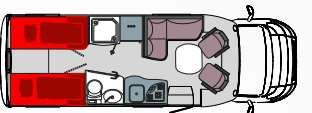





Cuisine



La cuisine moderne offre assez d'espace de rangement. Votre cuisine à la maison ne vous manquera pas !



SERIES MODELES 680/740

MODÈLE	CHASSIS				
 T 740 7400 QD		7,6 m	4.500 kg / 5.000 kg	2	2/4
		7,7 m	5.000 kg / 5.300 kg		
 T 740 7400 GD		7,5 m	4.500 kg / 5.000 kg	2	2/4
		7,6 m	5.000 kg / 5.300 kg		
 T 740 7400 FD		7,5 m	4.500 kg / 5.000 kg	2/3	2/3/4/5
		7,6 m	5.000 kg / 5.300 kg		
 T 680 6800 GD		7,2 m	4.500 kg	2	2/4
		7,4 m	4.200 kg		
 T 680 BD		7,0 m	4.500 kg	2/3	2/3/4/5
					

LES CAPUCINES

LE COMPAGNON DE VOYAGE SPORTIF





FRANKIA propose un vrai choix de Capucines : les modèles PLUS et leurs larges salons à l'arrière, les modèles ED à lits superposés qui offrent 5 places de couchage, et les modèles avec chambre arrière.

Les Capucines FRANKIA sont des compagnons de voyage parfaits pour tous les voyages, courts ou longs, et s'adressent aussi bien aux familles qu'aux couples !



740



680





Photo type. Le design exact du modèle fabriqué peut différer.



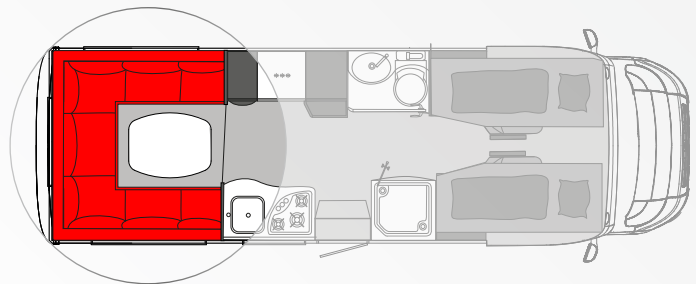
A 740 PLUS

LITS JUMEAUX



Modèles - Highlights:

- + Configuration luxueuse avec salon en U à l'arrière
- + Grande soute garage
- + Larges surfaces vitrées



A 740 PLUS



4.500 kg



4

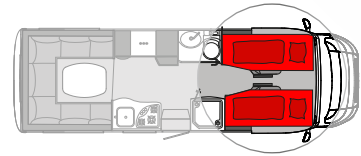


2/3/4

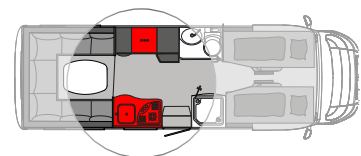


UN ÉQUIPEMENTS BIEN PENSÉ,
DES DÉTAILS SÉDUISANTS

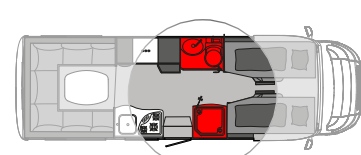
Chambre



Cuisine



Salle de bain





A 740 PLUS

Découvrez une cuisine de camping-car qui offre tout. Une ambiance moderne, un espace de rangement suffisant et une disposition fonctionnelle de tous les principaux composants.





Photo type. Le design exact du modèle fabriqué peut différer.



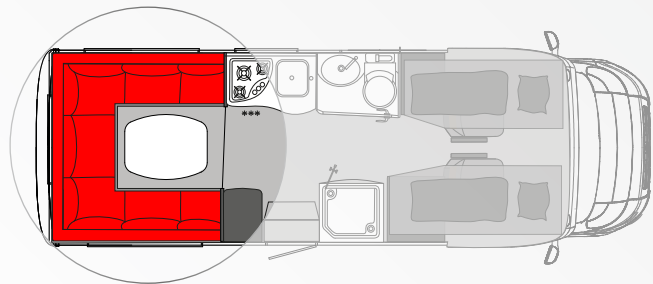
A 680 PLUS

LITS JUMEAUX



Modèles - Highlights:

- + Grand salon en U à l'arrière
- + Véritable double plancher
- + Grande soute garage



A 680 PLUS



4.500 kg



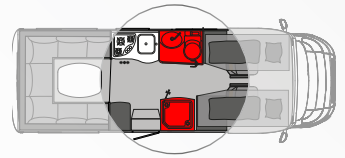
4



2/3/4





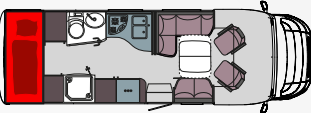

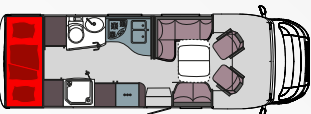



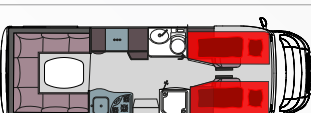



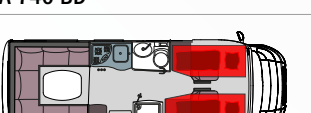

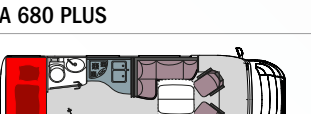

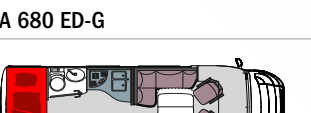

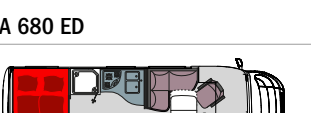

A 680 PLUS

Salle de bain





SERIES MODELES 740 | 680

MODÈLE	CHASSIS		 kg		
 A 740 ED-G		7,5 m	4.500 kg / 5.000 kg	3/4	2/3/4/5
 A 740 ED		7,5 m	4.500 kg / 5.000 kg	4/5	2/3/4/5
 A 740 FD		7,5 m	4.500 kg / 5.000 kg	4/5	2/3/4/5
 A 740 PLUS		7,5 m	4.500 kg	4	2/3/4
 A 740 BD		7,5 m	4.500 kg / 5.000 kg	4/5	2/3/4/5
 A 680 PLUS		7,0 m	4.500 kg	4	2/3/4
 A 680 ED-G		7,0 m	4.500 kg	3/4	2/3/4/5
 A 680 ED		7,0 m	4.500 kg	4/5	2/3/4/5
 A 680 BD		7,0 m	4.500 kg	4/5	2/3/4/5

Légende



Longueur du camping-car



Couchettes



Poids total autorisé en charge



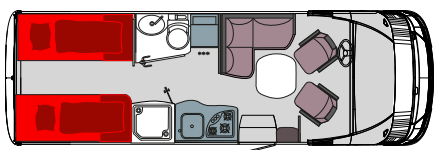
Sièges avec ceinture de sécurité

FRANKIA SELECTION-

LES VÉHICULES LÉGERS EN FABRICATION FRANKIA

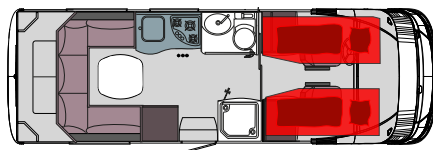


I 72 GD



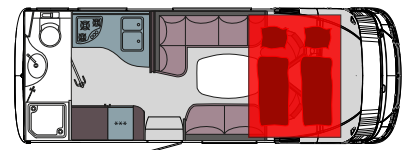
Page 90 et suivantes

I 72 PLUS



Page 94 et suivantes

I 65 SD





Made 
in Germany

FRANKIA SELECTION

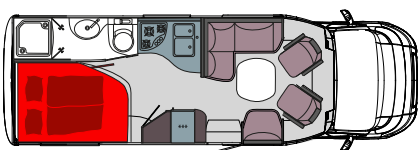
Vous recherchez un camping-car dont la construction et les composants sont du niveau de ceux d'un FRANKIA traditionnel, sans pour autant vouloir conduire un poids lourd ? Alors nous vous invitons à découvrir notre gamme Selection.

Nos ingénieurs ont travaillé dur pour vous offrir le meilleur de deux mondes : de véritables Intégraux ou Profilés FRANKIA, sans aucune concession en matière de fabrication, ayant un poids inférieur à 3,5 tonnes.

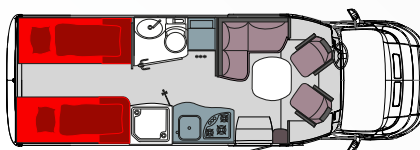
Dans tous les véhicules Selection, vous retrouverez les niveaux de solidité et de finition classiques de FRANKIA : parois thermo Guard ou Thermo Guard Plus, double-plancher chauffé, meubles d'ébénistes,... La construction est entièrement réalisée dans notre usine de Marktschorgast en Allemagne, par les mêmes équipes qui développent et fabriquent les poids lourds traditionnels.



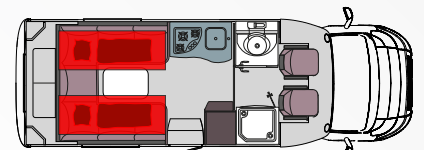
T 72 FD



T 72 GD



T 69 FF2



Page 98 et suivantes

Page 102 et suivantes





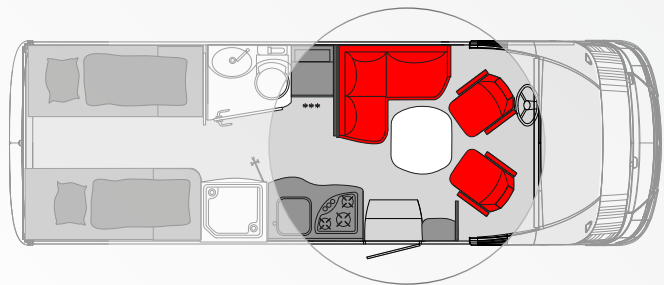
I 72 GD

LITS JUMEAUX COMBINÉS



Modèles - Highlights:

- + Design extérieur sportif
- + Double-plancher chauffant traversant
- + Soute garage avec porte arrière



I 72 GD



3.500 kg / 3.850 kg / 4.500 kg



4

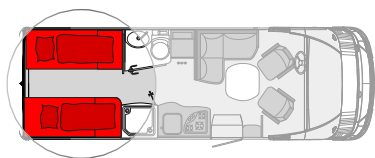


2/4

I 72 GD



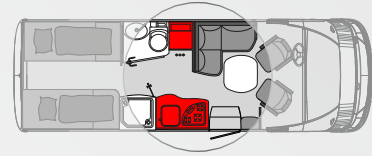
Chambre



Les lits jumeaux combinés et leurs matelas en mousse certifiée sans substances toxiques offrent un superbe confort de couchage



Cuisine

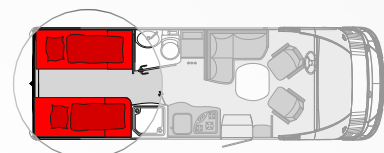


Equipement cuisine haut-de-gamme



Lits confortables

Chambre







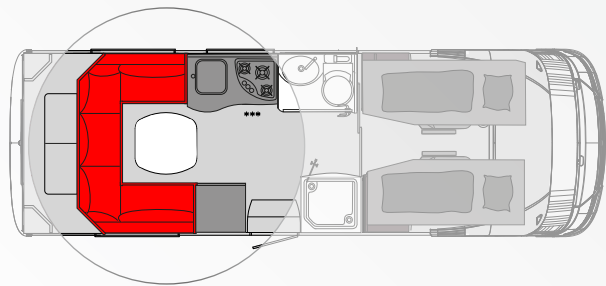
I 72 PLUS

LITS JUMEAUX



Modèles - Highlights:

- + Grande soute garage avec grande porte arrière
- + Grand salon en U à l'arrière
- + Grandes surfaces vitrées



I 72 PLUS



3.500 kg / 3.850 kg / 4.500 kg



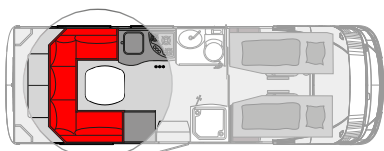
4



2/3/4



Salon

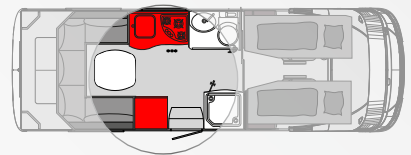




I 72 PLUS



Cuisine



Grande soute





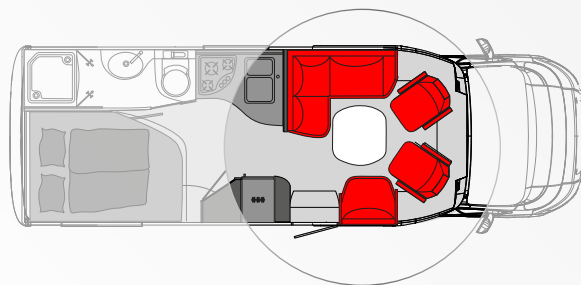
T 72 FD

LIT À LA FRANÇAISE



Modèles - Highlights:

- + Salle de bains confortable
- + Double-plancher chauffé
- + Vaste impression d'espace



T 72 FD



3.500 kg / 3.850 kg / 4.500 kg



2/3



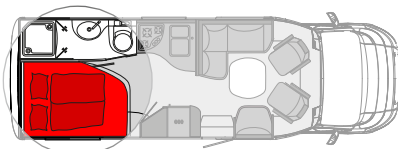
2/4

T 72 FD

LIT À LA FRANÇAISE



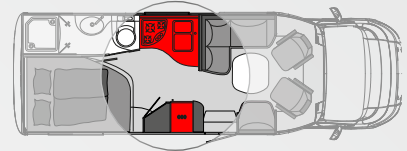
Chambre



La chambre vous donnera l'impression d'être chez vous dès le premier jour.



Cuisine

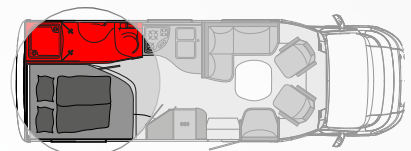


Dans la cuisine, tous les éléments importants sont à portée de main.

LA RECHERCHE DE LA PERFECTION DANS LA CUISINE ET LA SALLE DE BAINS



Salle de bain







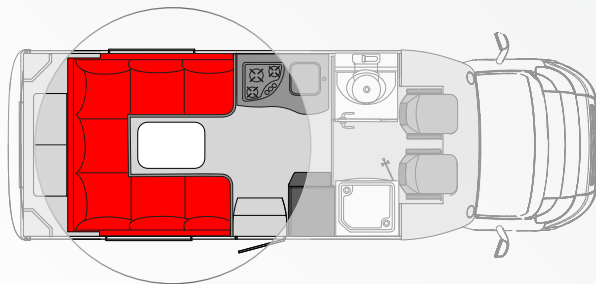
T 69 FF2

LITS JUMEAUX



Modèles - Highlights:

- + Soute à vélos
- + Grand salon
- + Implantation parfaite pour deux personnes



T 69 FF2



3.500 kg / 3.850 kg / 4.500 kg



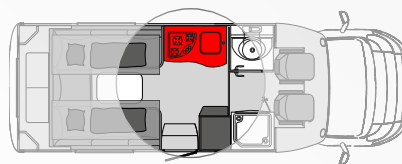
2



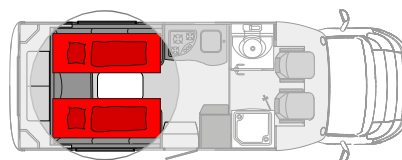
2



Cuisine







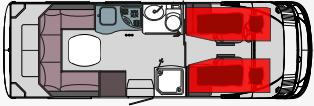

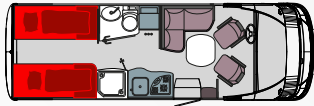

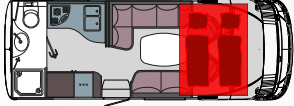

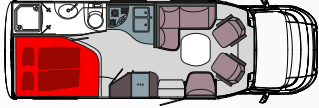

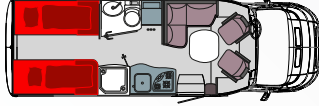

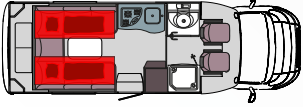

Chambre





LES MODELES SELECTION



MODÈLE	CHASSIS		 kg		
 I 72 Plus		7,2 m	3.500 kg / 3.850 kg / 4.500 kg	4	2/3/4
 I 72 GD		7,2 m	3.500 kg / 3.850 kg / 4.500 kg	4	2/4
 I 65 SD		6,5 m	3.500 kg / 3.850 kg / 4.500 kg	2/4	2/4
 T 72 FD		7,2 m	3.500 kg / 3.850 kg / 4.500 kg	2/3	2/4
 T 72 GD		7,2 m	3.500 kg / 3.850 kg / 4.500 kg	2	2/4
 T 69 FF2		7,0 m	3.500 kg / 3.850 kg / 4.500 kg	2	2

Légende



Longueur du
camping-car



Couchettes



Poids total autorisé
en charge



Sièges avec ceinture de
sécurité

LES OPTIONS

POUR VOTRE CAMPING-CAR FRANKIA



Pied de table en forme de colonne, réglable en hauteur




Système d'eau potable



Panneau de contrôle Truma CP Plus



Dometic Freshlight



Truma Aventa



Antenne satellite Twin 85



Garage escamotable



Système solaire



Onduleur Büttner 1700 SI-N



Mercedes Audio 15 et Tempmatik



Siège supplémentaire pour les implantations Plus



Store Prostor

LES OPTIONS

POUR VOTRE CAMPING-CAR FRANKIA




Douche extérieure



Gaz extérieur



Connexion au réseau d'eau de ville



Chauffage à eau chaude Alde
(En standard sur Luxury)



Enceinte Alpine



Marchepied



Toit panoramique Skyview



Fiamma Turbovent



Dometic Tec 29 LPG



Duo-Control avec anti-givrage



Boîte à gaz avec l'option Duo-Control et anti-givrage



Réservoir de gaz



Prise dans le garage à l'arrière



Caméra de recul

LES ESPACES DE VIE FRANKIA

DÉCIDEZ VOUS-MÊME

Nous souhaitons que l'ambiance intérieure de votre camping-car FRANKIA reflète VOS goûts en matière de design et de couleurs.

Pour cela, nous avons conçu 8 espaces de vie différents qui associent différentes couleurs (meubles, sièges, surfaces de travail, rideaux et sols). Nous vous invitons à choisir parmi ses 8 espaces de vie celui qui décorera l'intérieur de votre camping-car.... voire même à les mélanger librement en fonction de vos goûts et de vos envies.



Pierre



Montagnes



Forêt



Châtaigne



Provence



Arctique




Lava



Sable

LES ESPACES DE VIE FRANKIA – C'est vous qui choisissez !



PIERRE - de l'élégance pure



Sièges




Rideaux




Sol



Plan de travail




Surface en bois



ESPACES DE VIE


MONTAGNES - libre comme un oiseau




Sièges




Rideaux




Sol



Plan de travail



Surface en bois





FORÊT- plein de facettes comme la nature



Sièges




Rideaux




Sol



Plan de travail



Surface en bois



ESPACES DE VIE

CHÂTAIGNE -Frais et spacieux



Sièges




Rideaux



Sol



Plan de travail



Surface en bois





PROVENCE – jeux de lumière inspirants



Sièges




Rideaux



Sol



Plan de travail




Surface en bois



ESPACES DE VIE

ARCTIQUE – une expérience extraordinaire



Sièges




Rideaux



Sol



Plan de travail



Surface en bois






LAVA - une présence forte



Sièges




Rideaux



Sol



Plan de travail



Surface en bois




ESPACES DE VIE


SABLE - l'éclat naturel



Sièges




Rideaux



Sol



Plan de travail



Surface en bois



DESIGN EXTÉRIEUR MODERNE

Vous pouvez choisir même le design extérieur de votre camping-car FRANKIA selon votre goût. Optez pour le style classique «standard blanc », la combinaison sportive blanc-argentée « Grey Line » ou le design élégant « Silverline ». Dans tous les cas, vous choisissez un design moderne qui vous convient parfaitement.

FRANKIA white

Grey Line (option)

Silverline (option)



Photo type. Le design exact du modèle fabriqué peut différer.

LES SOUTES GARAGES FRANKIA

La qualité des espaces de rangement joue un rôle important dans tout camping-car. Les soutes garages FRANKIA sont très spacieuses et fonctionnelles.



Soute garage en une partie

Selon vos besoins, vous pouvez les équiper de porte-vélos, porte-motos,...



Soute arrière accessible des deux côtés



Disponible en option : Tiroir escamotable pour des réserves ou des bagages

UNE TECHNOLOGIE INNOVANTE

SANS COMPROMIS



LE PAQUET POWER PLUS DE BÜTTNER-ELEKTRONIK

1 Batteries puissantes AGM

- Capacité totale : 240 Ah
- Haute capacité de stockage pour l'alimentation en route
- À la pointe de la technique

2 Gestion des batteries par ordinateur

- Tout en un coup d'oeil:
- La consommation de courant actuelle
 - L'état de charge de la batterie
 - Le courant restant dans la batterie et bien plus ...

3 Booster de batterie 20 A

- avec reconnaissance de charge IUoU
- pour un chargement optimal des batteries embarquées même sur de courtes distances
- 100 % de charge pendant que vous conduisez
- Une puissance supplémentaire de 20 A à partir du réseau électrique
- Optimise la charge à long terme
- Protection contre la sulfatation nuisible de la batterie

FRANKIA s'est associé à la société BÜTTNER ELEKTRONIK pour vous proposer un équipement électronique complet avec les meilleures technologies actuelles. Cet équipement augmente de façon considérable l'autonomie de votre véhicule.

- Chargement optimisé des batteries en combinaison avec un équipement en panneaux solaires de très haute qualité
- Excellente capacité de charge en cours de route grâce aux boosters de batterie
- Un ordinateur de batterie vous indique en permanence l'énergie encore disponible



4 Panneaux solaires à haut rendement

- Deux modules, chacun avec 90 Wp, Puissance totale : 180 Wp
- Technologie multicellulaire avec 72 cellules
- Performances élevées, même lors de conditions météorologiques défavorables
- Avec indicateur de fonctionnement



EN OPTION : 230 VOLTS À BORD

5 Onduleur MT 1700 SI

- Cycle sinusoïdal pour un fonctionnement sans limite
- Utilisez l'électroménager de 230 V jusqu'à 1 700 watts simplement et partout.
- Choix de circuit de priorité intégré
- Arrêt automatique lors d'une batterie faible ou de consommateurs manquants

PARTENAIRES FRANKIA



Le système INet de Truma vous permet de contrôler le chauffage et / ou la climatisation de votre véhicule à distance, grâce à une application dédiée pour smartphones.



TRUMA INET SYSTEME

- + Contrôlez votre chauffage depuis votre smartphone ou tablette
- + Commande à distance par SMS possible
- + Climatisation automatique
- + Systèmes d'alarme sur température



Rien ne vaut les chauffages à eau chaude. Silencieux, réguliers et complets. Les chauffages à eau chaude sont simplement là sans être remarqués – une vraie chaleur de qualité. Le chauffage eau chaude d'Alde assure une répartition optimale de la chaleur dans votre camping-car FRANKIA.



certains équipements sont en option

CHAUFFAGE A EAU CHAUDE ALDE

- 1** Convecteurs et radiateurs à plaques **2** Compact 3020 **3** Ventilation de protection contre le gel **4** Eau chaude/Bouilloire **5** Unités de commande **6** Chauffe-serviettes **7** Chauffage au sol (Option) **8** Booster de chauffage et ventilateur (Option) **9** Chauffage des sièges **10** Échangeur thermique **11** Compact 3010

PARTENAIRES FRANKIA

AL-KO
QUALITY FOR LIFE

Grâce à la technologie innovante de matériaux légers de AL-KO AMC-CHASSIS, le poids peut être sensiblement diminué, sans porter préjudice à l'excellente stabilité de la construction du cadre. Réjouissez-vous : ce que nos ingénieurs gagnent en poids, vous pouvez l'utiliser en charge !



AL-KO

- + **Meilleure charge utile grâce au poids réduit du châssis**
- + **Possibilités d'implantations sur mesure**
- + **Permet une hauteur totale du véhicule contenue**
- + **Excellente stabilité**
- + **Suspension d'excellent niveau**
- + **Suspension air en option**
- + **Composants galvanisés et excellente durée de vie**

PARTENAIRES FRANKIA

Camping **Kroatien** Inseln Cres & Lošinj

Winterklima
Kurort
seit 1892

Campingplatz
Čikat
ganzjährig
geöffnet




Čikat
AQUAPARK

**AQUAPARK im
Camping Čikat**

Freier Eintritt für
Campingplatz Gäste



Camping Bijar



Camping Slatina



FKK Camping Baldarin

SONDERANGEBOT Wintertourismus

... auf dem Campingplatz Čikat!!!

11- EUR pro Tag*

Wenn Sie schon immer einmal die Wintermonate auf der Insel Lošinj verbringen wollten, jetzt ist genau die richtige Zeit dafür!
Camping Čikat ist ganzjährig geöffnet.

* für 2 Erwachsene + Stellplatz Superior mit Strom und Wasser

KROATIEN



www.camps-cres-losinj.com
info@camps-cres-losinj.com



JADRANKA CAMPING



Cres & Lošinj
Croatia

Jadranka Camping GmbH
Dražica 1, 51550 Mali Lošinj
Tel.: +385 51 661 124

APERÇU DES CATALOGUES FRANKIA

TOUS LES CATALOGUES SONT DISPONIBLES SOUS
WWW.FRANKIA.DE.



PLATIN PLUS



CARACTÉRISTIQUES TECHNIQUES
ET LISTE DE PRIX



MANUFACTURE

DEVENEZ membre du club FRANKIA

Inscrivez-vous maintenant et obtenez des avantages exclusifs :

- ⊕ Le magazine « En route » gratuit.
- ⊕ Des invitations aux réunions client FRANKIA.
- ⊕ Des informations et des invitations à des foires commerciales.
- ⊕ Des offres exclusives dans la boutique de marque FRANKIA et bien plus encore.

L'adhésion est gratuite et peut être annulée à tout moment.

Pour en savoir plus : www.frankia.de



LE GROUPE PILOTE



FRANKIA-GP GmbH, Bernecker Str.12, 95509 Marktschorgast,
Deutschland, www.frankia.de



GP SAS, Route du Demi-Boeuf, 44310 LA LIMOUZINIÈRE,
France, www.pilote.fr



LE VOYAGEUR

GP SAS, ZI de la Chevalerie, 49770 LA MEMBROLLE SUR LONGUENEE,
France, www.levoyageur.fr



GP SAS, ZI de la Chevalerie, 49770 LA MEMBROLLE SUR LONGUENEE,
France, www.levoyageur-rmb.com

Made 
in Germany

FRANKIA, une entreprise du groupe PILOTE

FRANKIA-GP GmbH
Bernecker Straße 12 | 95509 Marktschorgast / Allemagne
Téléphone +49 (0) 92 27-738-0 | Fax +49 (0) 92 27-738-49
E-Mail: info@frankia.de

www.frankia.de

Découvrez l'univers FRANKIA sur Internet.

Photographiez simplement ce code QR avec votre smartphone.



FRANKIA
CRÉATEUR DE CAMPING-CARS

Les photos et dessins de ce catalogue sont des exemples. Ils peuvent contenir des équipements optionnels qui ne font pas partie des véhicules de série. En outre, le design exact des composants peut différer des représentations. Frankia se réserve le droit d'apporter des modifications aux véhicules et composants sans avis préalable.