



R É I N V E N T E R V O T R E V O Y A G E



Cont Vendôme
Concentrés de loisirs





Le voyage sans limites



GAMME
2 0 1 9

Gamme
Escapade

Gamme
Evasion

Gamme
Séjour

Depuis plus de 40 ans, Font Vendôme vous accompagne dans toutes vos envies de liberté et de découvertes. Faciles à vivre, faciles à conduire, nos vans sont conçus pour satisfaire les voyageurs les plus exigeants.








Avec son tout nouveau look extérieur, notre collection 2019 met encore plus l'accent sur les équipements pour vous offrir l'excellence à bord de nos véhicules, et ceci sans aucune hausse tarifaire !


Dans la gamme Evasion, notre best-seller, le Master Van XS se décline en version limitée Dark Série avec un look exclusif et une gamme incroyable d'équipements de série. Ce van ne vous laissera pas indifférent...

La gamme Séjour se pare d'un tout nouveau mobilier, design et tendance pour un intérieur encore plus agréable. La vie à bord est toujours notre priorité : vous apprécierez le confort de couchage avec les matelas Bultex et les réfrigérateurs à compression sur tous les modèles.


Parcourez notre collection 2019 ... et imaginez votre prochain voyage !

SOMMAIRE

 Les atouts Font Vendôme	4	 Pourquoi choisir la Gamme ESCAPADE	12
 Pourquoi choisir un Font Vendôme ?	6	 Pourquoi choisir la Gamme ÉVASION	20
Une isolation performante pour une utilisation toutes saisons	6	 Pourquoi choisir la Gamme SÉJOUR	42
Des aménagements intérieurs fonctionnels et design	7	 Récapitulatif caractéristiques	68
Des équipements utiles et pratiques pour voyager	8		
 Faites votre choix	10		

	AUTO CAMP	14
	AUTO CAMP XL	17

	MASTER VAN XS	22
	MASTER VAN XS DARK SERIE 	26
	MASTER VAN DUO	28
	RANDO VAN	32
	LEADER VAN	36
	LEADER VAN DUO	39

	RANDO CAMP	44
	BEL HORIZON	48
	LEADER CAMP	52
	DUO VAN	56
	MONDEA	60
	TERRA VAN	64

LES ATOUTS FONT VENDÔME



■ La marque leader du fourgon aménagé en France

Depuis l'origine, Font Vendôme s'est spécialisé dans le fourgon aménagé. Notre volonté est de proposer aux camping-caristes des véhicules de qualité à des prix accessibles, en restant fidèles aux valeurs qui ont fait notre succès : qualité, durabilité, confort.



Votre compagnon de voyage depuis 40 ans



■ Des valeurs d'excellence

Font Vendôme cultive sa conception à la française qui fait de notre marque le numéro 1 incontesté des constructeurs de fourgons aménagés en France depuis déjà plusieurs années.

Sûrs de la qualité de nos produits, nous vous offrons une garantie de 2 ans sur l'aménagement et de 5 ans sur l'étanchéité de tous nos modèles.

■ Un réseau de distribution soigneusement sélectionné

Exigeant dans la qualité de ses produits, Font Vendôme l'est aussi dans le choix de ses distributeurs.

Partenaires de confiance, nos concessionnaires sauront vous accompagner dans le choix de votre Font Vendôme.

■ Une gamme large pour s'adapter à votre style de vie

14 modèles au catalogue ! Font Vendôme vous donne le choix...

Toutes nos implantations sont uniques comme vous !

Chacun peut ainsi trouver chez Font Vendôme le camping-car de ses rêves.



■ Retrouvez la liste de tous nos concessionnaires sur www.font-vendome.fr

POURQUOI CHOISIR UN FONT VENDÔME ?

Une isolation performante pour une utilisation toutes saisons

■ Matériaux isolants de qualité

Pour une isolation performante, nous privilégions des matériaux à la qualité éprouvée : plancher sandwich, roll alu, laine de verre, polystyrène et nous prêtons attention à tous les détails. Les parois, planchers et plafonds sont isolés mais également les portes, les fenêtres et les traverses.

■ Parois polyester

Les parois de revêtement intérieur et les bacs à douche de tous les camping-cars Font Vendôme sont fabriqués en polyester. Ce matériau durable est réputé pour ses qualités d'isolation thermique et acoustique. Il est aussi très facile d'entretien et garantit une excellente finition.



Des aménagements intérieurs fonctionnels et design

Pour être dans votre camping-car comme chez vous, vous avez envie d'un intérieur chaleureux et accueillant. Font Vendôme soigne tout particulièrement la conception des aménagements intérieurs pour répondre à vos attentes.

■ Mobilier stratifié

L'esthétique et la durabilité du mobilier ont fait la réputation de la marque Font Vendôme. Tous nos meubles sont en effet "taillés dans la masse" pour assurer un assemblage de qualité. Les plans de travail et meubles sont fabriqués en stratifié, avec des moulures en bois massif (Gamme Séjour uniquement).


Vous avez ainsi la garantie de disposer de meubles robustes qui garderont un aspect identique et résisteront à l'usage.



■ Rangements astucieux

Profiter de tous les espaces disponibles pour ranger un maximum, tel est le concept que nous appliquons à la conception des rangements.

Les soutes compartimentées font partie des points forts des camping-cars Font Vendôme mais vous apprécierez également les rangements sous plancher, les penderies, les armoires de salles de bains, les vide poches...



■ Joint d'étanchéité

Indispensable pour assurer une parfaite continuité entre le sol et le meuble, faciliter l'entretien et protéger l'étanchéité de votre véhicule.



■ Retrouvez la liste de tous nos concessionnaires sur www.font-vendome.fr

POURQUOI CHOISIR UN FONT VENDÔME ?

Des équipements utiles et pratiques pour voyager

■ Combiné Chauffage - Chauffe eau sur carburant

Pour la production d'eau chaude et de chauffage, nos systèmes fonctionnent sur carburant.

Vous gagnez en poids, en autonomie et l'approvisionnement est ainsi plus facile. Autre avantage : ces systèmes sont très silencieux.



■ Batteries cellule

Nos véhicules sont équipés de série avec batterie AGM (2 sur la gamme Séjour, 1 sur la gamme Escapade et Evasion).



■ Choix des véhicules porteurs

Avec Font Vendôme, la qualité c'est aussi au volant. Nous privilégions le choix de véhicules porteurs vous apportant le maximum de sécurité (ABS, ESP, Airbags, ..) et de confort (climatisation, vitres électriques...)

• **Motricité renforcée**

La motricité renforcée vous permet de rouler plus facilement sur terrains meubles.

En effet, en cas de boue, neige, sable ou herbe, la motricité renforcée retire du couple à la roue qui patine et le transfère à celle qui a une meilleure adhérence

• **PTAC 3,5 Tonnes**

Pour maximiser votre charge utile, tous les véhicules Font Vendôme sont homologués 3,5 T (sauf Gamme Escapade).



Les petits détails qui font la différence

■ Stores Remi-Front

Robustes et durables, les stores Remi-Front sont parfaitement adaptés pour occulter la lumière et préserver votre intimité.



■ Moustiquaires

Une grande moustiquaire latérale équipe tous nos camping-cars pour en protéger l'entrée (sauf Gamme Escapade et Master Van XS Dark Série). Toutes les baies comportent store occultant et moustiquaire.



■ Rampe extérieure LEDS

Pour une ambiance lumineuse élégante, les camping-cars Font Vendôme sont équipés d'une guirlande leds (sauf Gamme Escapade) pour profiter pleinement de votre extérieur.



■ Réfrigérateur à compression

Tous les vans Font Vendôme sont équipés de réfrigérateurs à compression, d'une capacité de 90 à 150 litres. En cas de forte chaleur extérieure, la production de froid est bien plus rapide et intense qu'avec les autres systèmes existants.



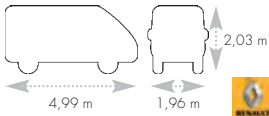
■ Retrouvez la liste de tous nos concessionnaires sur www.font-vendome.fr

FAITES VOTRE CHOIX

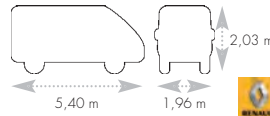
Gamme Escapade



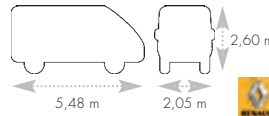
AUTO CAMP p14



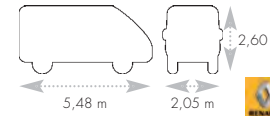
AUTO CAMP XL p17



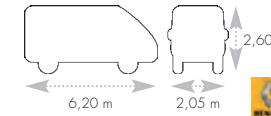
MASTER VAN XS p22



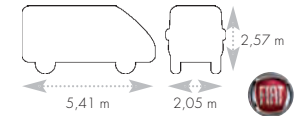
MASTER VAN XS p26



MASTER VAN DUO p28



RANDO VAN p32



Mobilier




Milano

Ambiances



Chile

Carrosserie



Blanc



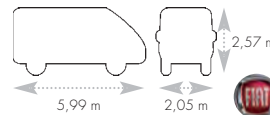
Gris aluminium
(option)



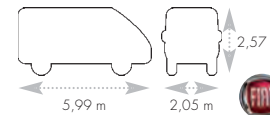
Beige cendré
(option)



LEADER VAN p36



LEADER VAN DUO p39



Mobilier




Milano

Ambiances



Starla




Zion



Chile (option)

Carrosserie



Blanc



Gris aluminium
(option)



Gris fer (option)*



Beige Golden
(option)*



Deep Red
(option)*

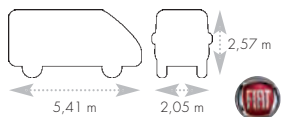
*Option non disponible sur Master Van XS, Master Van XS Dark Série et Master Van Duo

Toute la gamme en un clin d'œil

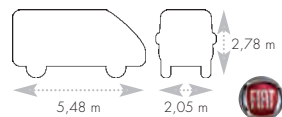
Gamme Séjour



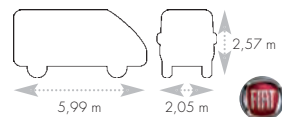
RANDO CAMP p44



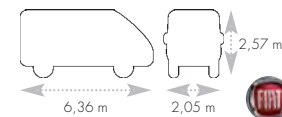
BEL HORIZON p48



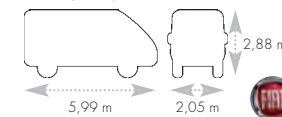
LEADER CAMP p52



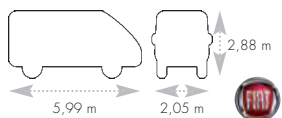
DUO VAN p56



MONDEA p60



TERRA VAN p64




Mobilier



Molina

Ambiances



Britney



Sawyer



Chile (option)

Carrosserie



Blanc



Beige Golden (option)*



Gris aluminium (option)*



Deep Red (option)*



Gris fer (option)*

*Option non disponible sur Bel Horizon



POURSUIVEZ LA DÉCOUVERTE DE TOUS NOS VÉHICULES SUR www.font-vendome.fr

ET REJOIGNEZ-NOUS SUR LES RÉSEAUX SOCIAUX



POURQUOI CHOISIR LA GAMME ESCAPADE ?

■ La meilleure manière de découvrir les voyages en fourgon aménagé !

La gamme Escapade, ce sont des mini-vans compacts. Ces mini-vans se conduisent comme une voiture et vous accompagnent aussi bien en montagne qu'en ville.

Dans un espace optimisé, l'Auto Camp et l'Auto Camp XL offrent la place nécessaire pour y **vivre à 4**.

Le **séjour avec ses banquettes** met à disposition **4 à 5 places** pour y déjeuner ou y dîner

Le **lit pavillon** se déploie dans le toit relevable et permet de faire dormir 2 personnes, en plus des 2 couchages du lit bas.



■ Les points forts de la gamme Escapade

- Vans très compacts et maniables
- 4 places route (5 en option sur l'AutoCamp XL)
- 4 couchages
- Cuisine avec réchaud 2 feux + allumage piezzo, cuve inox et réfrigérateur à compression



■ Les nouveautés de la collection 2019

- Nouveaux éclairages à leds
- Ajout de deux spots dans le toit au dessus du lit haut
- Nouveau revêtement de sol
- Pré-équipement radio



AUTO CAMP

Gamme Escapade



Plus qu'un camping-car, l'Auto Camp, c'est un état d'esprit !

Ce van compact tout-en-un s'accorde avec bonheur avec toutes les envies d'évasions proches ou lointaines et se faufile aussi bien sur les routes de montagne que dans les cœurs de ville. Impatient de liberté, l'Auto Camp est la meilleure manière de découvrir le voyage en camping-car, avec le confort essentiel.

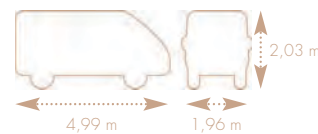


- La compacité et la maniabilité, pour passer partout
- La qualité du mobilier stratifié
- La modularité avec le toit relevable, pour passer de 2 à 4 couchages

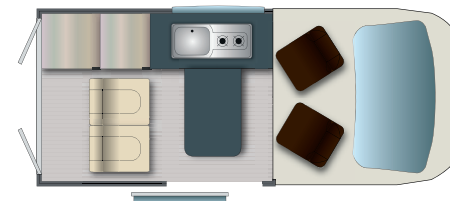
Prêt ? Partez !  x 4  x 4  x 4



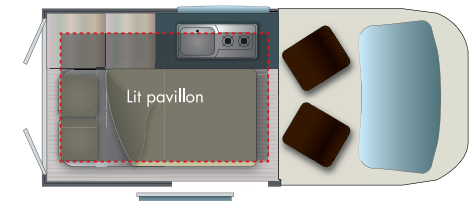
Le coin séjour modulable avec sa banquette confortable



Jour 4 places



Nuit 4 places



Couchage

- Places couchages 4
- Lit banquette avant (L x l) 1860 x 1120
- Lit haut (L x l) 1860 x 1310

Cuisine

- Réchaud 2 feux + Allumage piezzo ✓
- Cuve inox ✓
- Réfrigérateur à compression 41 litres

Salle de bain

- WC Chimique (en option)

Gaz et eau

- Pompe électrique à dépression ✓
- Capacité eau propre/eaux usées (l) 55/43
- Coffre à gaz Butane 1 x 2,7 kg

Mobilier



Milano

Ambiance



Chile

Carrosserie



Blanc



Gris aluminium
(option)



Beige cendré
(option)



Une kitchenette opérationnelle à tout moment



Porteur

	1.6	1.6 ENERGY	1.6 ENERGY
• RENAULT TRAFIC			
• Motorisation	1.6	1.6	1.6
• Puissance	120	125	145
• Poids à vide	2429	2429	2429
• Puissance adm.	5	5	5
• Boîte vitesse méc.	6	6	6
• Poids en charge	2900	2900	2900

Confort cabine

• Verrouillage centralisé à distance	✓
• Air bag chauffeur	✓
• Air bag passager	✓
• ABS	✓
• Sièges réglables en hauteur	✓
• Sièges avant pivotants avec accoudoirs	✓
• Vitres teintées électriques	✓
• Rétroviseur à commande électrique	✓

Confort cabine

• Régulateur de vitesse	✓
• Climatisation avant de cabine	✓
• Ordinateur de bord	✓
• ESP + ASR	✓
• Pré-équipement radio	✓

Équipements

• Housses de sièges avant	✓
• Batterie auxiliaire	1
• Douchette extérieure (eau froide)	✓

AUTO CAMP XL

Gamme Escapade



L'Auto Camp XL est le parfait compromis pour prendre la route très facilement tout en préservant son confort. Avec ses 4 places de couchage de série, l'Auto Camp XL accueille famille et amis pour voyager sur les chemins de la liberté. Son coin toilette et sa petite cuisine fonctionnelle permettent de voyager en toute autonomie, avec un véhicule maniable, à l'aise partout. Prenez le volant de l'Auto Camp XL, et vous ne le lâcherez plus !



- Tout le confort dans moins de 5,50 m
- La modularité avec le toit relevable, pour passer de 3 à 5 couchages
- La qualité du mobilier Font Vendôme

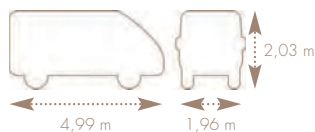
Passeport pour l'aventure

 X 4
5 EN OPTION

 X 4

 X 4


Un séjour bien agencé avec ses 2 banquettes



Jour 4 places 5 en option



Nuit 4 places



Couchage

- Places couchages 4
- Lit banquette avant (L x l) 1840 x 1328
- Lit haut (L x l) 1998 x 1210

Cuisine

- Réchaud 2 feux + Allumage piezzo ✓
- Cuve inox ✓
- Réfrigérateur à compression 41 litres

Salle de bain

- WC C 223
- Lavabo + rangements ✓
- Lavabo avec douchette ✓
- Compartiment douche ✓

Gaz et eau

- Pompe électrique à dépression ✓
- Capacité eau propre/eaux usées (l) 68/59
- Combi Truma diesel 4 ✓
- Coffre à gaz Butane 1 x 6 kg

Mobilier



Milano

Ambiance



Chile

Carrosserie



Blanc



Gris aluminium
(option)



Beige cendré
(option)



Le coin toilette avec douche, lavabo et WC



Porteur

	1.6	1.6 ENERGY	1.6 ENERGY
• RENAULT TRAFIC			
• Motorisation	1.6	1.6	1.6
• Puissance	120	125	145
• Poids à vide	2429	2429	2429
• Puissance adm.	5	5	5
• Boîte vitesse méc.	6	6	6
• Poids en charge	2980	2980	2980

Confort cabine

• Verrouillage centralisé à distance	✓
• Air bag chauffeur	✓
• Air bag passager	✓
• ABS	✓
• Sièges réglables en hauteur	✓
• Sièges avant avec accoudoirs	✓
• Vitres teintées électriques	✓
• Rétroviseur à commande électrique	✓

Confort cabine

• Régulateur de vitesse	✓
• Climatisation avant de cabine	✓
• Ordinateur de bord	✓
• ESP + ASR	✓
• Pré-équipement radio	✓

Équipements

• Batterie auxiliaire	1
-----------------------	---

POURQUOI CHOISIR LA GAMME ÉVASION ?

- **La gamme Evasion offre un choix de 6 vans aménagés ayant en commun un confort intérieur agréable et un niveau d'équipements optimisé.**

Les vans de la gamme Evasion sont proposés sur 2 types de porteurs :

- **Renault** : Master Van XS, Master Van XS Dark Série et Master Van Duo
- **Fiat** : Rando Van, Leader Van et Leader Van Duo

Le confort de conduite est un élément important de votre expérience à bord. Les porteurs sont tous équipés au minimum de l'**ABS**, de **sièges avant pivotants avec housses**, **vitres et rétroviseurs électriques**.

Tous les vans de la gamme Evasion sont équipés d'un bloc cuisine avec **réchaud 2 feux** allumage piezzo et **réfrigérateur à compression** ainsi que d'un **casserolier**. La salle de bains comporte systématiquement **douche avec caillebotis, lavabo et WC**.

Côté confort, vous apprécierez les **baies double vitrage Seitz**. Pratiques d'utilisation et robustes, les baies Seitz vous protègent du bruit, du froid et de la chaleur et préservent votre intimité, grâce à leur aspect teinté.

Les rangements ne sont pas oubliés avec la **soute compartimentée**, les **rangements sous plancher** et les **penderies** présents dans chacun des modèles de la gamme Evasion.



■ Les points forts de la gamme Évasion

- Vans compacts : moins de 6m (sauf Master Van Duo : 6,20m)
- Large choix d'implantations : lits jumeaux, lit arrière, 3 à 5 couchages
- Salle de bains avec lavabo, douche, WC
- Nombreux équipements de série
- Tarif accessible

■ Les nouveautés de la collection 2019

- Réfrigérateurs à compression sur toute la gamme
- Nouveau revêtement de sol
- Nouveaux voilages
- Nouveaux éclairages à leds avec spots supplémentaires
- Rideaux arrière isothermes
- Nouvelle table dînète
- Guirlande extérieure leds sur tous les modèles



MASTER VAN XS

Gamme Évasion 



Best seller de la gamme Evasion, le Master Van XS propose dans une surface optimisée tout le nécessaire pour voyager confortablement. Sa version 2019 offre désormais un 3e couchage de série et bénéficie d'équipements supplémentaires tels que la moustiquaire de porte et les rideaux isothermes à l'arrière. Fonctionnel et convivial, c'est le van idéal pour découvrir de nouveaux horizons.

Le voyage tout simplement



Les
+

- Le confort et la fonctionnalité dans un van compact
- L'abondance d'équipements de série pour un tarif très accessible



X 4



X 3

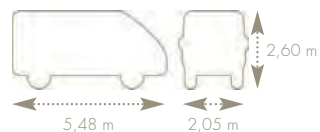


X 4

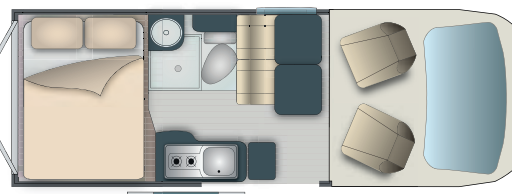
Les espaces intérieurs jour et nuit bien séparés



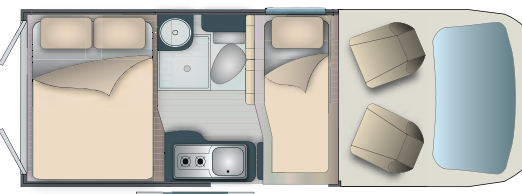
Un lit arrière spacieux et confortable



Jour 4 places



Nuit 3 places



Couchage

- Places couchages 3
- Lit arrière (L x l) sur sommier à lattes 1910 x 1360
- Lit banquette avant (L x l) 1810 x 966

Cuisine

- Réchaud 2 feux + Allumage piezzo ✓
- Cuve inox ✓
- Réfrigérateur à compression 90 litres

Salle de bain

- WC C 223
- Lavabo + rangements ✓
- Lavabo avec douchette ✓
- Compartiment douche ✓

Gaz et eau

- Pompe électrique à dépression ✓
- Capacité eau propre/eaux usées (l) 100/100
- Combi Truma diesel 4 ✓
- Coffre à gaz Propane 2 x 6 kg

Mobilier




Milano


Ambiance



Starla



Zion



Chile (option)

Carrosserie



Blanc



Gris aluminium (option)



Une cuisine fonctionnelle et bien aménagée



Une vraie salle de bains avec douche et WC



Porteur

• RENAULT MASTER				
• Motorisation	2.3	2.3	2.3	2.3
	ENERGY ENERGY ENERGY			
• Puissance	130	145	170	170 BVA
• Poids à vide	2691	2691	2691	2691
• Puissance adm.	8	8	8	8
• Boîte vitesse méc.	6	6	6	-
• Poids en charge	3500	3500	3500	3500

Confort cabine

• Verrouillage centralisé à distance	✓
• Air bag chauffeur	✓
• Air bag passager	✓
• ABS	✓
• Sièges réglables en hauteur	✓
• Sièges avant pivotants avec accoudoirs	✓
• Vitres teintées électriques	✓
• Rétroviseur à commande électrique	✓

Confort cabine

• Pré-équipement radio	✓
• Régulateur de vitesse	✓
• Climatisation avant de cabine	✓
• Ordinateur de bord	✓
• ESP + ASR	✓
• Extended grip (motricité renforcée)	✓
• Anti brouillard avant	✓
• Pare-choc avant peint	✓

Équipements

• Eclairage extérieur	✓
• Marche-pied électrique	✓
• Emplacement TV	✓
• Pré-équipement TV	✓
• Pré-équipement panneaux solaires	✓
• Housses de sièges avant	✓
• Moustiquaire porte latérale	✓
• Batterie auxiliaire	1

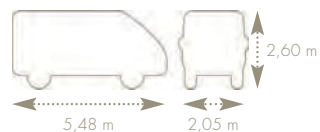
MASTER VAN XS



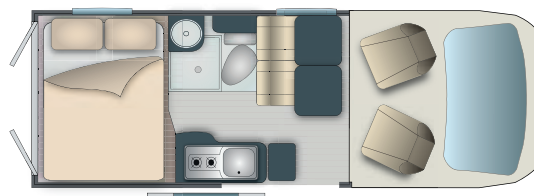
Gamme Évasion 



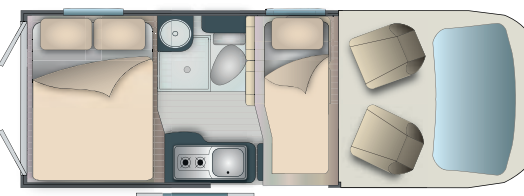
**NOUVEAUTÉ
2019**



Jour 4 places



Nuit 3 places



Couchage

- Places couchages 3
- Lit arrière (L x l) sur sommier à lattes 1910 x 1366
- Lit banquette avant (L x l) 1810 x 966

Cuisine

- Réchaud 2 feux + Allumage piezzo ✓
- Cuve inox ✓
- Réfrigérateur à compression 90 litres

Salle de bain

- WC C 223
- Lavabo + rangements ✓
- Lavabo avec douchette ✓
- Compartiment douche ✓

Gaz et eau

- Pompe électrique à dépression ✓
- Capacité eau propre/eaux usées (l) 100/100
- Combi Truma diesel 4 ✓
- Coffre à gaz Propane 2 x 6 kg

SÉRIE SPÉCIALE

Mobilier



Dark

Ambiance



Chile

Carrosserie



Gris aluminium



Porteur

• RENAULT MASTER	
• Motorisation	2.3 ENERGY
• Puissance	145
• Poids à vide	2691
• Puissance adm.	8
• Boîte vitesse méc.	6
• Poids en charge	3500

Confort cabine

• Verrouillage centralisé à distance	✓
• Air bag chauffeur	✓
• Air bag passager	✓
• ABS	✓
• Sièges réglables en hauteur	✓
• Sièges avant pivotants avec accoudoirs	✓
• Vitres teintées électriques	✓
• Rétroviseur à commande électrique	✓
• Pack multimédia : double Din, radio avec Tuner Dab+, Port USB, lecteur CD/DVD, GPS	✓

Confort cabine

• Régulateur de vitesse	✓
• Climatisation avant de cabine	✓
• Ordinateur de bord	✓
• ESP + ASR	✓
• Extended grip (motricité renforcée)	✓
• Pare-choc avant peint	✓
• Anti brouillard avant	✓
• Peinture métallisée grise	✓

Équipements

• Eclairage extérieur	✓
• Marche-pied électrique	✓
• Emplacement TV	✓
• Pré-équipement TV	✓
• Pré-équipement panneaux solaires	✓
• Batterie auxiliaire	1

MASTER VAN DUO

Gamme Évasion 



Lancé en 2018, le Master Van Duo a déjà trouvé sa place dans la famille des vans Font Vendôme. Idéalement agencé pour accueillir les couples voyageurs, il offre un niveau de confort et d'équipements inégalé dans cette gamme de véhicules.

Avec ses 3 places de couchage, sa jolie salle de bains et sa cuisine bien équipée, le Master Van Duo est une véritable invitation à l'aventure !

Un intérieur entièrement relooké



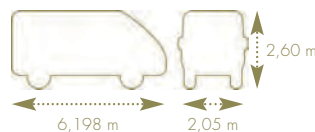
Les
+

- Les lits jumeaux transformables en grand lit
- Le salon avant panoramique
- L'agencement intérieur optimisé
- Les nombreux équipements de série
- Le tarif attractif

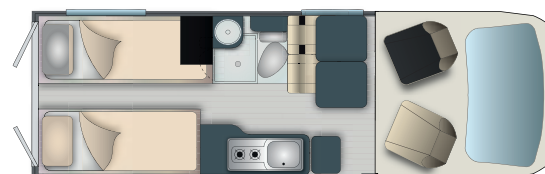




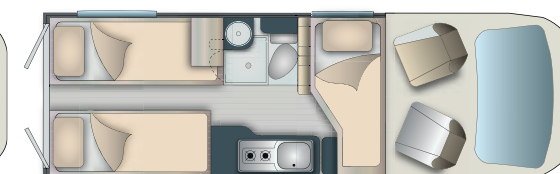
Un séjour confortable avec sa table dînette fonctionnelle



Jour 4 places



Nuit 3 places



Couchage

• Places couchages	3
• Lit arrière (L x l) sur sommier à lattes	1925 x 800 / 1870 x 800
• Lit banquette avant (L x l)	1880 x 1210

Cuisine

• Réchaud 2 feux + Allumage piezzo	✓
• Cuve inox	✓
• Réfrigérateur à compression	90 litres

Salle de bain

• WC	C 223
• Lavabo + rangements	✓
• Lavabo avec douchette	✓
• Compartiment douche	✓

Gaz et eau

• Pompe électrique à dépression	✓
• Capacité eau propre/eaux usées (l)	100/100
• Combi Truma diesel 4	✓
• Coffre à gaz	Propane 2 x 6 kg

Mobilier




Milano


Ambiance



Starla



Zion



Chile (option)

Carrosserie



Blanc



Gris aluminium (option)



Des rangements qui maximisent l'espace



Porteur

• RENAULT MASTER				
• Motorisation	2.3 DCI	2.3 DCI	2.3 DCI	2.3 DCI
	ENERGY	ENERGY	ENERGY	ENERGY
• Puissance	130	145	170	170 BVA
• Poids à vide	2691	2691	2691	2691
• Puissance adm.	8	8	8	8
• Boîte vitesse méc.	6	6	6	-
• Poids en charge	3500	3500	3500	3500

Confort cabine

• Verrouillage centralisé à distance	✓
• Air bag chauffeur	✓
• Air bag passager	✓
• ABS	✓
• Sièges réglables en hauteur	✓
• Sièges avant pivotants avec accoudoirs	✓
• Vitres teintées électriques	✓
• Rétroviseur à commande électrique	✓

Confort cabine

• Pré-équipement radio	✓
• Régulateur de vitesse	✓
• Climatatisation avant de cabine	✓
• Ordinateur de bord	✓
• ESP + ASR	✓
• Extended grip (motricité renforcée)	✓
• Anti brouillard avant	✓

Équipements

• Eclairage extérieur	✓
• Marche-pied électrique	✓
• Emplacement TV	✓
• Pré-équipement TV	✓
• Pré-équipement panneaux solaires	✓
• Housses de sièges avant	✓
• Moustiquaire porte latérale	✓
• Batterie auxiliaire	1

RANDO VAN

Gamme Évasion 



Parce que vos envies de liberté n'attendent pas, le Rando Van est toujours prêt à bouger. Avec son large lit arrière permanent, voyager et stationner pour la nuit au cours de vos escapades devient tellement facile. Sans parler de sa cuisine agencée pour vous faciliter chaque jour la vie à bord. Partir n'a jamais été aussi simple.

Le voyage sans hésitation

Un large salon avant conçu pour recevoir



- Le plein d'équipements dans moins de 5,50 m
- La salle de bains réagencée
- Un van à un prix très accessible



X 4



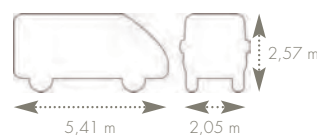
X 3



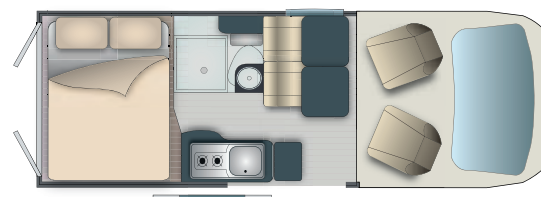
X 4



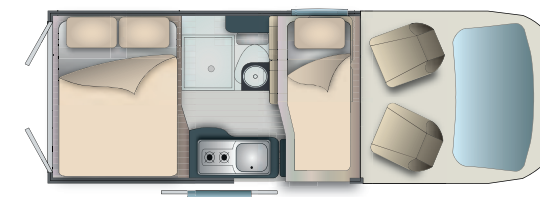
Un lit arrière optimal



Jour 4 places



Nuit 3 places



Couchage

- Places couchages 3
- Lit arrière (L x l) sur sommier à lattes 1940 x 1340
- Lit banquette avant (L x l) 1880 x 1070

Cuisine

- Réchaud 2 feux + Allumage piezzo ✓
- Cuve inox ✓
- Réfrigérateur à compression 90 litres

Salle de bain

- WC C 223
- Lavabo + rangements ✓
- Lavabo avec douchette ✓
- Compartiment douche ✓

Gaz et eau

- Pompe électrique à dépression ✓
- Capacité eau propre/eaux usées (l) 100/100
- Combi Truma diesel 4 ✓
- Coffre à gaz Propane 2 x 6 kg

Mobilier




Milano


Ambiance



Starla



Zion



Chile (option)

Carrosserie



Blanc



Gris aluminium (option)



Gris fer (option)



Beige Golden (option)



Deep Red (option)



Une cuisine hyper fonctionnelle

Le lavabo se replie pour dégager plus d'espace



Porteur

• FIAT DUCATO				
• Motorisation	2.0	2.3	2.3	2.3
• Puissance	115	130	150	180
• Poids à vide	2764	2764	2764	2764
• Puissance adm.	7	8	8	8
• Boîte vitesse méc.	6	6	6	6
• Poids en charge	3500	3500	3500	3500

Confort cabine

• Verrouillage centralisé à distance	✓
• Air bag chauffeur	✓
• Air bag passager	Option
• ABS	✓
• Sièges réglables en hauteur	✓
• Sièges avant pivotants avec accoudoirs	✓
• Vitres teintées et rétroviseurs électriques	✓
• Pré-équipement radio	✓

Confort cabine

• Régulateur de vitesse	Option
• Climatisation avant de cabine	✓
• Ordinateur de bord	✓
• ESP + ASR	✓
• Extended grip (motricité renforcée)	Option

Équipements

• Eclairage extérieur	✓
• Marche-pied électrique	✓
• Emplacement TV	✓
• Pré-équipement TV	✓
• Pré-équipement panneaux solaires	✓
• Housses de sièges avant	✓
• Batterie auxiliaire	1

LEADER VAN

Gamme Évasion 



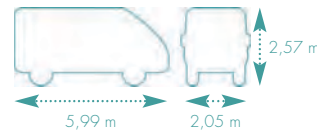
Pour ceux qui aiment le confort, le Leader Van présente bien des avantages. Sa salle de bains bien agencée est un élément très appréciable lors des longues escapades. Vous apprécierez également de recevoir famille et amis grâce à son salon spacieux et sa cuisine pour préparer de bons petits plats. Autant d'atouts pour un tarif très accessible, comment ne pas craquer ?



- La salle de bains spacieuse
- Le salon avant convivial
- Le lit arrière sur soute

Le voyage version confort X 4 X 3 X 4

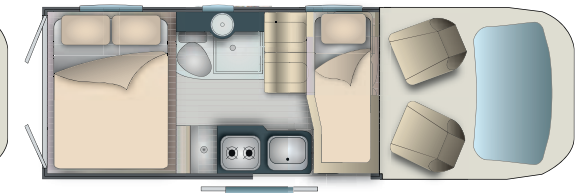
Un éclairage à leds pour une ambiance lumineuse économe en énergie



Jour 4 places



Nuit 3 places



Couchage

- Places couchages 3
- Lit arrière (L x l) sur sommier à lattes 1940 x 1340
- Lit banquette avant (L x l) 1880 x 1210

Cuisine

- Réchaud 2 feux + Allumage piezzo ✓
- Cuve inox ✓
- Réfrigérateur à compression 150 litres

Salle de bain

- WC C 223
- Lavabo + rangements ✓
- Lavabo avec douchette ✓
- Compartiment douche ✓

Gaz et eau

- Pompe électrique à dépression ✓
- Capacité eau propre/eaux usées (l) 100/100
- Combi Truma diesel 4 ✓
- Coffre à gaz Propane 2 x 6 kg

Mobilier




Milano


Ambiance



Starla



Zion



Chile (option)

Carrosserie



Blanc



Gris aluminium (option)



Gris fer (option)



Beige Golden (option)



Deep Red (option)



La cuisine avec réfrigérateur à compression 150 litres



Porteur

• FIAT DUCATO			
• Motorisation	2.3	2.3	2.3
• Puissance	130	150	180
• Poids à vide	2819	2819	2819
• Puissance adm.	8	8	8
• Boîte vitesse méc.	6	6	6
• Poids en charge	3500	3500	3500

Confort cabine

• Verrouillage centralisé à distance	✓
• Air bag chauffeur	✓
• Air bag passager	Option
• ABS	✓
• Sièges réglables en hauteur	✓
• Sièges avant pivotants avec accoudoirs	✓
• Vitres teintées et rétroviseurs électriques	✓
• Pré-équipement radio	✓

Confort cabine

• Régulateur de vitesse	Option
• Climatisation avant de cabine	✓
• Ordinateur de bord	✓
• ESP + ASR	✓
• Extended grip (motricité renforcée)	Option

Équipements

• Eclairage extérieur	✓
• Marche-pied électrique	✓
• Emplacement TV	✓
• Pré-équipement TV	✓
• Pré-équipement panneaux solaires	✓
• Housses de sièges avant	✓
• Batterie auxiliaire	1

LEADER VAN DUO

Gamme Évasion 



Tous les atouts du Leader Van en version 5 couchages !

A l'arrière, ce ne sont pas 1 mais 2 grands lits superposés qui permettent d'accueillir confortablement les voyageurs.

Cette grande capacité de couchage n'empiète pas sur l'espace intérieur qui préserve une jolie salle de bains, un salon de belle taille et une cuisine toujours fonctionnelle.



- Les espaces optimisés en moins de 6 m
- La modularité permettant d'accueillir de 2 à 5 couchages
- Le confort de la cabine de conduite

Partagez vos émotions



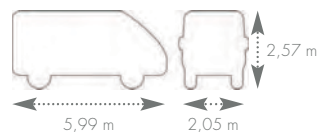
X 4



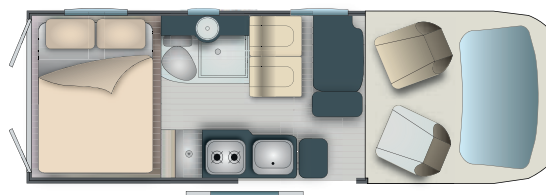
X 5



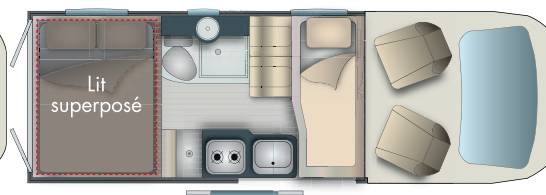
X 4



Jour 4 places



Nuit 5 places



Couchage

- Places couchages 5
- Lit arrière (L x l) sur sommier à lattes 1940 x 1340
- Lit banquette avant (L x l) 1880 x 1210
- Lit haut (L x l) sur sommier à lattes 1800 x 1320

Cuisine

- Réchaud 2 feux + Allumage piezzo ✓
- Cuve inox ✓
- Réfrigérateur à compression 150 litres

Salle de bain

- WC C 223
- Lavabo + rangements ✓
- Lavabo avec douchette ✓
- Compartiment douche ✓

Gaz et eau

- Pompe électrique à dépression ✓
- Capacité eau propre/eaux usées (l) 100/100
- Combi Truma diesel 4 ✓
- Coffre à gaz Propane 2 x 6 kg

Mobilier



Milano

Ambiance



Starla



Zion



Chile (option)

Carrosserie



Blanc



Gris aluminium (option)



Gris fer (option)



Beige Golden (option)



Deep Red (option)



Une salle de bains accueillante



Porteur

• FIAT DUCATO			
• Motorisation	2.3	2.3	2.3
• Puissance	130	150	180
• Poids à vide	2860	2860	2860
• Puissance adm.	8	8	8
• Boîte vitesse méc.	6	6	6
• Poids en charge	3500	3500	3500

Confort cabine

• Verrouillage centralisé à distance	✓
• Air bag chauffeur	✓
• Air bag passager	Option
• ABS	✓
• Sièges réglables en hauteur	✓
• Sièges avant pivotants avec accoudoirs	✓
• Vitres teintées et rétroviseurs électriques	✓
• Pré-équipement radio	-

Confort cabine

• Régulateur de vitesse	Option
• Climatisation avant de cabine	✓
• Ordinateur de bord	✓
• ESP + ASR	✓
• Extended grip (motricité renforcée)	Option

Équipements

• Eclairage extérieur	✓
• Marche-pied électrique	✓
• Emplacement TV	✓
• Pré-équipement TV	✓
• Pré-équipement panneaux solaires	✓
• Housses de sièges avant	✓
• Batterie auxiliaire	1

POURQUOI CHOISIR LA GAMME SÉJOUR ?

■ La gamme Séjour propose 6 vans aménagés offrant le top de l'équipement.

Sur **porteur Fiat**, tous les vans de la gamme Séjour sont équipés au minimum de l'ABS, airbags chauffeur et passager, sièges avant pivotants avec housses, vitres et rétroviseurs électriques, **ordinateur de bord**, **pare chocs avant peint**, **climatisation cabine**...

La **motricité renforcée** est incluse de série pour vous permettre de rouler plus facilement sur terrains meubles.

Tous les vans de la gamme Séjour sont équipés d'un bloc cuisine avec **réchaud 2 feux** allumage piezzo, **réfrigérateur à compression** et **hotte aspirante**. La salle de bains comporte systématiquement douche avec caillebotis, lavabo et WC.

En plus de tous les équipements de la gamme Evasion, les vans de la gamme Séjour augmentent encore votre confort de vie avec les **stores Rémi Front**, **l'éclairage extérieur avec guirlande leds**, le **marchepied électrique**, les **lits électriques de pavillon** sur certains modèles, etc.



■ Les points forts de la gamme Séjour

- Large choix d'implantations de 3 à 6 couchages : lits jumeaux, lit arrière, lit de pavillon électrique
- Stores Remi Front
- Réfrigérateurs de grande capacité
- Haut niveau d'équipements

■ Les nouveautés de la collection 2019

- Nouveau coloris de meubles
- Nouveau revêtement de sol
- Nouvelles portes de placards
- Nouveaux éclairages à leds avec spots supplémentaires
- Nouveau bloc cuisine
- Commande chauffage CP+
- Matelas Bultex



RANDO CAMP

Gamme Séjour 




Partir en Rando Camp, c'est l'assurance de voyager sereinement.

Le plus petit van de la gamme Séjour est proposé en version tout confort. La convivialité est de mise avec son salon spacieux et lumineux.

Ce van bien conçu offre avec ses 3 couchages un intérieur parfaitement agencé pour les escapades au long cours.

L'agencement intérieur offre un espace appréciable



- Moins de 5,50 m de longueur
- Le confort optimum avec les nombreux équipements de série
- La salle de bains modulable et spacieuse

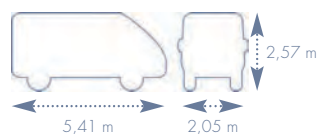




Le grand lit sur soute arrière



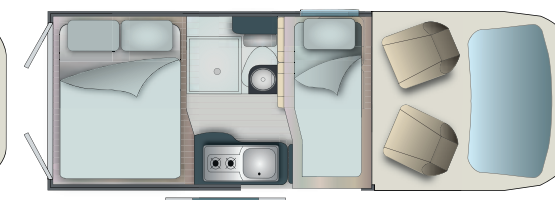
De nombreux rangements et penderie



Jour 4 places



Nuit 3 places



Couchage

- Places couchages 3
- Lit arrière (L x l) sur sommier à lattes 1940 x 1340
- Lit banquette avant (L x l) 1880 x 1070
- Matelas Bultex ✓

Cuisine

- Réchaud 2 feux + Allumage piezzo ✓
- Cuve inox ✓
- Hotte aspirante ✓
- Réfrigérateur à compression 90 litres

Salle de bain

- WC C 223
- Lavabo + rangements ✓
- Lavabo avec douchette ✓
- Compartiment douche ✓

Gaz et eau

- Pompe électrique à dépression ✓
- Capacité eau propre/eaux usées (l) 100/100
- Combi Truma diesel 4 ✓
- Commande chauffage CP+ ✓
- Coffre à gaz Propane 2 x 6 kg

Mobilier




Molina

Ambiance



Britney



Sawyer



Chile (option)

Carrosserie



Blanc



Gris aluminium (option)



Gris fer (option)



Beige Golden (option)



Deep Red (option)

La salle de bains fonctionnelle avec ses rangements



Le bloc cuisine tout équipé



Porteur

• FIAT DUCATO				
• Motorisation	2.0	2.3	2.3	2.3
• Puissance	115	130	150	180
• Poids à vide	3090	3090	3090	3090
• Puissance adm.	7	8	8	8
• Boîte vitesse méc.	6	6	6	6
• Poids en charge	3500	3500	3500	3500

Confort cabine

• Verrouillage centralisé à distance	✓
• Air bag chauffeur	✓
• Air bag passager	✓
• ABS	✓
• Sièges réglables en hauteur	✓
• Sièges avant pivotants avec accoudoirs	✓
• Vitres teintées électriques	✓
• Pré-équipement radio	✓

Confort cabine

• Régulateur de vitesse	✓
• Climatisation avant de cabine	✓
• Ordinateur de bord	✓
• Pare choc avant peint	✓
• ESP + ASR	✓
• Extended grip (motricité renforcée)	✓

Équipements

• Eclairage extérieur	✓
• Marche-pied électrique	✓
• Emplacement TV	✓
• Pré-équipement TV	✓
• Pré-équipement panneaux solaires	✓
• Housses de sièges avant	✓
• Batteries auxiliaires	2
• Porte latérale avec moustiquaire	✓

BEL HORIZON

Gamme Séjour 



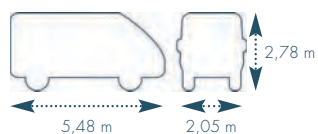
Le Bel Horizon est un van indémodable qui continue à rencontrer depuis de nombreuses années un succès incontestable auprès des fans de fourgons. Son agencement unique dans un esprit loft remporte l'adhésion des voyageurs qui apprécient son côté compact passe-partout. Cette année, le Bel Horizon s'enrichit de nouveaux équipements pour un voyage encore plus agréable et autonome : porte-vélos, panneaux solaires, store auvent ...

Le confort d'un séjour convivial

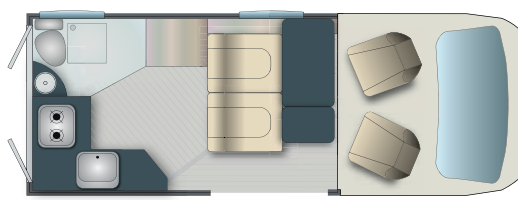


- Moins de 5,50 m de longueur
- 4 places de couchage confortables
- Isolation renforcée pour le voyage hivernal





Jour 4 places



Nuit 4 places



Couchage

- Places couchages 4
- Lit banquette avant (L x l) 1900 x 1220
- Lit haut électr. sommier à lattes (L x l) 1920 x 1535
- Matelas Bultex ✓

Cuisine

- Réchaud 2 feux + Allumage piezzo ✓
- Cuve inox ✓
- Hotte aspirante ✓
- Réfrigérateur à compression 110 litres

Salle de bain

- WC C 223
- Lavabo + rangements ✓
- Lavabo avec douchette ✓
- Compartiment douche ✓

Gaz et eau


- Pompe électrique à dépression ✓
- Capacité eau propre/eaux usées (l) 100/110
- Combi Truma diesel 4 ✓
- Commande chauffage CP+ ✓
- Coffre à gaz Propane 2 x 6 kg ou 1 x 13 kg

Mobilier




Molina

Ambiance



Britney



Sawyer



Chile (option)

Carrosserie



Blanc

La salle de bains d'angle avec douche et WC



La cuisine originale en L



Porteur

• FIAT DUCATO			
• Motorisation	2.3	2.3	2.3
• Puissance	130	150	180
• Poids à vide	2985	2985	2985
• Puissance adm.	8	8	8
• Boîte vitesse méc.	6	6	6
• Poids en charge	3500	3500	3500

Confort cabine

- Verrouillage centralisé à distance ✓
- Air bag chauffeur ✓
- Air bag passager ✓
- ABS ✓
- Sièges réglables en hauteur ✓
- Sièges avant pivotants avec accoudoirs ✓
- Vitres teintées électriques ✓
- Rétroviseur à commande électrique ✓

Confort cabine

- Pré-équipement radio ✓
- Régulateur de vitesse ✓
- Climatisation avant de cabine ✓
- Ordinateur de bord ✓
- Pare choc avant peint ✓
- ESP + ASR ✓
- Extended grip (motricité renforcée) ✓

Équipements

- Eclairage extérieur ✓
- Marche-pied électrique ✓
- Emplacement TV ✓
- Pré-équipement TV ✓
- Pré-équipement panneaux solaires ✓
- Housses de sièges avant ✓
- Batteries auxiliaires 2
- Moustiquaire de porte latérale ✓
- Store auvent / Porte-vélos / Panneaux solaires ✓

LEADER CAMP

Gamme Séjour 



Parmi nos vans vedettes, le Leader Camp occupe une place de choix. Sa décoration intérieure a été entièrement relookée cette année et le rend encore plus séduisant avec son agencement spacieux et les beaux volumes de la salle de bains et du salon. Avec Leader Camp, donnez libre cours à toutes vos envies de voyage.

Un salon panoramique et lumineux



Les
+

- Le réfrigérateur à compression de 150 l
- Le confort cabine et la maniabilité
- La qualité des équipements dans un volume compact



X 4



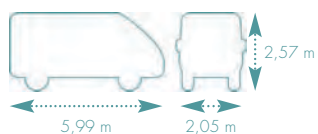
X 3



X 4



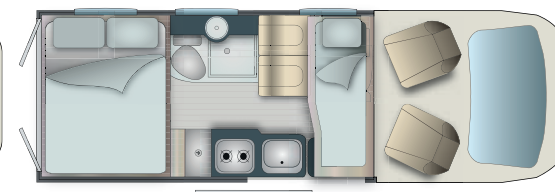
Le grand lit sur soute arrière



Jour 4 places



Nuit 3 places



Couchage

- Places couchages 3
- Lit arrière (L x l) sur sommier à lattes 1940 x 1340
- Lit banquette avant (L x l) 1880 x 1210
- Matelas Bultex ✓

Cuisine

- Réchaud 2 feux + Allumage piezzo ✓
- Cuve inox ✓
- Hotte aspirante ✓
- Réfrigérateur à compression 150 litres

Salle de bain

- WC C 223
- Lavabo + rangements ✓
- Lavabo avec douchette ✓
- Compartiment douche ✓

Gaz et eau


- Pompe électrique à dépression ✓
- Capacité eau propre/eaux usées (l) 100/100
- Combi Truma diesel 4 ✓
- Commande chauffage CP+ ✓
- Coffre à gaz Propane 2 x 6 kg

Mobilier



Molina

Ambiance



Britney



Sawyer



Chile (option)

Carrosserie



Blanc



Gris aluminium (option)





Gris fer (option)



Beige Golden (option)



Deep Red (option)



Porteur

• FIAT DUCATO			
• Motorisation	2.3	2.3	2.3
• Puissance	130	150	180
• Poids à vide	2866	2866	2866
• Puissance adm.	8	8	8
• Boîte vitesse méc.	6	6	6
• Poids en charge	3500	3500	3500

Confort cabine

• Verrouillage centralisé à distance	✓
• Air bag chauffeur	✓
• Air bag passager	✓
• ABS	✓
• Sièges réglables en hauteur	✓
• Sièges avant pivotants avec accoudoirs	✓
• Vitres teintées électriques	✓
• Rétroviseur à commande électrique	✓

Confort cabine

• Pré-équipement radio	✓
• Régulateur de vitesse	✓
• Climatisation avant de cabine	✓
• Ordinateur de bord	✓
• Pare choc avant peint	✓
• ESP + ASR	✓
• Extended grip (motricité renforcée)	✓

Équipements

• Eclairage extérieur	✓
• Marche-pied électrique	✓
• Emplacement TV	✓
• Pré-équipement TV	✓
• Pré-équipement panneaux solaires	✓
• Housses de sièges avant	✓
• Batteries auxiliaires	2
• Porte latérale avec moustiquaire	✓

DUO VAN

Gamme Séjour 



Duo Van, c'est le van aménagé idéal pour vivre ses voyages sans souci.

Avec ses couchages modulables et prêts en un tour de main, ses multiples rangements et sa cuisine très pratique, Duo Van vous fera très vite oublier que vous êtes à bord d'un fourgon.

Duo Van sera bientôt votre meilleur compagnon de voyage.

Le voyage en mode espace

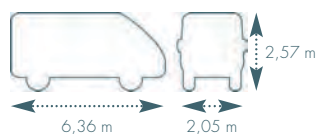


- Les lits jumeaux modulables en grand lit
- L'agencement spacieux

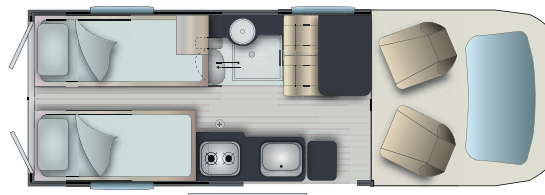




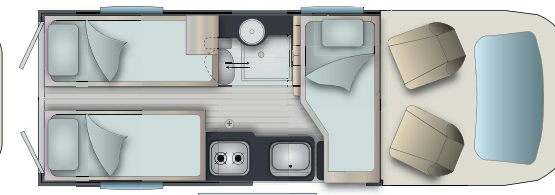
Les lits arrière en configuration double



Jour 4 places



Nuit 3 places



Couchage

- Places couchages 3
- Lit arrière (L x l) sur sommier à lattes 1925 x 800
- Lit banquette avant (L x l) 1880 x 1210
- Matelas Bultex ✓

Cuisine

- Réchaud 2 feux + Allumage piezzo ✓
- Cuve inox ✓
- Hotte aspirante ✓
- Réfrigérateur à compression 150 litres

Salle de bain

- WC C 223
- Lavabo + rangements ✓
- Lavabo avec douchette ✓
- Compartiment douche ✓

Gaz et eau

- Pompe électrique à dépression ✓
- Capacité eau propre/eaux usées (l) 100/100
- Combi Truma diesel 4 ✓
- Commande chauffage CP+ ✓
- Coffre à gaz Propane 2 x 6 kg

Mobilier




Molina


Ambiance



Britney



Sawyer



Chile (option)

Carrosserie



Blanc



Gris aluminium (option)



Gris fer (option)



Beige Golden (option)



Deep Red (option)



La salle d'eau fonctionnelle avec WC amovible



Porteur

• FIAT DUCATO			
• Motorisation	2.3	2.3	2.3
• Puissance	130	150	180
• Poids à vide	2995	2995	2995
• Puissance adm.	8	8	8
• Boîte vitesse méc.	6	6	6
• Poids en charge	3500	3500	3500

Confort cabine

- Verrouillage centralisé à distance ✓
- Air bag chauffeur ✓
- Air bag passager ✓
- ABS ✓
- Sièges réglables en hauteur ✓
- Sièges avant pivotants avec accoudoirs ✓
- Vitres teintées électriques ✓
- Rétroviseur à commande électrique ✓

Confort cabine

- Pré-équipement radio ✓
- Régulateur de vitesse ✓
- Climatisation avant de cabine ✓
- Ordinateur de bord ✓
- Pare choc avant peint ✓
- ESP + ASR ✓
- Extended grip (motricité renforcée) ✓

Équipements


- Eclairage extérieur ✓
- Marche-pied électrique ✓
- Emplacement TV ✓
- Pré-équipement TV ✓
- Pré-équipement panneaux solaires ✓
- Housses de sièges avant ✓
- Batteries auxiliaires 2
- Porte latérale avec moustiquaire ✓



Mondéa réunit tout le confort d'un vrai camping-car dans moins de 6m. Son agencement innovant préservant l'espace intérieur ne manquera pas de vous séduire. Pratique à vivre, très confortable à la conduite, ce van dispose d'une belle capacité de rangement et offre un espace à vivre très spacieux.

Le monde à portée de main

Un séjour confortable avec sa banquette automobile



Les
+

- La salle de bains avec douche séparée accessible par l'arrière
- Le lit pavillon électrique
- L'espace intérieur optimal dans moins de 6 m de longueur

 X 4  X 4  X 5
5 EN OPTION
(SAUF 180 CV)



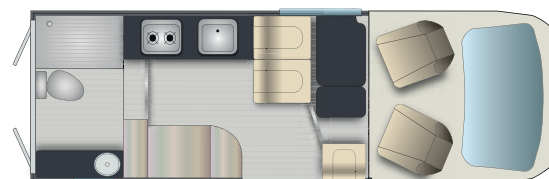
Le lit haut électrique



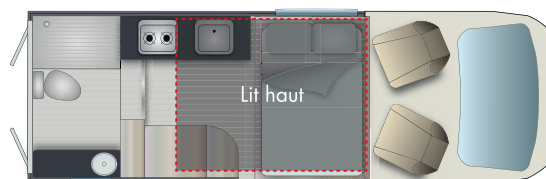
Le couchage bas pour 2 personnes



Jour 4 places 5 en option (sauf 180 CV)



Nuit 4 places



Couchage

- Places couchages 4
- Lit haut électrique (L x l) 1970 x 1320
- Lit banquette avant (L x l) 1880 x 1210
- Matelas Bultex ✓

Cuisine

- Réchaud 2 feux + Allumage piezzo ✓
- Cuve inox ✓
- Hotte aspirante ✓
- Réfrigérateur à compression 150 litres

Salle de bain

- WC C 223
- Lavabo + rangements ✓
- Lavabo avec douchette ✓
- Compartiment douche Douche séparée

Gaz et eau


- Pompe électrique à dépression ✓
- Capacité eau propre/eaux usées (l) 100/100
- Combi Truma diesel 4 ✓
- Commande chauffage CP+ ✓
- Coffre à gaz Propane 2 x 6 kg

Mobilier




Molina


Ambiance



Britney



Sawyer



Chile (option)

Carrosserie



Blanc



Gris aluminium
(option)




Gris fer (option)



Beige Golden
(option)



Deep Red
(option)



	Porteur		
• FIAT DUCATO			
• Motorisation	2.3	2.3	2.3
• Puissance	130	150	180
• Poids à vide	3112	3112	3162
• Puissance adm.	8	8	8
• Boîte vitesse méc.	6	6	6
• Poids en charge	3500	3500	3500

Confort cabine	
• Verrouillage centralisé à distance	✓
• Air bag chauffeur	✓
• Air bag passager	✓
• ABS	✓
• Sièges réglables en hauteur	✓
• Sièges avant pivotants avec accoudoirs	✓
• Vitres teintées électriques	✓
• Rétroviseur à commande électrique	✓

Confort cabine	
• Pré-équipement radio	✓
• Régulateur de vitesse	✓
• Climatisation avant de cabine	✓
• Ordinateur de bord	✓
• Pare choc avant peint	✓
• ESP + ASR	✓
• Extended grip (motricité renforcée)	✓

Équipements	
• Eclairage extérieur	✓
• Marche-pied électrique	✓
• Emplacement TV	✓
• Pré-équipement TV	✓
• Pré-équipement panneaux solaires	✓
• Housses de sièges avant	✓
• Batteries auxiliaires	2
• Porte latérale avec moustiquaire	✓

TERRA VAN

Gamme Séjour 



Avec sa capacité d'accueil pouvant aller jusqu'à 6 personnes en mode nuit, Terra Van est notre produit familial par excellence. Ce van suréquipé rassemble le meilleur du savoir-faire Font Vendôme avec un agencement optimisé dans moins de 6m de longueur. L'espace jour se transforme en chambres facilement et préserve le confort de chacun. Avec Terra Van, démarrez et voyagez !

Toujours plus de voyages à partager

Un vaste salon convivial pour le jour



- La capacité de couchage
- L'agencement des espaces jour et nuit
- Le lit électrique
- Les 5 places carte grise



X 5



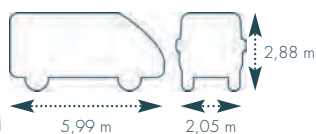
X 6



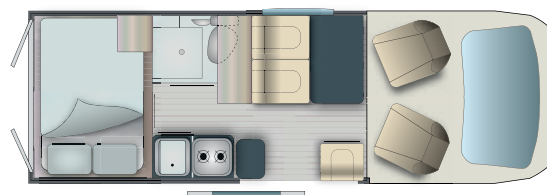
X 5



Le lit supérieur électrique pour la nuit



Jour 5 places



Nuit 6 places



Couchage

- Places couchages 6
- Lit arrière (L x l) sur sommier à lattes 1940 x 1340
- Lit banquette avant (L x l) 1880 x 1210
- Lit haut élec. sommier à lattes (L x l) 1970 x 1320
- Matelas Bulltex ✓

Cuisine

- Réchaud 2 feux + Allumage piezzo ✓
- Cuve inox ✓
- Hotte aspirante ✓
- Réfrigérateur à compression 110 litres

Salle de bain

- WC C 223
- Lavabo + rangements ✓
- Lavabo avec douchette ✓
- Compartiment douche ✓

Gaz et eau


- Pompe électrique à dépression ✓
- Capacité eau propre/eaux usées (l) 100/80
- Combi Truma diesel 4 ✓
- Commande chauffage CP+ ✓
- Coffre à gaz Propane 2 x 6 kg

Mobilier




Molina


Ambiance



Britney



Sawyer



Chile (option)

Carrosserie



Blanc



Gris aluminium (option)




Gris fer (option)



Beige Golden (option)



Deep Red (option)



Porteur

• FIAT DUCATO			
• Motorisation	2.3	2.3	2.3
• Puissance	130	150	180
• Poids à vide	3112	3112	3112
• Puissance adm.	8	8	8
• Boîte vitesse méc.	6	6	6
• Poids en charge	3500	3500	3500

Confort cabine

• Verrouillage centralisé à distance	✓
• Air bag chauffeur	✓
• Air bag passager	✓
• ABS	✓
• Sièges réglables en hauteur	✓
• Sièges avant pivotants avec accoudoirs	✓
• Vitres teintées électriques	✓
• Rétroviseur à commande électrique	✓

Confort cabine

• Pré-équipement radio	✓
• Régulateur de vitesse	✓
• Climatisation avant de cabine	✓
• Ordinateur de bord	✓
• Pare choc avant peint	✓
• ESP + ASR	✓
• Extended grip (motricité renforcée)	✓

Équipements

• Eclairage extérieur	✓
• Marche-pied électrique	✓
• Emplacement TV	✓
• Pré-équipement TV	✓
• Pré-équipement panneaux solaires	✓
• Housses de sièges avant	✓
• Batteries auxiliaires	2
• Porte latérale avec moustiquaire	✓

CARACTÉRISTIQUES



■ Retrouvez la liste de tous nos concessionnaires sur www.font-vendome.fr

GAMMES	Gamme Escapade						Gamme Evasion																		
	AUTO CAMP			AUTO CAMP XL			MASTER VAN XS				MASTER VAN XS DARK	MASTER VAN DUO				RANDO VAN				LEADER VAN			LEADER VAN DUO		
PORTEUR																									
MOTORISATION	1.6	1.6 ENERGY	1.6 ENERGY	1.6	1.6 ENERGY	1.6 ENERGY	2.3 ENERGY	2.3 ENERGY	2.3 ENERGY	2.3 ENERGY	2.3 ENERGY	2.3 ENERGY	2.3 ENERGY	2.3 ENERGY	2.0	2.3	2.3	2.3	2.3	2.3	2.3	2.3	2.3	2.3	
PUISSANCE	120	125	145	120	125	145	130	145	170	170 BVA	145	130	145	170	170 BVA	115	130	150	180	130	150	180	130	150	180
POIDS A VIDE EN ORDRE DE MARCHÉ	2429	2429	2429	2429	2429	2429	2691	2691	2691	2691	2691	2691	2691	2691	2764	2764	2764	2764	2819	2819	2819	2860	2860	2860	
PUISSANCE ADMINISTRATIVE	5	5	5	5	5	5	8	8	8	8	8	8	8	8	8	7	8	8	8	8	8	8	8	8	8
BOITE A VITESSE MECANIQUE	6	6	6	6	6	6	6	6	6	-	6	6	6	6	-	6	6	6	6	6	6	6	6	6	6
POIDS TOTAL EN CHARGE	2900			2980			3500				3500	3500				3500				3500			3500		
ROUES MOTRICES	AV			AV			AV				AV	AV				AV				AV			AV		
PLACES HOMOLOGUEES	4			4 (5 en option)			4				4	4				4				4			4		
VERROUILLAGE CENTRALISE A DISTANCE	✓			✓			✓				✓	✓				✓				✓			✓		
AIR BAG CHAUFFEUR	✓			✓			✓				✓	✓				✓				✓			✓		
AIR BAG PASSAGER	✓			✓			✓				✓	✓				Option				Option			Option		
ABS	✓			✓			✓				✓	✓				✓				✓			✓		
SIEGES REGLABLES EN HAUTEUR	✓			✓			✓				✓	✓				✓				✓			✓		
SIEGES AVANT PIVOTANTS AVEC ACCOUDOIRS	✓			-			✓				✓	✓				✓				✓			✓		
VITRES TEINTEES ELECTRIQUES	✓			✓			✓				✓	✓				✓				✓			✓		
RETROVISEUR A COMMANDE ELECTRIQUE	✓			✓			✓				✓	✓				✓				✓			✓		
PRE-EQUIPEMENT RADIO	✓			✓			✓				-	✓				✓				✓			✓		
PACK MULTIMEDIA	-			-			-				✓	-				-				-			-		
REGULATEUR DE VITESSE	✓			✓			✓				✓	✓				Option				Option			Option		
CLIMATISATION AVANT DE CABINE	✓			✓			✓				✓	✓				✓				✓			✓		
ORDINATEUR DE BORD	✓			✓			✓				✓	✓				✓				✓			✓		
PARE CHOCS AVANT PEINT	-			-			✓				✓	✓				-				-			-		
ESP + ASR	✓			✓			✓				✓	✓				✓				✓			✓		
MOTRICITE RENFORCEE <i>(Traction+ : FIAT)</i>	-			-			✓				✓	✓				Option				Option			Option		
ANTI BROUILLARD AVANT	Option			Option			✓				✓	✓				Option				Option			Option		
AUTORADIO CD	Option			Option			Option				✓	Option				Option				Option			Option		
DIMENSIONS																									
LONGUEUR	4999			5400			5480				5480	6198				5410				5990			5990		
LARGEUR	1956			1956			2050				2050	2050				2050				2050			2050		
HAUTEUR	2030			2030			2600				2600	2600				2570				2570			2570		
COUCHAGES																									
PLACES COUCHAGES	4			4			3				3	3				3				3			5		
LIT ARRIERE (L x l) SUR SOMMIER A LATTES	-			-			1910 x 1360				1910 x 1360	1925 x 800 / 1870 x 800				1940 x 1340				1940 x 1340			1940 x 1340		
LIT BANQUETTE AVANT (L x l)	1860 x 1120			1840 x 1328			1810 x 966				1810 x 966	1880 x 1210				1880 x 1070				1880 x 1210			1880 x 1210		
LIT SALON ARRIERE	-			-			-				-	-				-				-			-		
LIT HAUT (L x l)	1860 x 1310			1998 x 1210			-				-	-				-				-			1800 x 1320		
LIT HAUT ELECTRIQUE/SOMMIER LATTES (L x l)	-			-			-				-	-				-				-			-		

GAMMES	Gamme Escapade		Gamme Evasion					
	AUTO CAMP	AUTO CAMP XL	MASTER VAN XS	MASTER VAN XS DARK	MASTER VAN DUO	RANDO VAN	LEADER VAN	LEADER VAN DUO
CUISINE								
RECHAUD 2 FEUX + ALLUMAGE PIEZZO	✓	✓	✓	✓	✓	✓	✓	✓
CUVE INOX	✓	✓	✓	✓	✓	✓	✓	✓
HOTTE ASPIRANTE	-	-	-	-	-	-	-	-
REFRIGERATEUR A COMPRESSION	41 litres	41 litres	90 litres	90 litres	90 litres	90 litres	150 litres	150 litres
SALLE DE BAIN								
WC	Chimique (option)	C 223	C 223	C 223	C 223	C 223	C 223	C 223
LAVABO + RANGEMENTS	-	✓	✓	✓	✓	✓	✓	✓
LAVABO AVEC DOUCHETTE	-	✓	✓	✓	✓	✓	✓	✓
COMPARTIMENT DOUCHE	-	✓	✓	✓	✓	✓	✓	✓
GAZ ET EAU								
POMPE ÉLECTRIQUE À DÉPRESSION	✓	✓	✓	✓	✓	✓	✓	✓
CAPACITÉ EAU PROPRE - EAUX USÉES (EN L)	55/43	68/59	100/100	100/100	100/100	100/100	100/100	100/100
COMBI TRUMA DIESEL 4	-	✓	✓	✓	✓	✓	✓	✓
COFFRE À GAZ	Butane 1 x 2,7 kg	Butane 1 x 6 kg	Propane 2 x 6 kg	Propane 2 x 6 kg	Propane 2 x 6 kg	Propane 2 x 6 kg	Propane 2 x 6 kg	Propane 2 x 6 kg
ÉLECTRICITÉ								
CENTRALE DE COMMANDE	✓	✓	✓	✓	✓	✓	✓	✓
CHARGEUR DE BATTERIE	✓	✓	✓	✓	✓	✓	✓	✓
BATTERIE AUXILIAIRE	1	1	1	1	1	1	1	1
PRISE DE COURANT INTÉRIEUR USB 12V - 220 V	1 - 1	1 - 1	1 - 1 - 2	1 - 1 - 2	1 - 1 - 2	1 - 1 - 2	1 - 1 - 2	1 - 1 - 2
ÉQUIPEMENT EXTÉRIEUR								
ÉCLAIRAGE EXTÉRIEUR	-	-	✓	✓	✓	✓	✓	✓
MARCHE-PIED ÉLECTRIQUE	-	-	✓	✓	✓	✓	✓	✓
BAIES SEITZ DOUBLE VITRAGE	-	-	2	3	3	2	4	4
LANTERNEAUX PANORAMIQUES MINI HEIKI 700 X 500	-	-	-	-	-	-	-	-
LANTERNEAUX PANORAMIQUES 40 X 40	-	-	2	2	2	2	2	2
LANTERNEAUX 28 X 28 SALLE DE BAIN	-	-	1	1	1	1	1	1
DOUCHETTE EXTÉRIEURE	Eau froide	-	Option	Option	Option	Option	Option	Option
CONFORT INTÉRIEUR								
ISOLATION	Plancher sandwich, isolant avec couches aluminisées, laine de verre, polystyrène			Plancher sandwich, isolant avec couches aluminisées, laine de verre, polystyrène			Plancher sandwich, isolant avec couches aluminisées, laine de verre, polystyrène	
RIDEAUX ISOLANTS PARE-BRISE ET VITRES DES PORTES AVANT	-	-	✓	✓	✓	✓	✓	✓
RIDEAUX ISOTHERMES ARRIÈRE	✓	✓	✓	✓	✓	✓	✓	✓
RIDEAUX ISOLANTS BAIES LATÉRALES, HAYON ET PARE-BRISE	✓	✓	✓	✓	✓	✓	✓	✓
STORES REMI FRONT	-	-	Option	Option	Option	Option	Option	Option
ISOLANT BAIE ARRIÈRE	-	-	-	-	-	-	-	-
EMPLACEMENT TV	-	-	✓	✓	✓	✓	✓	✓
PRÉ-ÉQUIPEMENT TV	-	-	✓	✓	✓	✓	✓	✓
PRÉ-ÉQUIPEMENT PANNEAUX SOLAIRES	-	-	✓	✓	✓	✓	✓	✓
COMPAS VERIN PORTES DE PLACARDS	-	-	✓	✓	✓	✓	✓	✓
HOUSSES DE SIÈGES AVANT	✓	-	✓	-	✓	✓	✓	✓
MOUSTIQUAIRE DE PORTE LATÉRALE	-	-	✓	-	✓	Option	Option	Option

CARACTÉRISTIQUES



Retrouvez la liste de tous nos concessionnaires sur www.font-vendome.fr

GAMMES

Gamme Séjour

PORTEUR

	RANDO CAMP				BEL HORIZON			LEADER CAMP			DUO VAN			MONDEA			TERRA VAN			
MOTORISATION	2.0	2.3	2.3	2.3	2.3	2.3	2.3	2.3	2.3	2.3	2.3	2.3	2.3	2.3	2.3	2.3	2.3	2.3	2.3	
PUISSANCE	115	130	150	180	130	150	180	130	150	180	130	150	180	130	150	180	130	150	180	
POIDS A VIDE EN ORDRE DE MARCHÉ	3090	3090	3090	3090	2985	2985	2985	2866	2866	2866	2995	2995	2995	3112	3112	3162	3112	3112	3112	
PUISSANCE ADMINISTRATIVE	7	8	8	8	8	8	8	8	8	8	8	8	8	8	8	8	8	8	8	
BOITE A VITESSE MECANIQUE	6	6	6	6	6	6	6	6	6	6	6	6	6	6	6	6	6	6	6	
POIDS TOTAL EN CHARGE		3500				3500				3500				3500				3500		
ROUES MOTRICES		AV				AV				AV				AV				AV		
PLACES HOMOLOGUEES		4				4				4				4 (5 en option, sauf 180 CV)				5		
VERROUILLAGE CENTRALISE A DISTANCE		✓				✓				✓				✓				✓		
AIR BAG CHAUFFEUR		✓				✓				✓				✓				✓		
AIR BAG PASSAGER		✓				✓				✓				✓				✓		
ABS		✓				✓				✓				✓				✓		
SIEGES REGLABLES EN HAUTEUR		✓				✓				✓				✓				✓		
SIEGES AVANT PIVOTANTS AVEC ACCOUDOIRS		✓				✓				✓				✓				✓		
VITRES TEINTEES ELECTRIQUES		✓				✓				✓				✓				✓		
RETROVISEUR A COMMANDE ELECTRIQUE		✓				✓				✓				✓				✓		
PRE EQUIPEMENT RADIO		✓				✓				✓				✓				✓		
REGULATEUR DE VITESSE		✓				✓				✓				✓				✓		
CLIMATISATION AVANT DE CABINE		✓				✓				✓				✓				✓		
ORDINATEUR DE BORD		✓				✓				✓				✓				✓		
PARE CHOCS AVANT PEINT		✓				✓				✓				✓				✓		
ESP + ASR		✓				✓				✓				✓				✓		
MOTRICITE RENFORCEE		✓				✓				✓				✓				✓		
(Traction+ : FIAT)																				
ANTI BROUILLARD AVANT		Option				Option				Option				Option				Option		
AUTORADIO CD		Option				Option				Option				Option				Option		

DIMENSIONS

LONGUEUR		5410				5480				5990				6360				5990		
LARGEUR		2050				2050				2050				2050				2050		
HAUTEUR		2570				2780				2570				2570				2880		

COUCHAGES

PLACES COUCHAGES		3				4				3				4				6		
LIT ARRIERE (L x l) SUR SOMMIER A LATTES		1940 x 1340				-				1940 x 1340				-				1940 x 1340		
LIT BANQUETTE AVANT (L x l)		1880 x 1070				1900 x 1220				1880 x 1210				1880 X 1210				1880 x 1210		
LIT SALON ARRIERE		-				-				-				-				-		
LIT HAUT (L x l)		-				-				-				-				-		
LIT HAUT ELECTRIQUE/SOMMIER LATTES (L x l)		-				1920 x 1535				-				-				1970 x 1320		
MATELAS BULTEX		✓				✓				✓				✓				✓		

GAMMES	Gamme Séjour					
	RANDO CAMP	BEL HORIZON	LEADER CAMP	DUO VAN	MONDEA	TERRA VAN
CUISINE						
RECHAUD 2 FEUX + ALLUMAGE PIEZZO	✓	✓	✓	✓	✓	✓
CUVE INOX	✓	✓	✓	✓	✓	✓
HOTTE ASPIRANTE	✓	✓	✓	✓	✓	✓
REFRIGERATEUR A COMPRESSION	90 litres	110 litres	150 litres	150 litres	150 litres	110 litres
SALLE DE BAIN						
WC	C 223	C 223	C 223	C 223	C 223	C 223
LAVABO + RANGEMENTS	✓	✓	✓	✓	✓	✓
LAVABO AVEC DOUCHETTE	✓	✓	✓	✓	✓	✓
COMPARTIMENT DOUCHE	✓	✓	✓	✓	Douche séparée	✓
GAZ ET EAU						
POMPE ÉLECTRIQUE À DÉPRESSION	✓	✓	✓	✓	✓	✓
CAPACITÉ EAU PROPRE - EAUX USÉES (EN L)	100/100	100/110	100/100	100/100	100/100	100/100
COMBI TRUMA DIESEL 4	✓	✓	✓	✓	✓	✓
COMMANDE CHAUFFAGE CP+	✓	✓	✓	✓	✓	✓
COFFRE À GAZ	Propane 2 x 6 kg	Propane 2 x 6 kg ou 1 x 13 kg	Propane 2 x 6 kg	Propane 2 x 6 kg	Propane 2 x 6 kg	Propane 2 x 6 kg
ÉLECTRICITÉ						
CENTRALE DE COMMANDE	✓	✓	✓	✓	✓	✓
CHARGEUR DE BATTERIE	✓	✓	✓	✓	✓	✓
BATTERIE AUXILIAIRE	2	2	2	2	2	2
PRISE DE COURANT INTÉRIEUR USB 12V - 220 V	1 - 1 - 2	1 - 1 - 2	1 - 1 - 2	1 - 1 - 2	1 - 1 - 2	1 - 1 - 2
ÉQUIPEMENT EXTÉRIEUR						
ÉCLAIRAGE EXTÉRIEUR	✓	✓	✓	✓	✓	✓
MARCHE-PIED ÉLECTRIQUE	✓	✓	✓	✓	✓	✓
BAIES SEITZ DOUBLE VITRAGE	2	5	4	4	4	4
LANTERNEAUX PANORAMIQUES MINI HEIKI 700 X 500	1	-	1	1	-	-
LANTERNEAUX PANORAMIQUES 40 X 40	1	1	1	1	2	3
LANTERNEAUX 28 X 28 SALLE DE BAIN	1	-	1	1	1	1
DOUCHETTE EXTÉRIEURE	✓	-	✓	✓	✓	✓
STORE AUVENT / PORTE-VÉLOS / PANNEAUX SOLAIRES	-	✓	-	-	-	-
CONFORT INTÉRIEUR						
ISOLATION	Plancher sandwich, isolant avec couches aluminisées, laine de verre, polystyrène		Plancher sandwich, isolant avec couches aluminisées, laine de verre, polystyrène		Plancher sandwich, isolant avec couches aluminisées, laine de verre, polystyrène	
STORES REMI FRONT	✓	✓	✓	✓	✓	✓
ISOLANT BAIE ARRIÈRE	✓	✓	✓	✓	✓	✓
EMPLACEMENT TV	✓	✓	✓	✓	✓	✓
PRÉ-ÉQUIPEMENT TV	✓	✓	✓	✓	✓	✓
PRÉ-ÉQUIPEMENT PANNEAUX SOLAIRES	✓	-	✓	✓	✓	✓
HOUSSES DE SIÈGES AVANT	✓	✓	✓	✓	✓	✓
MOUSTIQUAIRE DE PORTE LATÉRALE	✓	✓	✓	✓	✓	✓



Font Vendôme

Concentrés de loisirs



Votre concessionnaire

Rejoignez la communauté Font Vendôme
sur Facebook, Pinterest et Youtube



Ce catalogue reflète l'état à la date d'impression. Nous nous réservons le droit d'apporter toute modification ou amélioration technique ou de coloris que nous jugerons nécessaires au développement de nos produits, après impression du catalogue. Les illustrations de ce catalogue comprennent des designs alternatifs ou des options qui ne sont pas compris dans l'équipement de série. Des différences de couleurs sont possibles en raison des techniques d'impression. Avant l'achat d'un véhicule, nous vous recommandons de vous faire expliquer l'équipement de série par un distributeur agréé. La décoration présente dans le catalogue ne fait pas partie de la livraison. Merci de porter attention aux informations contenues dans les données techniques actuelles et tout particulièrement pour ce qui concerne les poids, les charges utiles et les tolérances. Nous ne serions être tenus responsables en cas d'éventuelles erreurs d'impression ou d'omission.

www.font-vendome.fr