

NOUVEAU...NOUVEAU...NOUVEAU...NOUVEAU...NOUVEAU...NOUVEAU...NOUVEAU...

Cyrano

2007 - 2008



FONT VENDÔME
CONSTRUCTEUR DE CAMPING-CARS EN PERIGORD



Un grand lit super
sur sommier à lattes

Position siège
pivoté (cous
sur assise)



Bloc rangement face
banquette



Position 2 sièges AV
en vis à vis portant
la longueur à 2,35 m

Détail sommier à lattes

confortable

passager
mousse



Un espace repas où l'on se sent à l'aise sur la grande banquette



Photos non contractuelles



Rangement WC chimique



Bloc cuisine tout ce qu'il faut dans un minimum de place



CARACTERISTIQUES

Chassis FIAT SCUDDO

Motorisation I/(PS):

1,6 JTD(90)-2,0 JTD(120)-2,0 JTD(140)

Puissance administrative 05/07/07 CV

Nombre de places carte grise 2

Boîte de 5/6 rapports mécanique

Roues motrices avant

Fermeture des portes centralisée

Vitres avant et rétroviseurs électriques

ABS - Airbag conducteur

DIMENSIONS (mm)

Véhicule 5135 X 1895 X (H)1940

Hauteur intérieure 1370

Hauteur utile entre lit et plafond 910

POIDS (kg)

Poids à vide en ordre de marche 2100

Poids embarqué estimé 725

Poids total en charge autorisé 2900

Poids total roulant autorisé 4900

CONSTRUCTION

Isolation composite

Trisodur + Laine de roche + Polystyrène

VITRAGE & AERATIONS:

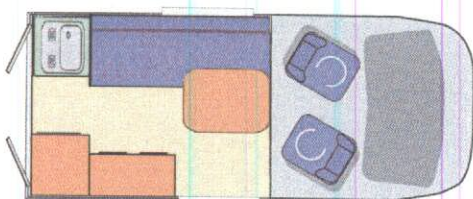
Baie Seitze double vitrage coulissante

porte latérale 750 X 400

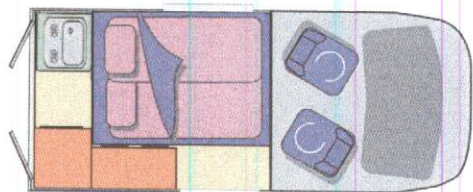
Baie Seitze double vitrage projection côté

banquette 900 X 400

2 toits ouvrant 700 X 320



Position dinette



Position couchage

FIAT

ENERGIE

Réservoirs eau propre / eaux usées: 70 / 32 L

Pompe à eau 12 V

Emplacement pour 2 X 6 kg bouteilles gaz

butane

Transfo chargeur

Prise 220 V intérieur / extérieur

6 points éclairage

Précablage HP arrière

RANGEMENT (mm)

Penderie hauteur 850

Coffre latéral 900 X 700 X 270

Emplacement Porta Potti 335

COUCHAGE (mm)

Nombre de places: 2

Lit double 1250 X 1840 extensible à 2350

avec coussins sur assises sièges avant

Sommier à 27 lattes

Matelas mousse ép.: 100

DINETTE

Places assises: 3

Sièges avant pivotants avec accoudoirs

et housses

Bloc cuisine équipé

Réfrigérateur trimixte 60 L

Evier 1 bac et plaque de cuisson 2 feux


finition inox

CONFORT

Rideau de séparation de cabine opaque
(tissu doublé)

Choix de tissu: KARAMBA & ARAL BLEU

Tissu KARAMBA



Tissu ARAL BLEU

VARIANTE AVEC TOIT LEVABLE

Toit levable à parois rigides isolées
complément habillage après pose
du toit

Moustiquaires D + G dans toit

Vitrage fixe sur paroi de toit + rideau
isotherme



Décor carrosserie en option



RCS PERIGUEUX 383039880 - TVA N° FR343839880 - SAS AU CAPITAL DE 150 000 EUROS



LEADER VAN

Le confort d'une berline

FONT VENDÔME

CONSTRUCTEUR DE CAMPING-CARS EN PERIGORD



Sur Renault Trafic version long bas

**Salon convivial
sur soute**



*Tout le confort d'un grand camping-car
dans un petit espace...*

Modèle exposé avec option peinture métal

(douche séparée - WC séparé - lavabo séparé)



Largeur 1.90 m
Longueur 5.18 m

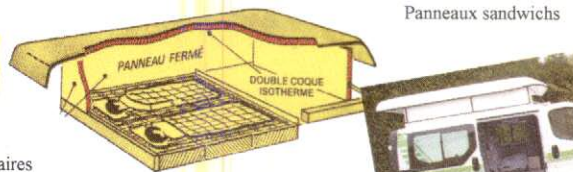
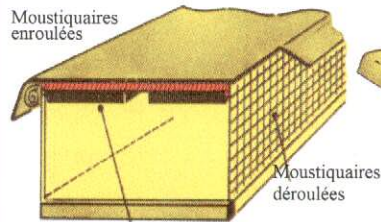
Hauteur toit baissé env. 2.12 m
Hauteur int. toit baissé 1.56 m
Hauteur int. toit levé 1.93 m

Le confort d'une grande berline
et en plus tous les avantages
d'un CAMPING-CAR

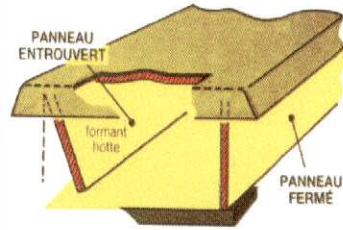
POSITION TOIT BAISSÉ
Esthétique très agréable
Économie carburant
Gain de vitesse

POSITION TOIT SEMI BAISSÉ
Grâce à l'option d'un crochet
spécial on peut obtenir
une ventilation très discrète

Le Bellevue Eldorado système breveté toit levable



Tous les panneaux du toit sont fermés
Isolation totale pour l'HIVER



Panneaux ouverts plaqués à la coupole permettant de dérouler des moustiquaires



UN SUPER TOIT LEVABLE ADAPTE A TOUTES LES SAISONS

Par sa faible hauteur en position route, il vous permet des économies de consommation avec un gain de vitesse. Fonctionnement simple et très efficace.

Rapidité de levage en 4 secondes. ISOLATION TOUS TEMPS

En hiver il procure une isolation SATISFAISANTE contre le froid

En été il procure une bonne isolation contre la chaleur:

avec les parois ouvertes et les moustiquaires baissées vous pourrez obtenir une certaine fraîcheur

LEADER VAN

4 places assises face route
2 places couchées

Isolation - doublage et capitonnage moquette toit
Parois et rangements encastrés dans doublage D + G
Plancher - isolant et revêtement de sol
TOIT LEVABLE A PANNEAUX RIGIDES ISOLES
MOUSTIQUAIRES D + G
Aérations réglementaires
Réserve d'eau propre de 60 l
Réserve d'eaux usées de 40 L
Equipement gaz pour petite bouteille 6 kg
Bloc cuisine en L avec réchaud et évier avec couvercle affleurant - Réfrigérateur 60 l /12 V- gaz- 220 V
Penderie lingère
Coin toilette extensible avec lavabo relevable et douche
WC CASSETTE ORIENTABLE
Meuble rangement cuisine
Soute de rangement AR avec vaste tiroir double
Soute de rangement AR accessible de l'entrée
Soute centrale derrière banquette
Soute AV sous la table
Banquette 2 places route se transformant en lit de 1.88 X 1.30 m en moyenne
Rangement latéral côté banquette
Table sur pied tubulaire
Rideaux cabine AV
2ème batterie avec séparateur
Chargeur par 220 V batterie supplémentaire
Chauffe eau TRUMA BOILER
Sièges AV sur bases tournantes
Bac à douche + caillebotis + rideau amovible
Housses sièges AV
Vitrage paroi AR G toit levable + rideau isotherme



Version 4 places couchées

Lit tiroir 1.40 x 1.80 m

900 €


TRAFIC LONG L2H1 avec fermeture des portes centralisées - Vitres et rétros électriques - Portes AR - ABS - Air bag conducteur.

Clés en main LEADER VAN

| | |
|--|----------|
| TRAFIC L2H1 1200 2,0 dCI 90 CV auto radio | 42 100 € |
| TRAFIC L2H1 1200 2,0 L dCI 115 CV auto radio | 43 800 € |
| TRAFIC L2H1 1200 2,5 L dCI 150 CV auto radio | 45 300 € |
| TRAFIC L2H1 1200 2,0 dCI 90 CV auto radio CD - clim | 44 000 € |
| TRAFIC L2H1 1200 2,0 L dCI 115 CV auto radio CD - clim | 45 900 € |
| TRAFIC L2H1 1200 2,5 L dCI 150 CV auto radio CD - clim | 47 500 € |

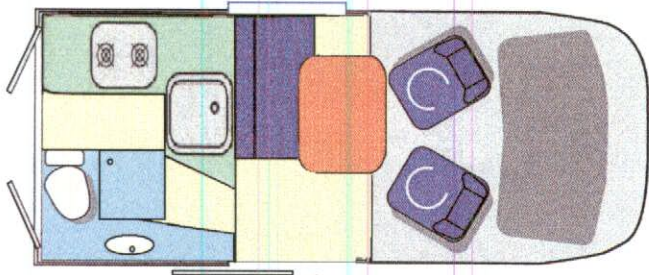


Modèle exposé avec option peinture métal

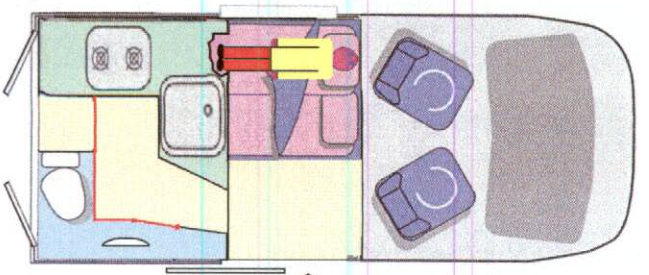


Lit spacieux
1,30 m X 1,88 m

POSITION REPAS



POSITION NUIT



Rangements à l'arrière



Grand tiroir dans soute AR
Rangement skis



Bac à douche dissimulé
Coin WC avec lavabo escamoté

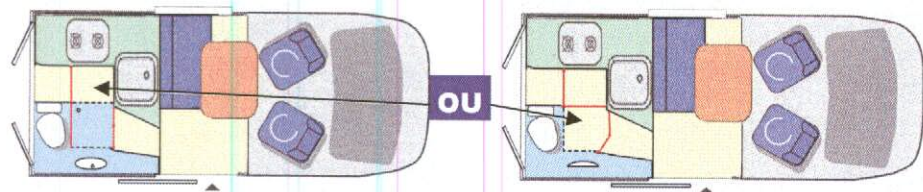
Vivre en plein air
Table posée sur
tiroir

MULTI
COMBINAISONS


Vaste coin toilette



Douche et lavabo séparés du WC



CHOIX DU TISSU POSSIBLE



LIMA 9

ARAL BLEU

KARAMBA

Conditions de vente : 30 % à la commande 30 % à la livraison du véhicule de base
Solde à la livraison du camping car

FINANCEMENTS personnalisés possibles par organismes de CRÉDIT de 1 à 12 ans

- TARIF FV-LV au 15/09/2007 Prix TTC (dont TVA à 19.6 %)

Ce document (descriptifs, photos, couleur plans) n'est pas contractuel
Les dimensions et contenance frigos et réservoirs ne sont données qu'à titre indicatif,
elles peuvent varier selon les véhicules

Le confort d'une grande **BERLINE**

Et en plus tous les avantages d'un **CAMPING CAR**

POSITION TOIT BAISSÉ

Esthétique très agréable

Economie carburant

Gain de vitesse

Se gare dans de nombreux garages

FONT VENDÔME

Constructeur de camping cars



AUTO CAMP VI

SUR T5 - TRAFIC - VITO



Largeur 1.904 m
Longueur 4.782 m
Hauteur toit baissé 2.12m

Hauteur toit baissé + aérateur 2.16 m
Hauteur int.toit baissé 1.56 m
Hauteur int. Toit levé 1.93 m



Largeur 1.90 m
Longueur 4.89 m
Hauteur toit baissé env. 2.16 m

Hauteur toit baissé + aérateur 2.20 m
Hauteur int.toit baissé 1.53 m
Hauteur int. Toit levé 1.91 m



Largeur 1.91 m
Longueur 4.99 m
Hauteur toit baissé en 2.07 m

Hauteur int.toit baissé 1.51 m
Hauteur int. Toit levé 1.90 m



Modèles présentés avec au choix vitrages d'origine ou vitrages DV projections option bande de peinture

AUTO CAMP VI 4 places couchées

Avec TOIT LEVABLE à parois rigides isolées

Le Bellevue Eldorado

Complément habillage après pose toit

Isolation véhicule + doublage parois en CP imprimé.

Aération par aérateur ELECTROLUX + grilles basses

Vitrages origines véhicule ou baies DV projections

Rideaux doublés pare-brise et porte ou hayon A.R.

Réserve d'eau propre - Réserve d'eaux usées

Grand bloc cuisine avec plan de travail

Évier et réchaud INOX avec couvercles affleurants

Pompe électrique SUPERFLUSSO

Prise extérieure 220 V + prises intérieures

Équipement gaz pour bouteille 5 kg

Réfrigérateur 60L trimixte 12V - 220 V- gaz

Bloc penderie lingère Compartiment A.V. en lingère.

Partie A.R. en lingère et penderie

Banquette lit permettant 2 places face route et se transforme en lit

Soute AR – Rangement Droit

Sièges AV pivotants

Moustiquaires dans le toit

Lit haut sur matelas dans le toit

Sous lit AR, Placard en 2 parties pouvant intégrer hauts parleurs

2° batterie avec séparateur


chargeur + contrôle eaux + batteries

vitrage paroi toit+rideau isotherme

housses sièges AV idem dinette AR



Banquette relevée permettant un grand volume de rangement

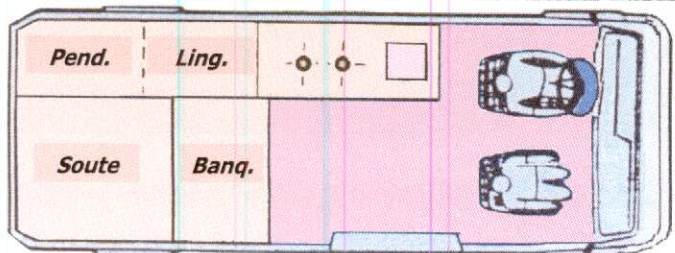


Lit dans le toit

| VARIANTES | |
|---|-----------|
| MINORATION suppression Toit levable | - 5 000 € |
| Lit haut et accessoires hauts | - 690 € |
| MINORATION LIT SEUL | - 690 € |
| Meuble pouvant loger WC | 380 € |
| Chauffe eau trumatic BOILER | 790 € |
| 5e couchage cabine | 280 € |
| 2e petite table AV | 170 € |
| Moquette amovible | 100 € |
| Echelle pour accéder au lit haut | 70 € |
| Réfrigérateur 60 L à compression (plus value) | 160 € |
| En version 2 places : à la place lit tiroir | 250 € |



Repas sous le hayon AR avec l'auvent spécial





Véhicule avec : fermeture des portes centralisées- vitres et rétros électriques-portes AR vitrées-ABS-Air bag conducteur

| | | |
|--------------------------------|------------------------------|-------------|
| RLT TRAFIC auto radio | 2,00 dCI 90 CH Confort | 37 900,00 € |
| RLT TRAFIC auto radio | 2,0 dCI 115 CH Confort | 39 600,00 € |
| RLT TRAFIC auto radio | 2,5 dCI 150 CH Confort | 40 900,00 € |
| RLT TRAFIC auto radio CD -clim | 2,00 dCI 90 CH grand confort | 39 900,00 € |
| RLT TRAFIC auto radio CD -clim | 2,0 dCI 115 CH grand confort | 40 900,00 € |
| RLT TRAFIC auto radio CD -clim | 2,5 dCI 150 CH grand confort | 41 900,00 € |

| | | |
|-------|-----------------------------------|-------------|
| VW T5 | TDI 1,9 CONFORT 85 CH | 41 000,00 € |
| VW T5 | TDI 1,9 CONFORT 104 CH | 42 000,00 € |
| VW T5 | TDI 2,5 CONFORT 130 CH | 44 000,00 € |
| VW T5 | TDI 2,5 CONFORT 174 CH | 47 500,00 € |
| VW T5 | TDI 2,5 CONFORT 130 CH tip tronic | 45 900,00 € |
| VW T5 | TDI 2,5 CONFORT 130 CH 4 motion | 46 800,00 € |
| VW T5 | TDI 2,5 CONFORT 174 CH tip tronic | 49 400,00 € |
| VW T5 | TDI 2,5 CONFORT 174 CH 4 motion | 50 400,00 € |

| | | |
|-------------------|----------------|-------------|
| MERC VITO 111 CDI | 2,5 CDI 115 CH | 41 900,00 € |
| MERC VITO 115 CDI | 2,5 CDI 150 CH | 44 400,00 € |

| | RENAULT TRAFIC | VW T5 | MERC VITO |
|----------|--------------------|-------------|---------------------------------|
| Lit haut | 1,44 X 1,40 m | 1,20 X 1,88 | 1,25 X 1,88 ou 1,25 X 1,70 m |
| Lit bas | 1,88 X 1,16 à 1,20 | 1,88 X 1,20 | 1,88 X 1,16 à 1,20 |



Multiples
rangement
variés



Les MULTIPLES AVANTAGES du TOIT avec les nombreuses combinaisons



Panneaux ouverts pour une ventilation totale



Le Bellevue Eldorado système breveté toit levable

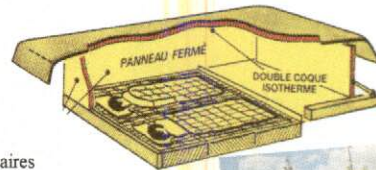
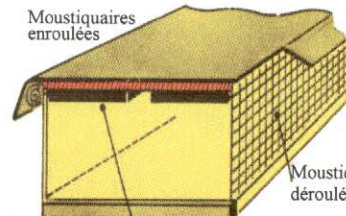
UN SUPER TOIT LEVABLE ADAPTE A TOUTES LES SAISONS

Par sa faible hauteur en position route, il vous permet des économies de consommation avec un gain de vitesse. Fonctionnement simple et très efficace.

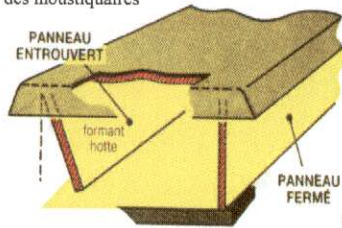
Rapidité de levage en 4 secondes. ISOLATION TOUS TEMPS

En hiver il procure une isolation SATISFAISANTE contre le froid

En été il procure une bonne isolation contre la chaleur. Avec les parois ouvertes et les moustiquaires baissées vous pourrez obtenir une certaine fraîcheur.




Panneaux ouverts plaqués à la coupole permettant de dérouler des moustiquaires



Panneaux sandwichs Isolant polyuréthane




Tous les panneaux du toit sont fermés Isolation totale pour l'HIVER



OPTION Avec panneau vitré


TOIT semi fermé En stationnement ce toit devient un grand lanterneau

CHOIX DU TISSU POSSIBLE



LIMA 9

GORDON ROUGE



ARAL BLEU

KARAMBA

L'utilisation de ce toit a été très appréciée pendant la canicule

CRÉDIT sur 144 mois

FINANCEMENTS personnalisés possibles par organismes

Conditions de vente : 30 % à la commande
30 % à la livraison du véhicule de base
Solde à la livraison du camping car

* TARIF FV-AC-2007s37 Prix TTC (dont TVA à 19.6 %) Non compris carburant carte grise plaques ww

Ce document (descriptifs, photos, couleur plans) n'est pas contractuel

Les dimensions et contenance frigos et réservoirs ne sont données qu'à titre indicatif. Elles peuvent varier selon les véhicules

MONOCAMP

SUR TRAFIC - T5 - VITO

FRONT VENDÔME
Constructeur de camping cars



Longueur 4.782 m
Largeur 1.904 m
Hauteur H.T. Env. 1.99 m
Hauteur int. 1.37 m



Hauteur toit baissé 2.12m
Hauteur toit baissé + aérateur 2.16 m
Hauteur int.toit baissé 1.56 m
Hauteur int. Toit levé 1.93 m

SUR TRAFIC COURT

Largeur 1.904 m
Longueur 5.182 m
Hauteur ext. 1.99 m
Hauteur int. 1.37 m


Hauteur toit baissé 2.12m
Hauteur toit baissé + aérateur 2.16 m
Hauteur int.toit baissé 1.56 m
Hauteur int. Toit levé 1.93 m

SUR TRAFIC LONG



Largeur 1.90 m
Longueur 4.89m
Hauteur sans toit env. 1.96m
Hauteur toit baissé env. 2.16 m

Hauteur toit baissé + aérateur 2.20 m
Hauteur int.toit baissé 1.53 m
Hauteur int. Toit levé 1.91 m

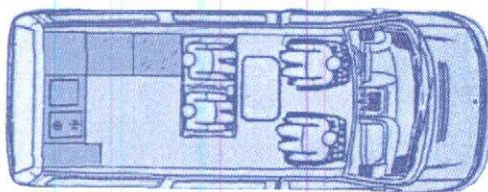


Largeur 1.91 m
Longueur 4.99 m
Hauteur sans toit env. 1.902 m
Hauteur toit baissé en 2.07 m

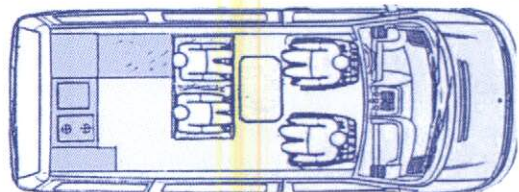
Hauteur int.toit baissé 1.51 m
Hauteur int. Toit levé 1.90 m

Modèles présentés avec au choix vitrages d'origine ou vitrages DV projection

Options : bandes de peinture ou couleur origine métal ou vitres AR avec ou sans toit levable



Trafic long



Trafic court



Plusieurs
rangements
diversifiés
Réfrigérateur trimixte 60 l

Toilettes
WC

MONOCAMP
(sans toit levable)

4 places assises face route 2 places couchées
Isolation, doublage et capitonnage moquette toit
parois et rangements encastrés dans doublage D+G
Vitrage origine AV ou baies seitz
Plancher - isolant et revêtement de sol
Rideaux isothermes cabine AV.
+ rideaux AR sur tringle
Éclairage par néons
Aérations réglementaires
Réserve d'eau propre par jerrican 10 l
Réserve d'eaux usées par jerrican 10 l
Équipement gaz pour petite bouteille
Bloc cuisine et rangement côté
Penderie lingère + rangement latéral côté banquette
Banquette 2 places route se transformant en lit
de 1.88 X 1.33 m en moyenne
Rangement latéral côté banquette
Table sur pied tubulaire
Réfrigérateur 60 l avec
Prise 220 extérieure et intérieure
Meuble intermédiaire pouvant loger W-C
Sièges AV, confort sur bases tournantes
Housses sièges AV
2ème batterie avec séparateur coupleur
Chargeur DIMATEC



Véhicule avec : fermeture des portes centralisée- vitres et rétros électriques-portes AR vitrées-sièges pivotants-ABS-Air bag conducteur

Sans toit levable

| | | |
|--------------------------------|------------------------------|-------------|
| RLT TRAFIC auto radio | 2,00 dCI 90 CH confort | 33 000,00 € |
| RLT TRAFIC auto radio | 2,0 dCI 115 CH confort | 34 000,00 € |
| RLT TRAFIC auto radio | 2,5 dCI 150 CH confort | 35 000,00 € |
| RLT TRAFIC auto radio CD -clim | 2,00 dCI 90 CH grand confort | 33 500,00 € |
| RLT TRAFIC auto radio CD -clim | 2,0 dCI 115 CH grand confort | 34 900,00 € |
| RLT TRAFIC auto radio CD -clim | 2,5 dCI 150 CH grand confort | 35 900,00 € |

Avec toit levable

| | | |
|--------------------------------|------------------------------|-------------|
| RLT TRAFIC auto radio | 2,00 dCI 90 CH confort | 37 900,00 € |
| RLT TRAFIC auto radio | 2,0 dCI 115 CH confort | 39 600,00 € |
| RLT TRAFIC auto radio | 2,5 dCI 150 CH confort | 40 900,00 € |
| RLT TRAFIC auto radio CD -clim | 2,00 dCI 90 CH grand confort | 39 900,00 € |
| RLT TRAFIC auto radio CD -clim | 2,0 dCI 115 CH grand confort | 40 900,00 € |
| RLT TRAFIC auto radio CD -clim | 2,5 dCI 150 CH grand confort | 41 900,00 € |

SUPPLEMENT POUR TRAFIC LONG L2H1 + 1600,00 €

Sans toit levable

| | | |
|-------|------------------------|-------------|
| VW T5 | TDI 1,9 CONFORT 85 CH | 36 400,00 € |
| VW T5 | TDI 1,9 CONFORT 104 CH | 37 400,00 € |
| VW T5 | TDI 2,5 CONFORT 130 CH | 38 900,00 € |
| VW T5 | TDI 2,5 CONFORT 174 CH | 41 900,00 € |

| | | |
|-------------------|----------------|-------------|
| MERC VITO 111 CDI | 2,5 CDI 115 CH | 37 700,00 € |
| MERC VITO 115 CDI | 2,5 CDI 150 CH | 39 900,00 € |

SUPPLEMENT POUR TOIT LEVABLE SUR VW ET VITO + 4900,00 €

SUPPLEMENT POUR LIT ENFANT DANS LE TOIT + 600,00 €

| | RENAULT TRAFIC | VW T5 | MERC VITO |
|----------|----------------|---------------|---------------|
| Lit haut | 1,88 X 0,70 m | 1,88 X 0,70 m | 1,88 X 0,70 m |
| Lit bas | 1,88 X 1,33 m | 1,88 X 1,33 m | 1,88 X 1,33 m |



4 Places route avec ceintures 3 points

Avec cet auvent facile à installer (en quelques minutes) vous doublez la surface



Les MULTIPLES AVANTAGES du TOIT avec les nombreuses combinaisons



Panneaux ouverts pour une ventilation totale



Le Bellevue Eldorado système breveté toit levable

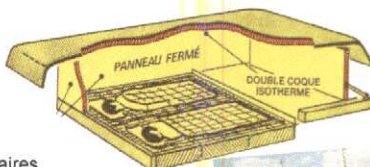
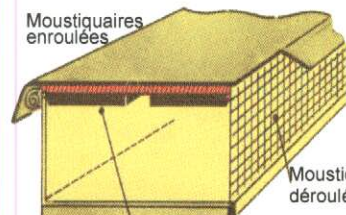
UN SUPER TOIT LEVABLE ADAPTE A TOUTES LES SAISONS

Par sa faible hauteur en position route, il vous permet des économies de consommation avec un gain de vitesse. Fonctionnement simple et très efficace.

Rapidité de levage en 4 secondes. ISOLATION TOUS TEMPS

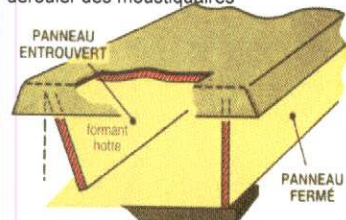
En hiver il procure une isolation SATISFAISANTE contre le froid

En été il procure une bonne isolation contre la chaleur. Avec les parois ouvertes et les moustiquaires baissées vous pourrez obtenir une certaine fraîcheur.



Panneaux sandwichs isolant polyuréthane


Panneaux ouverts plaqués à la coupole permettant de dérouler des moustiquaires



Tous les panneaux du toit sont fermés Isolation totale pour l'hiver

L'utilisation de ce toit a été très appréciée pendant la canicule


TOIT semi fermé En stationnement ce toit devient un grand lanterneau permettant une parfaite aération



OPTION : Avec panneau vitré




CHOIX DU TISSU POSSIBLE



LIMA 9

GORDON ROUGE



ARAL BLEU

KARAMBA



CRÉDIT sur 144 mois

FINANCEMENTS personnalisés possibles par organismes

Conditions de vente : 30 % à la commande
30 % à la livraison du véhicule de base
Solde à la livraison du camping car

* TARIF FV-MC-2007s37—Prix TTC (dont TVA à 19.6 %) Non compris carburant carte grise plaques ww
Ce document (descriptifs, photos, couleur plans) n'est pas contractuel

Les dimensions et contenances frigos et réservoirs ne sont données qu'à titre indicatif. Elles peuvent varier selon les véhicules

WEEK END

2007 - 2008



CONSTRUCTEUR DE CAMPING-CARS EN PERIGORD



Un véhicule pour tous les jours avec 4 places assises





Grand lit pour 2 adultes

Un bloc cuisine aussi bien utilisable à l'intérieur qu'à l'extérieur



Protection latérale



Tiroir servant accessoirement de support pour recueillir l'eau à l'extérieur

Utilisation depuis l'extérieur





Auvent en option



Bon week end !

Dépose du bloc cuisine



Démontage à l'aide d'un simple tournevis



Détail des 4 plots de fixation au sol



Grande capacité de rangement sans le bloc cuisine

CARACTERISTIQUES

Chassis Renault Trafic Court L1H1
Motorisation ((PS):
2,0 JTD(90)-2,0 JTD(115)-2,5 JTD(150)
Puissance administrative 07/07/10 CV

Nombre de places carte grise 4
Places assises face route 4

Boîte de 6 rapports mécanique
Roues motrices avant
Fermeture des portes centralisée
Vitres avant et rétroviseurs électriques
ABS - Airbag conducteur

DIMENSIONS (mm)

Véhicule 4782 X 1904 X (H)1960 ou
2120 (option toit levable)
Hauteur intérieure 1370

POIDS (kg)

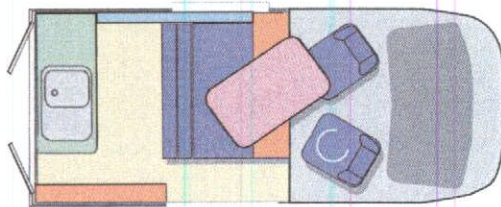
Poids à vide en ordre de marche 2280
Poids embarqué estimé 415
Poids total en charge autorisé 2770
Poids total roulant autorisé 4770

CONSTRUCTION

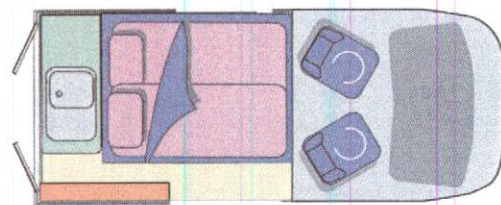
Isolation composite
Trisodur + Laine de roche + Polystyrène

ENERGIE & CHAUFFAGE

Réservoirs eau propre / eaux usées: 10 / 10 L
Pompe à eau immergée 12 V
Emplacement pour une bouteille gaz
butane 6 Kg
5 points éclairage



Position dinette



Position couchage

VITRAGE & AERATIONS

Au choix:
Baies coulissantes d'origine Renault sur
porte latérale et vis à vis
ou
2 baies à projection double vitrage
900 X 400 sur porte latérale et vis à vis

RANGEMENT (mm)

Penderie, lingère AR droit
Placard haut AR gauche

TOILETTE

WC chimique 345 en option

COUCHAGE (mm)

Nombre de places: 2
(4 avec option toit levable)
à l'aide de la banquette 1300 X 1880

DINETTE

Places assises: 4
Sièges avant pivotants avec accoudoirs
Bloc cuisine amovible
1 réchaud inox 1 cuve
avec ceintures de sécurité 2 points


CONFORT

Rideau de cabine opaque (tissu doublé)
Choix de tissu: KARAMBA & ARAL BLEU

VARIANTE AVEC TOIT LEVABLE

Toit levable à parois rigides isolées
complément habillage après pose
du toit
Moustiquaires D + G dans toit
Vitrage fixe sur paroi avant gauche
de toit + rideau isotherme
WC chimique 345
Réfrigérateur 25 L à compression
avec accumulateur
Prise 220 V extérieure
Housses sièges avant

Tissu KARAMBA



Tissu ARAL BLEU



Toit levé panneaux pleins descendus



Toit levé (moustiquaire dépliée)



RCS PERIGUEUX 383039880 - TVA N° FR343839880 - SAS AU CAPITAL DE 150 000 EUROS



**VENISE PERIGORD MASTER
RENAULT MASTER EN VERSION MOYEN HAUT
EN 2 PLACES COUCHÉES**

Font VENDÔME
Constructeur de camping cars



Modèle présenté avec l'option bandes de peinture

**Sur
RENAULT
MASTER
dCI 2.5 l**

Version moyenne

**Longueur
5.399 m**

Largeur 1.99 m

**Hauteur
env. 2.53 m**

*Le salon AV
permet de laisser
le lit AR fait*





Plan de travail
escamotable

Grand
réfrigérateur
de 90 l

VENISE MASTER

confort 2 places sur RENAULT MASTER moyen

Surélévation d'origine

VITRAGE Carrosserie : 3 baies isothermes 900X500 double vitrage (2 projection - 1 coulissante)

1 baie isotherme 700 X 300 double vitrage (CT)

Lanterneau central - Aérations hautes et basses

ISOLATION :

Toit + parois par polystyrène/laine de roche et plancher par trisodur

Au dessus cabine AV placard de rangement

Soute AR permettant le rangement des chaises de camping + divers objets

Dînette AR : Elle réunit 6 convives autour de la table amovible pour l'extérieur. Se transforme en couchage de 1,87 x 1,35 m.

Nota: On peut laisser le lit AR fait en permanence

Avec sièges AV bases tournantes on obtient un petit salon AV

Au dessus de la dînette AR : Placards supérieurs D + G

Au centre droit : Bloc cuisine avec évier, réchaud et réfrigérateur 90 l trimixte 12- 20 - gaz insensible à la dénivellation

Centre gauche : Bloc penderie - lingère

Coin toilette - Lavabo fixe avec placard au dessous .

Au dessus WC et lavabo : armoire toilette de bonnes dimensions

ÉQUIPEMENTS:

Réserve d'eau propre 100 L hors gel

Réserve d'eaux usées sous le châssis 50 l

Chauffage 3500 watts TRUMATIC

2ème batterie avec séparateur

Niveaux jauges E P et E U + contrôle batterie - prise 12 V

Chargeur par 220 V batterie complémentaire

Rideaux doublés cabine AV et portes AR.

WC CASSETTE

Coffre étanche pour bouteille gaz 13 Kg propane


Table AV sur pied tournant

Housses des 2 sièges AV

Miroir sur porte coin toilette

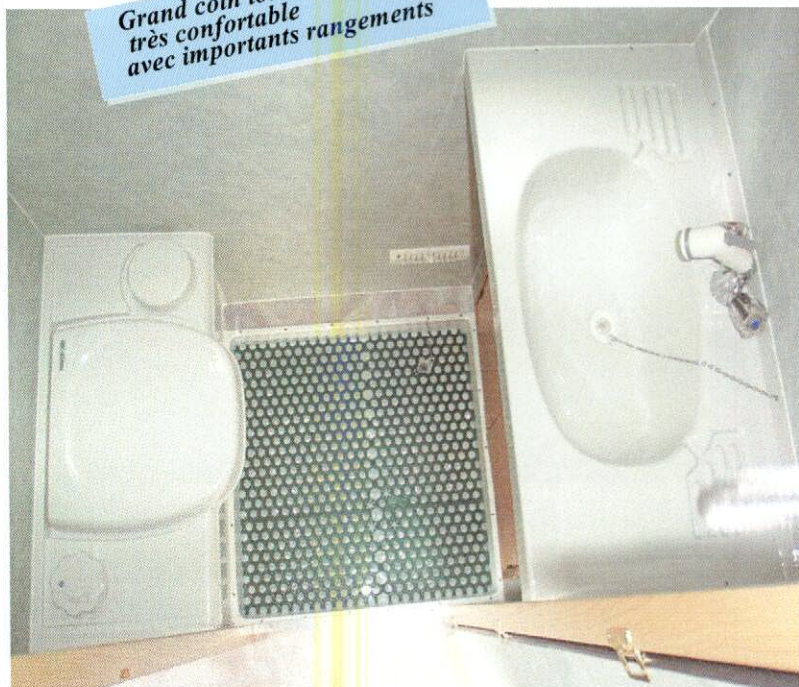
Bac à douche + Caillebotis + rideau+ paillason

Chauffe eau TRUMA BOILER



Salon AV 2 places permettant de laisser le lit fait à l'AR

Grand coin toilette douche très confortable avec importants rangements



MASTER avec fermetures des portes centralisées -

Vitres et rétros électriques - Portes AR vitrées -

Hauts parleurs auto radio- Sièges pivotants - ABS.

MASTER L2H2 dCI 2,5L 100 CV réels 38 600 €

MASTER L2H2 dCI 2,5L 120 CV réels 39 900 €

MASTER L2H2 dCI 2,5 L 150 CV réels 41 800 €

OPTIONS et VARIANTES

2 grands miroirs dans coin toilette 130 €

Air pulsé sur Chauffage TRUMA 3002 3500 watts 380 €

Remplacement chauffage TRUMA par chauffage carburant 1 540 €

A la place chauffage TRUMA porte + tablettes 140 €

Différents équipements sur demande

Store auvent - panneaux solaires - Antenne TV (ex parabole...) -

Rafraîchisseur d'air - marche pied coulissant manuelet électriques

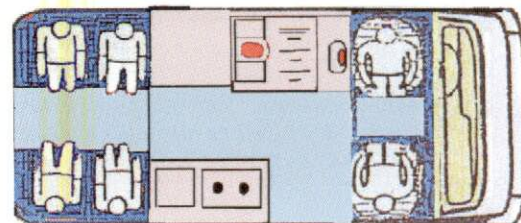
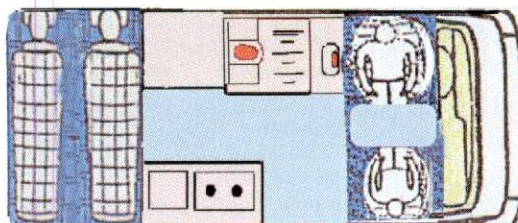
Attelage de remorque Etc...

Nombreuses options véhicules

+


Aménagements

suitant liste ci-jointe




Variantes

Version équipée du lit arrière transformable en **double soute grande hauteur** en relevant le sommier



VENISE PERIGORD MASTER COURT 2 PLACES sur RENAULT

Longueur 4.89 m Largeur 1.99 m Hauteur env. 2.53 m


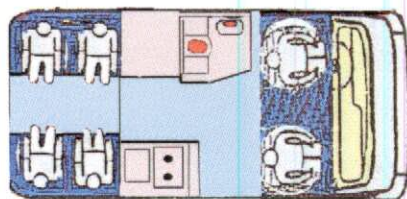


Dinette 4 places se transforme en lit de 1.35 m X 1.87

MASTER avec fermetures des portes centralisées- vitres et rétros électriques-portes AR vitrées-Sièges pivotants-ABS-Air bag conducteur-

| | |
|---|----------|
| MASTER Court L1H 2 2,5 dCI 100 CV réels | 38 500 € |
| MASTER Court L1H 2 2,5 dCI 120 CV réels | 39 900 € |
| MASTER Court L1H 2,5 L dCI 150 CV réels | 41 800 € |

CHOIX DU TISSU POSSIBLE



LIMA 9

GORDON ROUGE

GORDON BLEU

KARAMBA

ARAL BLEU

Conditions de vente : 30 % à la commande
30 % à la livraison du véhicule de base
Solde à la livraison du camping car

CRÉDIT
sur 144 mois

FINANCEMENTS personnalisés
possibles par organismes de CRÉDIT

* TARIF FV-VPM-2007s37 Prix TTC (dont TVA à 19,6 %) Non compris carburant carte grise plaques ww

ce document (descriptifs, photos, couleur plans) n'est pas contractuel

Les dimensions et contenance frigo et réservoirs ne sont données qu'à titre indicatif Elles peuvent varier selon les véhicules



**VENISE sprinter version MAGNUM
sur MERCEDES moyen haut
en 2 places**



Constructeur de camping cars



**Sur
MERCEDES
sprinter**

*Longueur 5.91 m
Largeur 1.99 m
Hauteur env. 2.71 m*

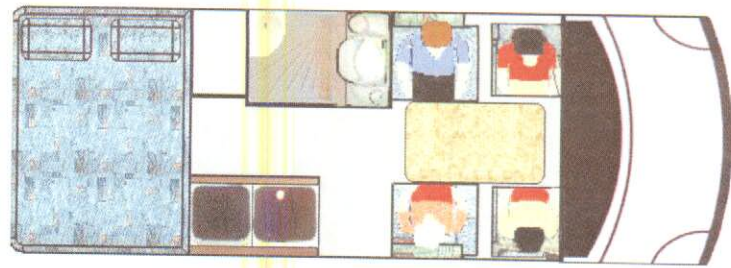
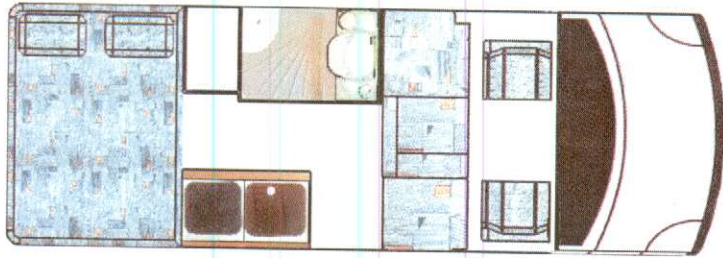
*Salon AV
très convivial
avec les sièges AV
tournants grand
confort avec
accoudoirs*





Hauteur d
soute modu
Hauteur sta
soute 0.4

La 1/2 partie Al
pour former un v
en hauteur pe
le logement d



3^{ème} lit adulte



uble
able
dard
m
se relève
ste coffre
mettant
2 vélos

Isolation TRISODUR—POLYSTIRENE et LAINE DE ROCHE

VITRAGE PAR Baie double vitrage coulissante avec cassette store moustiquaire AR D

Baie double vitrage à projection sur PL

Baie double vitrage à projection dans C T

Aérations hautes et basses et lanterneau central

Lit AR sur sommier à lattes 1.83 x 1.30 m

Salon AV 4 personnes assises se transformant en lit monoplace 1.74 X 0.60)

CUISINE **Grandes dimensions avec plan de travail escamotable**

Réchaud—évier émaillés avec couvercle

REFRIGERATEUR TRIMIXTE 12-220-GAZ 86 L

SALLE D'EAU WC thedford à cassette

Douche

GAZ Emplacement pour 2 bouteilles de gaz de 5 kg

CHAUFFE EAU Boiler avec ballon 10 l

CHAUFFAGE WEBASTO AIR TOP 2000 fonctionnant sur le carburant du véhicule

EAU PROPRE 100 L

EAU USEES 55 L

ELECTRICITE chargeur par 220 V batterie aménagement

tableau de contrôle niveaux EP—EU—charges batteries

Prise de courant intérieur et extérieure 220 V

2^{ème} batterie pour aménagement

Points d'éclairage

VOLUME DE RANGEMENT

Penderie de grande hauteur **Vastes doubles soutes AR**

IMPORTANT accessibles de l'intérieur comme de l'extérieur

Grands coffres de rangement dans salon AV



*Coin toilette spacieux
avec douche et caillebotis
lavabo et WC*

VENISE MAGNUM SPRINTER avec fermetures des portes centralisées- vitres et rétros électriques-portes AR ABS-

| | |
|--|----------|
| VENISE MAG SPRINTER 3T2 311 CDI 109 CV | 47 900 € |
| VENISE MAG SPRINTER 3T2 315 CDI 150 CV | 49 900 € |

Options du modèle exposé :

| | |
|---|------------|
| Plus value 3T5 | 2 700,00 € |
| Climatisations manuel | 1 978,00 € |
| Volant réglable | 123,00 € |
| Prédisposition PSM | 12,00 € |
| Batterie auxiliaire renforcée | 394,00 € |
| Coupe batterie | 138,00 € |
| Relais pour batterie supplémentaire | 114,00 € |
| Système à air chaud | 256,00 € |
| Chauffage autonome cabine à eau chaude | 836,00 € |
| Pré équipement pour chauffage d'appoint | 286,00 € |
| Jauge à carburant | 218,00 € |
| Alternateur 12 V - 180 A | 514,00 € |
| Siège conducteur confort | 132,00 € |
| Accoudoir siège conducteur | 81,00 € |
| Siège passager confort avec accoudoir | 92,00 € |
| Bandes de peintures | 1 000,00 € |

| | |
|--|-----------------|
| VENISE MAG SPRINTER 3T5 315 CDI 150 CV SE | 58 500 € |
|--|-----------------|



VARIANTE
Possibilité
dînette AR
à la place du lit
(sans supplément)



Safari room

OPTIONS et VARIANTES

| | |
|--------------------------------|-------|
| 1 baie AVD 350 X 500 | 450 € |
| 1 baie ARG 500 X 300 | 450 € |
| SAFARI ROOM fermés sur 3 côtés | 720 € |

CHOIX DU TISSU POSSIBLE



LIMA 9

GORDON ROUGE

KARAMBA

ARAL BLEU



Conditions de vente : 30 % à la commande
30 % à la livraison du véhicule de base
Solde à la livraison du camping car

CRÉDIT
sur 144 mois

FINANCEMENTS personnalisés
possibles par organismes de CRÉDIT

* Tarifs S37 2007 Prix TTC (dont TVA à 19,6 %)

ce document (descriptifs, photos, couleur plans) n'est pas contractuel

Les dimensions et contenances frigo et réservoirs ne sont données qu'à titre indicatif. Elles peuvent varier selon les véhicules.

BEL HORIZON



Sur Fiat Ducato version moyen bas



Modèle présenté avec options : peinture métal, peinture de la réhausse, store auvent et peinture du store

| | |
|------------------------|--------|
| Longueur sans échelle | 5.41 m |
| Longueur avec échelle | 5.48 m |
| Largeur | 2.02 m |
| Hauteur hors tout env. | 2.73 m |

FONT VENDÔME
Constructeur de camping cars

BEL HORIZON

Offre un maximum de confort pour un encombrement extérieur minimum

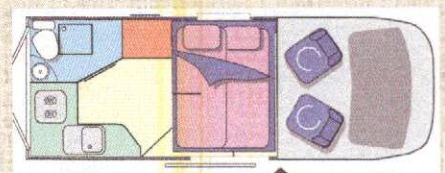
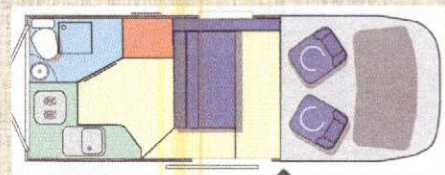
Se conduit comme une voiture avec tous les avantages d'un CAMPING CAR

Pour visiter, en ville, il se gare sur tous les parkings

Passe partout : montagne, chemins étroits ...



Route de NONTRON 24310 BRANTOME TEL 05.53.05.78.13 - FAX 05.53.05.86.07
<http://www.font-vendome.fr> e-mail contact@font-vendome.fr



Lit bas mis en place
 en quelques secondes
 (1.22 X 1.90 m).
 Sans utilisation des sièges
 AV de cabine
 Il peut rester fait en roulant

BEL HORIZON


4 places

Surélévation double coques isotherme capitonnée en moquette
Au dessus cabine, vaste lit sur sommier à lattes escamotable pouvant rester fait (1.55 X 1.92)
Isolation véhicule + doublage en CP imprimé
Soute de rangements accessible de L'AR et de l'intérieur permettant logement chaises camping - tunnel de 2.30 m pour skis, cannes à pêche, etc...

Réserve d'eau propre 100L hors gel
Réserve d'eau usées 50L hors gel avec vidange de l'intérieur
Bloc cuisine en L avec plan de travail, réchaud + évier
Pompe électrique automatique
Chauffe eau TRUMATIC BOILER contenant réserve eau chaude 10 L
Coffre gaz propane pour bouteille 13 KG ou 2 de 6 kg (conseillé TWINY)
Prise extérieure 220 V + 2 prises intérieures
Réfrigérateur 97 L trimixte 12 v 220 v gaz insensible à la dénivellation
avec ventilateur d'air pour un meilleur refroidissement

Chauffage Webasto sur carburant air pulsé
Banquette AV permettant 2 Pl. face route très confortables se transforme en lit: 1.22x1.90 m Elle permet un grand rangement accessible facile de l'intérieur
Sièges AV sur bases tournantes formant salon très confortable 4 pl. extensible ou 5 convives
Au-dessus bloc cuisine 2 placards de rangement avec tableau avec jauges EP et EU + contrôle charge batteries
2ème batterie avec coupleur électronique et chargeur par 220 v
Bloc penderie légère mixte
Coin toilette douche et caillebotis - W-C cassette + lavabo d'angle
Armoire toilette de bonne dimension

VITRAGE : Coin toilette : 1 BAIE à projection 500 x 450 + aérateur
Dans toit : 2 baies double vitrages D + G 700 X 300 .
Sur carrosserie: 2 baies double vitrages 900 X500
Aérations par lanterneau moustiquaire + store et grilles H + B
Rideaux avec doublage opaque au pare brise et portes A R G
Baie à projection sur porte AR D 500 x 300
Hotte aspirante (extracteur d'air)
Grand miroir sur porte coin toilette
Echelle amovible d'accès au lit haut
Galerie AR
Echelle AR
Housses de sièges AV idem dînette AR



Grand lit haut très confortable sur sommier à lattes 1.55 X 1.92 m
(hauteur entre lit et plafond : 0.65 m)



Coin toilette avec bac à douche et caillebotis WC cassette. lavabo d'angle


BEL HORIZON FIAT DUCATO avec fermetures des portes centralisées - vitres et rétros électriques - portes AR tolées - sièges pivotants - ABS - Air bag conducteur

| | |
|------------------------------|----------|
| DUCATO 2,2 JTD 100 CV réels | 47 500 € |
| DUCATO 2,3 JTD 120 CV réels | 48 500 € |
| DUCATO 3,00 JTD 157 CV réels | 49 900 € |

Variante

Baie double vitrage coulissante 700 x 300 avec store cassette moustiquaire au dessus du plan de travail

360 €



4 places face route
dont 2 sur banquette AR très
confortable

Passage de l'AV
vers l'AR très facile

Le champion des rangements


Très vastes rangements dans banquette accessible du dessus, face AV et côtés



Soute AR
compartimentée
permettant de multiples rangements :

Skis, cannes à pêche,
parasols, chaises de camping,
rallonge électrique,
cassette remplissage eau,
trousse dépannage, bidon d'huile,
boules de pétanques

En plus : La soute qui peut être chauffée par l'air puisé permet
d'avoir les réserves d'eaux usées et propre hors gel



Vous revenez de la plage,
vous voulez vous rincer sans salir
le coin douche, cela est possible
par les portes AR;
Vidange rapide des eaux usées par l'AR
Il fait très chaud, vous augmenterez
le rendement du réfrigérateur en
couvrant les portes AR

CRÉDIT
sur 144 mois

FINANCEMENTS personnalisés
possibles par organismes de CRÉDIT

Conditions de vente : 30 % à la commande
30 % à la livraison du véhicule de base
Solde à la livraison du camping car

CHOIX DU TISSU POSSIBLE



LIMA 9

KARAMBA

ARAL BLEU

* TARIF n° FV-BH-2007 S37 au 20/09/2007 Prix TTC (TVA à 19.6 %)

Non compris carburant carte grise plaques ww

Ce document (descriptifs, photos, couleur plans) n'est pas contractuel

Les dimensions et contenance frigos et réservoirs ne sont données qu'à titre indicatif. Elles peuvent varier selon les véhicules

VENISE DU PERIGORD

2007 - 2008



www.font-vendome.fr



FONT VENDÔME
CONSTRUCTEUR DE CAMPING-CARS EN PERIGORD



Coin salon - dinette avant



Coin cuisine équipée
de nombreux
rangements

Le plein d'astuces chez
Font Vendome
Ingéniosité
avec
BREVET D'INVENTION



**Variantes
toilettes**



Cabinet de toilettes FIXE


Cabinet de toilettes MODULABLE
(lavabo relevable)

**Variantes
arrière**



Coin repas arrière
avec banquettes

Grand lit double arrière



Soute arrière sommier relevé



CARACTERISTIQUES

Chassis Fiat Ducato Moyen
 Motorisation /(PS):
 2,2 JTD(100)-2,3 JTD(120)-3,0 JTD(157)
 Puissance administrative 07/08/10 CV

Nombre de places carte grise 2
 Places assises face route 2

Boite de 6 rapports mécanique
 Roues motrices avant
 Fermeture des portes centralisée
 Vitres avant et rétroviseurs électriques
 ABS - Airbag conducteur

DIMENSIONS (mm)

Véhicule 5413 X 2050 X 2570 (H)
 Hauteur intérieure 1895
 Hauteur utile entre lit et plafond 1100
 Dimensions pneumatiques: 15 "

POIDS (kg)

Poids à vide en ordre de marche 2705
 Poids embarqué estimé 600
 Poids total en charge autorisé 3300
 Poids total roulant autorisé 5800

CONSTRUCTION

Isolation composite
 Trisodur + Laine de roche + Polystyrène

VITRAGE & AERATIONS

Baie Seitz double vitrage coulissante
 arrière droit 900 X 500
 Baie Seitz double vitrage projection
 porte latérale 900 X 500
 Baie Seitz double vitrage projection
 900 X 500 arrière gauche
 Baie Seitz double vitrage projection coté
 toilette 700 X 300
 Lanterneau mini Heiki 400 X 400

ENERGIE & CHAUFFAGE

Chauffe-eau boiler 10 L
 Pompe à eau 12 V
 Réservoirs eau propre / eaux usées: 100 / 70 L
 Chauffage Webasto alimenté par carburant
 véhicule
 Emplacement pour 2 X 6 kg bouteilles gaz
 butane
 Tableau de commande et de contrôle électrique
 Batterie auxiliaire 100 A cellule et séparateur
 Transfo chargeur
 Prises 220 V intérieure / extérieure
 5 points éclairage
 Précablage HP arrière

RANGEMENT (mm)

Penderie

Dimensions de la double soute arrière (LXHXP):

1320 X 420 X 1320 + 790 X 200 X 1300

Extension du volume par relevage du sommier
 (variante grand lit arrière)

COUCHAGE (mm)

Nombre de places: 2
 Lit double arrière: 1340 X 1940
 Sommier à 32 lattes relevable
 Matelas mousse épaisseur: 100

TOILETTE FIXE

Cuvette WC pivotante à cassettes
 Bac à douche avec caillebotis
 Lavabo fixe équipé douchette / mitigeur
 Rangement

TOILETTE MODULABLE

Cuvette WC fixe à cassettes
 Bac à douche avec caillebotis
 Lavabo relevable
 Rangement

SALON AVANT

Places assises: 2
 Sièges avant pivotants avec accoudoirs et housses
 Bloc cuisine équipée
 Réfrigérateur gaz trimixte 90 L
 Evier (1 bac) et plaque (2 feux gaz- allumage piezzo)
 finition inox capots affleurants

CONFORT

Rideau de cabine opaque (tissu doublé)
 Choix de tissu: KARAMBA & ARAL BLEU

VARIANTES

Dinette arrière
 ou
 Grand lit 2 adultes


Cabinet de toilettes fixe
 ou
 modulable

Tissu KARAMBA




Tissu ARAL BLEU

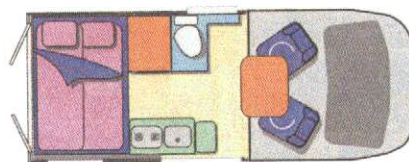
Exemples de configuration



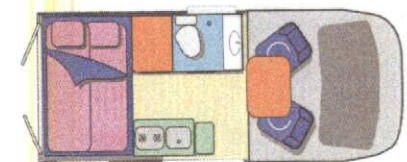
Toilette modulable & dinette AR



Toilette modulable & dinette AR



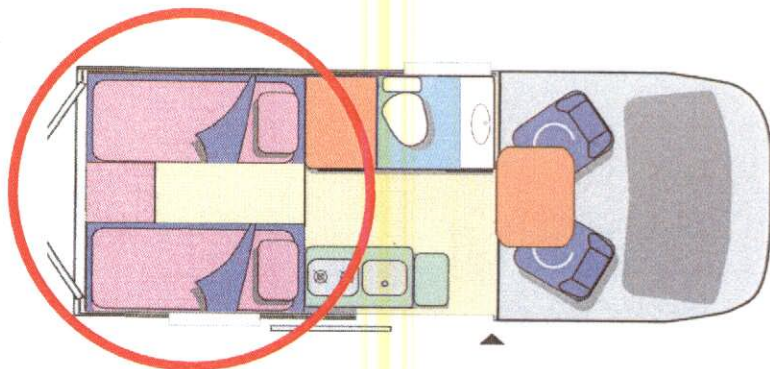
Toilette modulable & grand lit double AR



Toilette fixe & grand lit double AR

FIAT DUCATO LONG

VARIANTE LITS Jumeaux AR



COUCHAGE (mm)
 Nombre de places: 2 adultes
 Dimensions: 2 fois 700 X 1900
 ou grand lit 1940 X 1900
Sommier à lattes
 DINETTE en U



Placards hauts
sur tout le pourtour

**sommier à lattes
=
plus de confort**

Tissu KARAMBA



Tissu ARAL BLEU



FONT VENDÔME
 CONSTRUCTEUR DE CAMPING-CARS EN PERIGORD

RCS PERIGUEUX 383039880 - TVA N° FR343839880 - SAS AU CAPITAL DE 150 000 EUROS



LE BRANTOME

2007 - 2008



www.font-vendome.fr

Modèle présenté: version Prestige



FONT VENDOME
CONSTRUCTEUR DE CAMPING-CARS EN PERIGORD





Salon avant convivial
Une tablée de cinq personnes autour
d'un bon verre, c'est possible
dans Le Brantome

Un grand tiroir de rangement
pour stocker des achats
gastronomiques par exemple



Tunnel de rangement
(pour cannes à pêches,
parasol, etc.)





Pratique
la table se range derrière
le siège
du chauffeur



Un espace dinette
dont les banquettes
se transforment
facilement
en lit adulte
supplémentaire

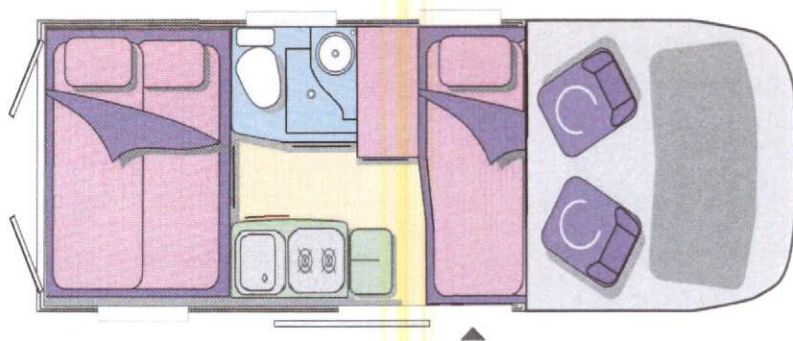


Banquettes avant en position route



Comme à la maison une véritable cuisine tout équipée avec plan de travail, placards intégrés et grand réfrigérateur de 97 L.



Position nuit 3 couchages adultes



Position repas dinette avant, lavabo replié pour la douche



Un cabinet de toilettes au grand complet avec lavabo escamotable et rangements supérieurs





Un grand lit double confortable sur sommier à lattes et matelas mousse **haute densité** 1,34 X 1,94 m et de 10 cm d'épaisseur

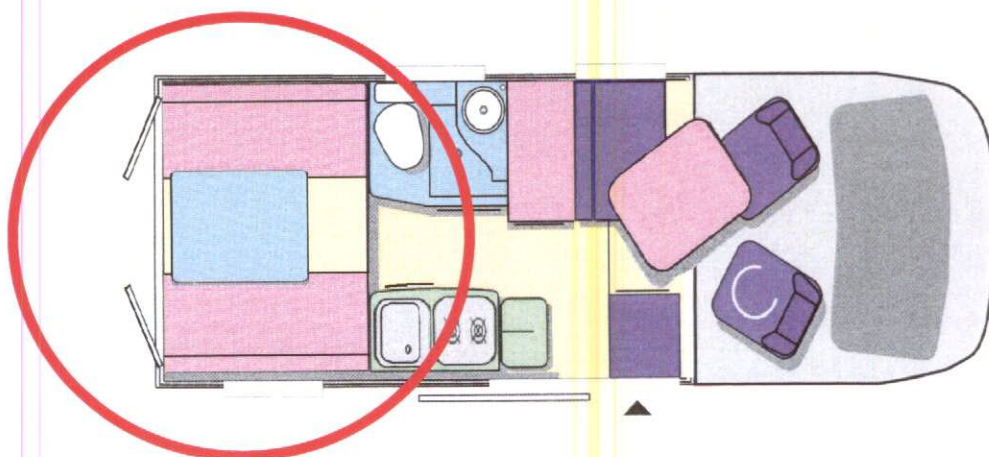


Un astucieux et important volume de rangement double donc plus rationnel et extensible jusqu'au plafond par relèvement du sommier

VARIANTE DINETTE ARRIERE



Véritable salle à manger arrière pour un repas confortable en famille ou entre amis



CARACTERISTIQUES

Chassis Fiat Ducato Long
Motorisation (PS):
2,2 JTD(100)-2,3 JTD(120)-3,0 JTD(157)
Puissance administrative 07/08/10 CV
Nombre de places carte grise 4
Places assises face route 4

Boîte de 6 rapports mécanique
Roues motrices avant
Fermeture des portes centralisée
Vitres avant et rétroviseurs électriques
ABS - Airbag conducteur

DIMENSIONS (mm)

Véhicule 5990 X 2020 X 2570 (H)
Hauteur intérieure 1 895
Hauteur utile entre lit et plafond 1100
Dimensions pneumatiques: 15 "

POIDS (kg)

Poids à vide en ordre de marche 2800
Poids embarqué estimé 425
Poids total en charge autorisé 3300
Poids total roulant autorisé 5800

CONSTRUCTION

Isolation composite
Trisodur + Laine de roche + Polystyrène

VITRAGE & AERATIONS

Baie Seitz double vitrage coulissante
arrière droit 900 X 500
Baie Seitz double vitrage projection porte
latérale 900 X 500
Baie Seitz double vitrage projection
coté banquette 550 X 600
Baie Seitz double vitrage projection
coté toilette 550 X 600
Lanterneau mini Heiki 400 X 400
Lanterneau toit midi Heiki 600 X 400
Lanterneau coin toilette 280 X 280

ENERGIE & CHAUFFAGE

Chauffe-eau boiler 10 L
Pompe à eau 12 V
Réservoirs eau propre / eaux usées: 100 / 70 L
Chauffage Webasto alimenté par carburant
véhicule
Emplacement pour 2 X 6 kg bouteilles gaz
butane
Tableau de commande et de contrôle électrique
Batterie auxiliaire 100 A cellule et séparateur
Transfo chargeur
Prises 220 V intérieure / extérieure
9 points éclairage
Précablage HP arrière

RANGEMENT (mm)

Penderie grande hauteur: 1030
Coffres salon avant + grand tiroir
Dimensions de la double soute arrière
Longueur x Hauteur x Profondeur:
1320 X 420 X 1320 + 790 X 200 X 1300

Extension du volume par relevage du sommier

COUCHAGE (mm)

Nombre de places: 3
Lit double arrière: 1340 X 1940
Sommier à 32 lattes relevable
Matelas mousse épaisseur: 100
Lit d'appoint avant 900 X 1870

TOILETTE

Cuvette WC pivotante à cassettes
Bac à douche avec caillebotis
Lavabo relevable équipé douchette / mitigeur

CUISINE ET COIN REPAS AVANT

Places assises: 5
Sièges avant pivotants avec accoudoirs et
housses
Bloc cuisine équipée
Réfrigérateur gaz trimixte 97 L
Evier (1 bac) et plaque (2 feux gaz-
allumage piezzo)
finition inox capots affleurants


CONFORT

Marchepied électrique de série
Rideau de cabine opaque (tissu doublé)
Choix de tissu: KARAMBA & ARAL BLEU

VARIANTE DINETTE

Possibilité dinette arrière convertible
en lit double
(sans supplément de prix)

Tissu KARAMBA



Tissu ARAL BLEU



RCS PERIGUEUX 383039880 - TVA N° FR343839880 - SAS AU CAPITAL DE 150 000 EUROS