



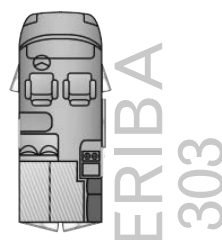
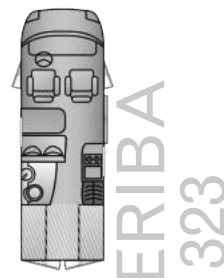
# CAMPING-CARS 2011



**ERIBA**  
Pour un nouveau départ

	Eriba Compact	Eriba Van	Eriba Car Série 6	Eriba Jet
<b>VÉHICULE DE BASE</b>				
Fiat Ducato 2,2 l/ 74 kW/ 100 CV (303 - 3,0 t, 323 - 3,3 t)	●			
Châssis Ford 2,2 TDCI 140 CV / 103 KW		●		
Fiat Ducato Multijet 2,3 l 130 cv / 95,5 kW avec ABS/ASR/EBD (Répartiteur électronique de freinage)			●	●
Airbag conducteur, vitres électriques, fermeture centralisée	●			
Airbag conducteur, Régulateur de vitesse, Volant multi-fonctions, ABS et contrôle de traction, Pneumatiques renforcés (Ford)		●		
Rétroviseurs suspendus au design sportif				●
Feux de jour de série, intégrés dans les phares ERIBA				●
<b>CELLULE</b>				
Technique d'assemblage moderne pour une meilleure stabilité, isolation et étanchéité		●	●	●
Ligne extérieure moderne et expressive avec des tôles aluminium lisses soulignées par des lignes arrondies.		●	●	●
Parois latérales en tôle lisse coloris Mirage Bleu		●	●	●
Épaisseur plancher 38 mm		●		
Épaisseur plancher 46 mm			●	●
Renforts de la cellule avec des baguettes en polyuréthane		●	●	●
isolation en système ISOSAFE - Parois et toit moussés (35 mm d'épaisseur)		●	●	●
Lanterneau 40 x 40 cm translucide avec occultation et moustiquaire	●	●		
Élégant pare-chocs arrière avec feux design exclusif ERIBA intégré			●	●
Moustiquaire de porte coulissante facile à manoeuvrer avec glissière latérale		●	●	
Porte cellule monobloc stable à trois charnières, avec patère et rangements divers		●	●	●
Tiroir sous plancher verrouillable avec couvercle métallique				●
Liaisons toit / parois / face avant par collage sans vis apparentes		●	●	●
Face avant polyester aérodynamique avec pare-brise collé				●
Essuie-glaces 3 points pour un rendement optimal				●
Garage avec trappe droite (sens de la route) de série (selon implantations)				●
Spoiler avant dans la couleur carrosserie				●
Coffre à gaz isolé 2 x 13 kg		●	●	●
Bas de caisse en alu et passage de roues		●	●	●
Marchepied d'entrée intégré, éclairé, poignée et tapis amovible				●
<b>RANGEMENTS</b>				
Grande étagère de rangement au dessus des sièges de cabine sur toute la largeur du véhicule	●			
Espace de rangement arrière très généreux avec filet de séparation vers l'avant pour le transport en toute sécurité d'accessoires de sport, de bagages même encombrants	●			
Nombreuses possibilités de rangement dans les coffres de lit (commode, compartiment ouvert, trappe)	●			
Anneaux d'ancrage pour fixation en toute sécurité pour 1 à 2 vélos	●			
Coffre à gaz pour 2 X 5 kg - accès facile	●			
<b>JOUR</b>				
Décor de meuble poirier Merano	●			
Décor de meuble cerisier d'Alsace		●	●	●
Grand Sideboard côté passager avec revêtement imitation bois				●
Placards de pavillon avec trappes à poignées ergonomiques			●	●
Accès facile aux placards de pavillon arrière	●			
Nombreuses trappes accessibles par le plancher	●			
Baies de cellule projetantes, double vitrage avec store plissé et moustiquaire	●	●	●	●
Crochets à rideaux à clipser		●	●	●
Sièges conducteur et passager pivotants		●	●	●
Sièges chauffeur et passager houssés en tissu de cellule		●	●	●
Coussins confortables de longue durée de vie	●	●	●	●
Coussins PUR (Polyuréthane) nécessitant peu d'entretien	●	●	●	●
Housses de sièges traitées anti-tâches	●	●	●	●
Spots orientables	●	●	●	●
Nombreux spots encastrés inondant l'habitacle d'une lumière chaleureuse et créant ainsi une ambiance agréable			●	●
Coussin supplémentaire pour transformation dinette en lit avec rallonge de table incluse		●		
Ceintures de sécurité automatiques dans l'habitacle			●	●
Corps de meubles autoportants avec stabilité éprouvée grâce à l'utilisation de contreplaqués de haute qualité		●	●	●
<b>CUISINE</b>				
Plan de travail spacieux avec plaque de cuisson et évier intégré avec couvercle intégré.			●	●
Mitigeur d'eau chaude et froide	●	●	●	●

	Eriba Compact	Eriba Van	Eriba Car Série 6	Eriba Jet
<b>CUISINE</b>				
Cuisine avec tiroirs à panier			•	•
Tiroirs à coulisses sur roulements à billes	•	•	•	•
Réfrigérateur avec éclairage, Volume du réfrigérateur dans l'Eriba Compact 323 = 70 l	•			
Réfrigérateur 150 l (113 l pour le jet 503) avec éclairage				•
Réchaud 3 feux à allumage automatique et couvercle de verre		•	•	•
<b>NUIT</b>				
Matelas à ressorts et sommier à lattes pour lits jumeaux, lit transversal et lit longitudinal			•	•
Matelas avec ressorts en mousse "PUR" (Polyuréthane)			•	•
Matelas confort aéré			•	•
Sommier à lattes pour lit fixe	•	•		
Ventilation des matelas améliorée par un vide au coeur du matelas	•	•		
Surface de couchage 195 x 150 cm pour l' Eriba Compact 323 et 195 x 135 pour l' Eriba Compact 303	•			
Easy sleep et coussin supplémentaire pour transformation dinette avant en lit			•	
Lit de cabine avec matelas à ressorts (housse amovible et lavable) et échelle d'accès escamotée dans le châssis du lit				•
<b>CABINET DE TOILETTE</b>				
Grande penderie en décor bois	•	•	•	•
WC à cassette Thetford C 250 avec aération	•	•	•	•
Flexible de douche (selon implantation)	•	•	•	•
Cabinet de toilette - douche séparée circulaire avec porte (selon implantation) lavabo pivotant pour optimiser l'espace de douche.			•	•
<b>ALIMENTATION EN EAU</b>				
Réservoir eau propre isolé avec tirette 20/100 l		•		
Réservoir d'eau 20/110 l réglable (selon le descriptif)			•	•
Robinet mitigeur (Eriba Compact 323)	•	•	•	•
Pompe immergée de type Tandem silencieuse et économique (Eriba Compact 323)	•	•	•	•
Conduites d'eau montées dans le compartiment isolé du véhicule	•	•	•	•
Réservoir eaux usées 80 litres		•		
Réservoir eaux usées 100 l (Eriba Compact 323)	•		•	
Réservoir eaux usées isolé et chauffé 100 l				•
<b>ALIMENTATION ÉLECTRIQUE</b>				
Panel de contrôle avec indication LED	•	•	•	•
Disjoncteur automatique pour le circuit 230 V	•	•	•	•
Batterie renforcée 12 V 80 Ah Gel	•	•	•	•
Prises de courant 12/230-V	•	•	•	•
Eclairage intérieur 12 V	•	•	•	•
Lampe auvent avec gouttière		•	•	
Marchepied électrique 1 marche		•	•	•
<b>CHAUFFAGE / AÉRATION</b>				
Les espaces anti-condensation assurent une circulation d'air optimale et empêchent toute condensation au niveau des baies		•	•	•
Chauffage Trumatic Combi 4 (Eriba Compact 303)	•			
Chauffage Trumatic C 4002/6002 avec air pulsé et boiler intégré 12 litres (suivant modèle)		•		
Chauffage Trumatic Combi 6 avec air pulsé et boiler intégré de 10 litres			•	•

ERIBA  
303ERIBA  
323

DONNÉES TECHNIQUES	
Châssis de série	
Motorisation	
kW (CV DIN)	
Longueur hors tout ~ cm	
Largeur hors tout ~ cm	
Largeur intérieure ~ cm	
Hauteur hors tout ~ cm	
Hauteur intérieure ~ cm	
Empattement ~ mm	
Poids à vide en ordre de marche ~ kg	
Charge utile maximale ~ kg	
P.T.A.C. kg	
Personnes autorisées	
Couchages	
Lit avant L x l ~ cm	
Lit arrière L x l ~ cm	
Lit sous toit relevable L x l ~ cm	
Réfrigérateur ~litres	
Brûleurs sur plan de cuisson	
Chauffage à air pulsé	
Réservoir d'eau potable ~litres	
Alimentation en eau chaude	
Réservoir eaux usées ~l	
Bouteille de gaz	
Batterie AH	
Prises	

COMPACT 303	
Fiat Ducato	
2,2 l Multijet	
88 kw/120 CV	
499	
208	
200	
233 (Option toit fermé)	
161/ 172 - 227 (Option toit avec lit)	
3000	
2530	
470/ 770	
3000/ 3300 (Opt)	
3/ 4/ 6 (Opt)	
2 + 2 (Opt)	
196x135	
200 x 150 (SA)	
50 (Pack)	
2 (Pack)	
Chauffage diesel Eberspächer . (Opt)	
2 x 19 l Jerricane (Pack)	
43 (Pack)	
1 x 2,75 kg	
80 (Pack)	
2 x 230 V / 2 x 12 V (Pack)	

COMPACT 323	
Fiat Ducato	
2,2 l Multijet	
88 kw/120 CV	
599	
208	
200	
255	
190	
4035	
2880	
420/ 620	
3300/ 3500 (Opt)	
4	
3 + 2 (Opt)	
165x89/ 50	
195x150	
200 x 130 (SA)	
70	
2	
Truma Combi 4	
100	
Boiler 11 l	
100	
2 x 5 kg	
90	
1 x 230 V / 1 x 12 V	

57483 PACK STREET-LINE (303)	EURO
pré-équipement autoradio (câblage, antenne, hauts parleurs cabine et cellule)	Série
Régulateur de vitesse	Série
Sièges en cabine avec accoudoirs housés en tissu cellule, réglables en hauteurs et pivotants	Série
Airbag passager (Fiat)	Série
Climatisation moteur avec filtre à pollen	Série
Rétroviseurs électriques chauffants	Série

57400 PACK STREET-LINE (323)	EURO
pré-équipement autoradio (câblage, antenne, hauts parleurs cabine et cellule)	Série
Régulateur de vitesse	Série
Sièges en cabine avec accoudoirs housés en tissu cellule, réglables en hauteurs et pivotants	Série
Airbag passager (Fiat)	Série
Climatisation moteur avec filtre à pollen	Série
Rétroviseurs électriques chauffants	Série
Réfrigérateur 97 litres (à la place de 70 litres)	Série

N° ARTICLE	CHÂSSIS	EURO	303 323		SUPPLÉMENT DE POIDS KG
3501	Fiat Ducato 3,3 t, 2,2 Multijet, 74 kW/100 CV, aux normes Euro 4	1.397,-	○	-	
3504	Fiat Ducato 3,0 t, 2,3 Multijet, 88 kW/120 CV, aux normes Euro 4		●	-	
3500	Fiat Ducato 3,3 t, 2,3 Multijet, 88 kW/120 CV, aux normes Euro 4	2.593,-	○	-	20
3560	Fiat Ducato 3,3 t, 2,3 Multijet, 88 kW/120 CV, aux normes Euro 4		-	●	
3610	Fiat Ducato 3,5 t, 2,3 Multijet, 88 kW/120 CV, aux normes Euro 4	1.890,-	-	○	20
3561	Fiat Ducato 3,3 t, 3,0 Multijet, 115,5 kW/157 CV, aux normes Euro 4	3.307,-	-	○	50
3611	Fiat Ducato 3,5 t, 3,0 Multijet, 115,5 kW/157 CV, aux normes Euro 4	4.000,-	-	○	50
2363	Aide au stationnement	357,-	○	○	1
2349	ASR	180,-	○	○	
2345	Boîte automatique avec ESP 1)	2.362,-	○	○	17
2362	ESP	495,-	○	○	
31008	Feux de circulation jour (LED)	297,-	○	○	
2346	Filtre à particules (pour motorisation 2,3 L et 3,0 L) 2)	1.065,-	○	○	
2329	Phares anti-brouillard	186,-	○	○	1
2317	Réservoir carburant 120 L	180,-	○	○	
2310	Volant et pommeau de levier de vitesse recouverts de cuir 3)	297,-	○	○	

N° ARTICLE	MOBILIER / IMPLANTATIONS	EURO			SUPPLÉMENT DE POIDS KG
813	Décor de bois Poirier de Merano		●	●	

N° ARTICLE	TISSUS	EURO			SUPPLÉMENT DE POIDS KG
1835	Tissu Tarascon		●	●	
1836	Tissu Valence		●	●	

N° ARTICLE	EXTÉRIEUR CELLULE	EURO			SUPPLÉMENT DE POIDS KG
2356	Couleur extérieure Blanc Banquise		●	●	
2357	Couleur extérieure Linéa Bleu		●	●	
	Couleurs extérieures (Pastel): rouge Tiziano, ivoire Paganini, jaune Carioca, bleu Imperial	699,-	○	○	
	Couleurs extérieures (Métallique): rouge Profond, bleu lagon, orange New Baltic, blanc doré, gris Alumino, gris Fer	699,-	○	○	
823	Design Sport Line	231,-	○	○	
25253	Jantes aluminium 4 pièces 15"	1.020,-	○	○	-5
25282	Jantes aluminium 4 pièces 17" avec passage de roues élargi couleur caisse	2.503,-	○	○	-5
33704	Lanterneau panoramique He-Ki (chambre) 700x500 mm	397,-	-	○	10
32110	Marchepied électrique coulissant Omnistep	397,-	○	○	2
83905	Omnistor boîtier noir, 2,60 m	950,-	○	-	20
83918	Omnistor boîtier gris, 3,0 m	950,-	-	○	25
83919	Oministor boîtier gris avec adaptateur spécial pour toit relevable 3,0 m	950,-	-	○	20
37269	Pare-chocs arrière couleur caisse	286,-	○	○	
37255	Pare-chocs avant couleur caisse	286,-	○	○	
33603	Toit relevable équipé d'un maxi couchage avec sommier à lattes confortable (Blanc banquise)	5.015,-	○	-	150
33611	Toit relevable équipé d'un maxi couchage avec sommier à lattes confortable (couleur caisse)	6.020,-	○	-	150
33603	Toit relevable blanc banquise (avec lit double maxi et sommier à lattes et matelas grand confort)	5.015,-	-	○	150
33611	Toit relevable laqué selon couleur choisie (avec lit double maxi, sommier à lattes et matelas grand confort)	5.518,-	-	○	150

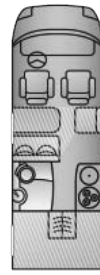
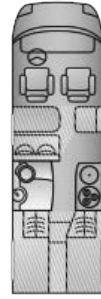
  

N° ARTICLE	INTÉRIEUR CELLULE	EURO			SUPPLÉMENT DE POIDS KG
33604	Deuxième banquette 4)	2.704,-	○	-	60
54200	Prises supplémentaires 1 x 230 V, 1 x 12 V avec câblage	196,-	-	○	0,5
60525	Réservoir eaux usées isolé et chauffé	538,-	-	○	14
	Stores plissés latéraux + rideau avant		●	●	
85696	Store occultant de pare brise	427,-	○	○	7
43236	TV écran plat intégré dans toit relevable	1.196,-	○	-	8

N° ARTICLE	INSTALLATION ÉLECTRIQUE	EURO			SUPPLÉMENT DE POIDS KG
56108	Pack électrique pour cellule 9)	1.503,-	○	-	25

N° ARTICLE		EURO	303	323	SUPPLÉMENT DE PRIX (€)
<b>CUISINE</b>					
57484	Pack cuisine 7)		●	●	
<b>CHAUFFAGE - AÉRATION</b>					
56112	Chauffage diesel Eberspächer Airtronic D4 Plus (4 kW) pour la cellule	1.302,-	○	-	10
<b>PACKS</b>					
57483	Pack Street-Line (303)		F	-	
57400	Pack Street-Line (323)		-	F	

ERIBA  
513ERIBA  
563

DONNÉES TECHNIQUES	
Motorisation de base a)	
Châssis de série	
kW (CV DIN)	
Longueur hors tout ~ cm	
Largeur hors tout ~ cm	
Largeur intérieure ~ cm	
Hauteur hors tout ~ cm	
Hauteur intérieure ~ cm	
Empattement ~ mm	
Masse en ordre de marche ~ kg b)	
Charge utile maximale ~ kg c)	
P.T.A.C. kg	
Poids tractable freiné kg e)	
Personnes autorisées d)	
Parois isolées ~mm	
Toit isolé ~mm	
Plancher isolé ~ mm	
Ouverture porte garage l x h ~cm	
Lit milieu L x l ~ cm	
Lit arrière L x l ~ cm	
Lit sous toit relevable L x l ~ cm	
Couchages	
Cabinet de toilette l x p ~ cm	
Penderie l x p x h ~ cm	
Cuisine l x px h ~ cm	
Réfrigérateur ~litres	
Chauffage à air pulsé	
Alimentation en eau litres	
Réservoir eaux usées ~l	
Batterie AH	
2ème Batterie cellule AH	
Prises 12 V/230 V	

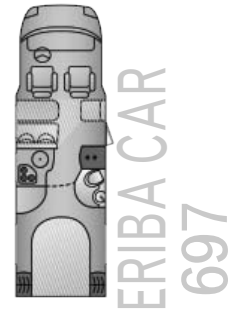
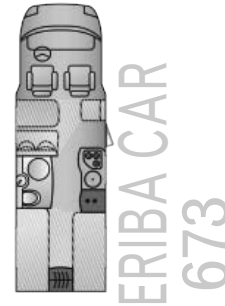
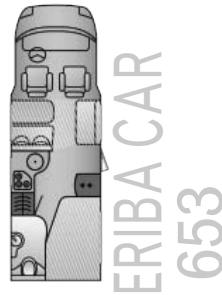
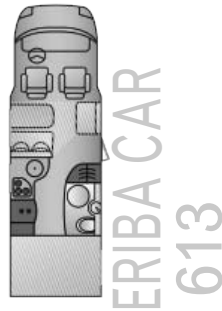
VAN 513	
2,2 TDCI	
Ford Transit 350 M	
103kw (140 CV)	
604	
214	
200	
272	
190	
3300	
2740	
760	
3500	
1000	
4	
35	
35	
38	
55x102 (droite)	
194x120/58 (Option)	
195 x 135	
193 x 150 (option)	
2 + 1 Lit enfant (option)	
105x77	
74x60x77	
100x65x92	
65	
C 4002	
20/100	
80	
80	
80 (Option)	
3/ 3	

VAN 563	
2,2 TDCI	
Ford Transit 350 L	
103 kw (140 CV)	
664	
214	
200	
272	
190	
3750	
2830	
670	
3500	
1000	
4	
35	
35	
38	
70x102 (droite)	
194x120/58 (Option)	
195x77/195x77/62	
193 x 150 (option)	
2 + 1 Lit enfant (option)	
105x77	
52x78x68 (2x)	
100x65x92	
65	
C 6002	
20/100	
80	
80	
80 (Option)	
3/ 3	

57620 ERIBA VAN PAKET	EURO
Ford Transit 350 M 2,2 TDCi, 103 KW/140 CV, aux normes Euro 4	Série
Couleurs parois extérieures: blanche/ cabine : blanche	Série
Design autocollant Champagne	Série
Spoiler peint	Série
Airbag passager (Ford)	Série
Rétroviseurs électriques	Série
Vitres électriques	Série
Climatisation moteur avec vitres teintées	Série
Système audio 6000 avec lecteur CD et commande volant	Série
Sièges cabine houssés en tissu cellule (avec sièges pivotants et réglables en hauteur+accoudoirs)	Série
Stores plissés de cabine	Série
Porte moustiquaire coulissante	Série
Décor bois au tableau de bord (livré d'office avec Design gris)	Série
Verrouillage centralisé de la cabine	Série
Réfrigérateur 89 litres	Série
Pré-équipement radio et TV comprenant support écran plat, HP, DVD et Sound ainsi qu'une antenne radio	Série
Coussin supplémentaire pour transformation de la dinette en lit avec rallonge de table	Série
Lampe auvent avec gouttière	Série
Réchaud 3 feux	Série

N° ARTICLE	CHÂSSIS	EURO	513 563		SUPPLÉMENT DE POIDS KG
2084	Ford Transit 350 M 2,2 TDCi, 103 KW/140 CV, aux normes Euro 4		●	-	
2090	Ford Transit 350 L 2,2 TDCi, 103 KW/140 CV, aux normes Euro 4		-	●	
2066	Airbag chauffeur (Ford)		●	●	
2066	Airbag passager (Ford) 6)		F	F	
2065	Climatisation moteur avec vitres teintées		F	F	
2078	Filtre à particules (Ford)	1.304,-	O	O	
2068	Rétroviseurs électriques		F	F	
25131	Roue de secours avec support sous le plancher	167,-	●	O	7
37225	Spoiler peint		F	F	
2069	Système audio 6000 avec lecteur CD et commande volant		F	F	
2064	Verrouillage centralisé de la cabine		F	F	
2068	Vitres électriques		F	F	
N° ARTICLE	MOBILIER / IMPLANTATIONS	EURO			SUPPLÉMENT DE POIDS KG
44127	Coussin supplémentaire pour transformation de la dînette en lit avec rallonge de table		F	F	
47645	Coussin supplémentaire pour lit double sur lits jumeaux	202,-	-	O	5
813	Décor de bois Poirier de Merano		●	●	
37655	Lits jumeaux sur garage avec porte d'accès droite		-	●	
694	Matelas à ressorts pour lit arrière double et lits jumeaux	197,-	O	O	10
N° ARTICLE	TISSUS	EURO			SUPPLÉMENT DE POIDS KG
47524	Moquette cellule+cabine Avalon amovible	297,-	O	O	10
47522	Moquette cellule+cabine Havana amovible	297,-	O	O	10
1835	Tissu Tarascon		●	●	
1836	Tissu Valence		●	●	
1837	Tissu Viane		●	●	
42484	Sièges cabine housés en tissu cellule (avec sièges pivotants et réglables en hauteur+accoudoirs)		F	F	
N° ARTICLE	EXTÉRIEUR CELLULE	EURO			SUPPLÉMENT DE POIDS KG
	Aération électrique pour Thetford C 250		●	●	
57342	Couleurs parois extérieures: blanche/ cabine : blanche		●	●	
35101	Design autocollant arrière de toit		●	●	
	Design autocollant Champagne		F	F	
52499	Habillage design avant de capucine		F	F	
25277	Jantes alu 4 pièces 16"	1.025,-	O	O	-5
53215	Lampe auvent avec gouttière		F	F	
33500	Lanterneau panoramique 80x50 cm double vitrage avec éclairage chambre arrière	538,-	-	O	12
33610	Toit relevable avec maxi couchage 193 x 150 cm	2.999,-	O	O	120
83854	Omnistor 3 mètres avec adaptateur 5)	905,-	O	-	25
83856	Omnistor 3,5 mètres avec adaptateur 5)	1.005,-	-	O	32
37665	Porte-vélos pour 3 vélos 2),3)	342,-	O	O	8
37680	Porte moto coulissant, également utilisable pour 2 vélos, pare-chocs arrière intégré 3)	1.965,-	O	O	32
34300	Serrure de sécurité pour porte de cellule	171,-	O	O	0,5
33332	Toit vitré panoramique électrique au dessus cabine	1.699,-	O	O	14
33257	Trappe extérieure gauche 70 x 44 cm	302,-	O	O	1
801	Vérins confort arrières 2 pièces	307,-	O	O	9
N° ARTICLE	INTÉRIEUR CELLULE	EURO			SUPPLÉMENT DE POIDS KG
640	Décor bois au tableau de bord (livré d'office avec Design gris)		F	F	
43229	Ecran plat 19" avec télécommande et haut-parleurs intégrés et support	704,-	O	O	8
37611	Filets de rangement sur face arrière du garage	151,-	O	O	2
62341	Pré-équipement Radio et TV comprenant support écran plat, HP et antenne radio		F	F	
34353	Porte moustiquaire coulissante		F	F	
85683	Stores plissés de cabine		F	F	

N° ARTICLE		EURO	513	563	SUPPLÉMENT DE POIDS KG
<b>51701</b>	<b>INSTALLATION ÉLECTRIQUE</b> Deuxième Batterie de cellule Gel 80 Ah	332,-	○	○	20
<b>56150</b>	<b>INSTALLATION AU GAZ</b> Prise gaz extérieure avec robinet d'arrêt (en fonction des normes en vigueur)	201,-	○	○	1
<b>56554</b>	<b>INSTALLATION D'EAU</b> Truma-Secumotion avec inverseur automatique Duo Confort et EisEx	296,-	○	○	3
<b>57937</b>	<b>CUISINE</b> Réchaud 3 feux		F	F	
<b>58633</b>	Réfrigérateur 89 litres		F	F	
<b>33501</b>	<b>CABINET DE TOILETTE</b> Lanterneau panoramique 80 x 50 cm dans le cabinet de toilette		F	F	
<b>57620</b>	<b>PACKS</b> Eriba Van Paket		F	F	



DONNÉES TECHNIQUES	CAR SÉRIE 6 613	CAR SÉRIE 6 653	CAR SÉRIE 6 673	CAR SÉRIE 6 697
Châssis de série	Fiat Ducato	Fiat Ducato	Fiat Ducato	Fiat Ducato
Motorisation de base a)	2,3 Multijet	2,3 Multijet	2,3 Multijet	2,3 Multijet
kW (CV DIN)	95,5 kw (130 CV)	95,5 kw (130 CV)	95,5 kw (130 CV)	95,5 kw (130 CV)
Longueur hors tout ~ cm	723	693	723	732
Largeur hors tout ~ cm	235	235	235	235
Largeur intérieure ~ cm	218	218	218	218
Hauteur hors tout ~ cm	275	275	275	275
Hauteur intérieure ~ cm	198	198	198	198
Empattement ~ mm	3800	3800	3800	4035
Poids à vide en ordre de marche ~ kg b)	3040	3000	3040	3080
Charge utile maximale ~ kg c)	460/ 810 (Option)	500/ 850 (Option)	460/810 (Option)	420/770 (Option)
P.T.A.C. kg	3500/ 3850 (Option)	3500/ 3850 (Option)	3500/3850 (Option)	3500/3850 (Option)
Poids tractable freiné kg e)	2000	2000	2000	2000
Personnes autorisées d)	4	4	4	4
Parois isolées ~mm	35	35	35	35
Toit isolé ~mm	35	35	35	35
Plancher isolé ~ mm	46	46	46	46
Ouverture porte garage l x h ~cm	96x102	115x37	85x100	70x80
Lit milieu L x l ~ cm	206x135/82 (Option)	206x135/ 100 (Option)	206x135/ 54 (Option)	206x125/ 54 (option)
Lit arrière L x l ~ cm	206x140	200x145	1x190x80/ 1x200x80	190x140
Couchages	2/ 3 (Option)	2/ 3 (Option)	2/ 3 (Option)	2/ 3 (Option)
Cabinet de toilette l x p ~ cm	125x86	153x87	125 x 86	100x 85
Penderie l x p x h ~ cm	41x 65 x 187	50 x 60 x 198	52 x 55 x 97 + 37 x 84 x 80	39 x 66 x 132 (2x)
Cuisine l x p x h ~ cm	100 x 60/95 x 92	100 x 60/95 x 92	107 x 60 x 92	92 x 72 / 95 x 92
Réfrigérateur ~litres	150	150	150	150
Chauffage à air pulsé	Truma Combi 6	Truma Combi 6	Truma Combi 6	Truma Combi 6
Alimentation en eau litres	20/110	20/110	20/110	20/110
Réservoir eaux usées ~l	100	100	100	100
Batterie AH	80	80	80	80
2ème Batterie cellule AH	80 (Option)	80 (Option)	80 (Option)	80 (Option)
Prises 12 V/230 V	3/ 3	3/ 3	3/ 3	3/ 3
Garage ~ litres				

57536 PACK ERIBA CAR	EURO
Coussin supplémentaire pour transformation de la dinette en lit avec rallonge de table	Série
Design autocollant arrière de toit	Série
Lampe auvent avec gouttière	Série
Lanterneau panoramique 80 x 50 cm, double vitrage avec éclairage chambre arrière	Série
Porte moustiquaire coulissante	Série
Pré-équipement radio et TV comprenant support écran plat, HP, DVD et Sound ainsi qu'une antenne radio	Série
Réfrigérateur 150l	Série
Sièges en cabine avec accoudoirs housés en tissu cellule, réglables en hauteurs et pivotants	Série
Stores plissés de cabine	Série

57532 PACK ERIBA CAR PLUS BLANC	EURO
Couleurs parois extérieures: mirage bleu / Cabine : blanche	Série
Vitres électriques et fermeture centralisée en cabine	Série
Rétroviseurs électriques chauffants	Série
Climatisation moteur avec filtre à pollen	Série
Régulateur de vitesse	Série
Airbag passager (Fiat)	Série
Décor bois au tableau de bord (livré d'office avec Design gris)	Série
Spoiler peint	Série

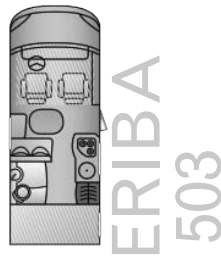
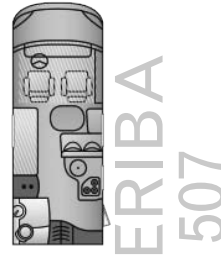

N° ARTICLE	CHÂSSIS	EURO					SUPPLÉMENT DE POIDS KG
			613	653	673	697	
	Fiat Ducato 3,5 t, 2,3 Multijet, 95,5 KW/130 CV, aux normes Euro 4		●	●	●	●	
3601	Fiat Ducato 3,5 t, 3,0 Multijet, 115,5 KW/157 CV, aux normes Euro 4	2.352,-	○	○	○	-	50
3661	Fiat Ducato 3,5 t, 3,0 Multijet, 115,5 KW/157 CV, aux normes Euro 4	2.352,-	-	-	-	○	50
3604	Fiat Ducato Maxi 4,0 t, 2,3 Multijet, 95,5 KW/130 CV, aux normes Euro 4	1.377,-	○	○	○	-	40
3664	Fiat Ducato Maxi 4,0 t, 2,3 Multijet, 95,5 KW/130 CV, aux normes Euro 4	1.377,-	-	-	-	○	40
3605	Fiat Ducato Maxi 4,0 t, 3,0 Multijet, 115,5 KW/157 CV, aux normes Euro 4	3.729,-	○	○	○	-	90
3665	Fiat Ducato Maxi 4,0 t, 3,0 Multijet, 115,5 KW/157 CV, aux normes Euro 4	3.729,-	-	-	-	○	90
	ABS /ASR / EBV et ESP		●	●	●	●	
	Airbag chauffeur (Fiat)		●	●	●	●	
2337	Airbag passager (Fiat) 3)		F	F	F	F	
3005	Augmentation PTAC à 3,85 t pour Fiat Ducato 35	251,-	○	○	○	○	
2345	Boîte automatique avec ESP 4)	2.362,-	○	○	○	○	17
2327	Climatisation moteur avec filtre à pollen		F	F	F	F	
2301	Diminution de P.T.A.C. à 3,5 t (sur Ducato Maxi 40)		◆	◆	◆	◆	
31008	Feux de circulation jour (LED)	297,-	○	○	○	○	
2346	Filtre à particules (pour motorisation 2,3 L et 3,0 L) 5)	1.065,-	○	○	○	○	
2325	Régulateur de vitesse		F	F	F	F	
2312	Rétroviseurs électriques chauffants		F	F	F	F	
25131	Roue de secours avec support sous le plancher	161,-	○	○	○	○	7
2361	Sièges chauffeur et passager pivotants et réglables en hauteur		●	●	●	●	
37225	Spoiler peint		F	F	F	F	
2312	Vitres électriques et fermeture centralisée en cabine		●	●	●	●	

N° ARTICLE	MOBILIER / IMPLANTATIONS	EURO					SUPPLÉMENT DE POIDS KG
			613	653	673	697	
812	Décor de bois "Cerisier d'Alsace"		●	●	●	●	
47645	Coussin supplémentaire pour lit double sur lits jumeaux	201,-	-	-	○	-	5
44127	Easy sleep et coussin supplémentaire pour transformation dînette avant en lit		F	F	F	F	
37655	Lits jumeaux sur garage avec porte d'accès droite		-	-	●	-	

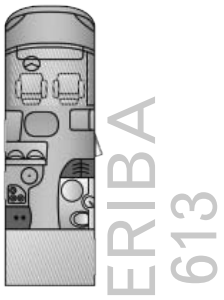
N° ARTICLE	TISSUS	EURO					SUPPLÉMENT DE POIDS KG
			613	653	673	697	
47524	Moquette cellule+cabine Avalon amovible	297,-	○	○	○	○	10
47522	Moquette cellule+cabine Havanna amovible	297,-	○	○	○	○	10
42484	Sièges en cabine avec accoudoirs housés en tissu cellule, réglables en hauteurs et pivotants		F	F	F	F	
1835	Tissu Tarascon		●	●	●	●	
1836	Tissu Valence		●	●	●	●	
1837	Tissu Viane		●	●	●	●	

N° ARTICLE	EXTÉRIEUR CELLULE	EURO					SUPPLÉMENT DE POIDS KG
			613	653	673	697	
64629	Antenne satellite Oyster 85 digitale (récepteur CI), positionnement automatique 7)	3.307,-	○	○	○	○	14,5
20150	Attelage	1.246,-	○	○	○	○	33
33352	Fenêtre arrière ouvrante avec store occultant et moustiquaire	297,-	-	○	-	-	1
33327	Fenêtre ouvrante à l'arrière gauche avec store occultant et moustiquaire	302,-	○	-	●	●	
57387	Couleurs parois extérieures: mirage bleu / Cabine : blanche		●	●	●	●	
35101	Design autocollant arrière de toit		○	○	○	○	
83528	housse isolante de cabine	477,-	○	○	○	○	
25258	Jantes aluminium 4 pièces 15"	1.020,-	○	○	○	○	-5
25276	Jantes aluminium 4 pièces 16"	1.025,-	○	○	○	○	-5
25282	Jantes aluminium 4 pièces 17" avec passage de roues élargi couleur caisse	2.503,-	○	○	○	○	-5
53215	Lampe auvent avec gouttière		F	F	F	F	
33500	Lanterneau panoramique 80 x 50 cm, double vitrage avec éclairage chambre arrière		F	F	F	F	
83856	Omnistor 3,5 mètres avec adaptateur 2)	1.005,-	○	○	○	-	32
83857	Omnistor 4 mètres avec adaptateur 2)	1.251,-	-	-	-	○	40
37665	Porte-vélos pour 3 vélos 1)	337,-	○	○	○	○	8
34300	Serrure de sécurité pour porte de cellule	166,-	○	○	○	○	0,5
33332	Toit vitré panoramique électrique au dessus cabine	1.699,-	○	○	○	○	14
33273	Trappe de garage gauche, 90 x 107 cm	799,-	-	-	○	-	5
33272	Trappe de garage gauche, 101 x 107 cm	799,-	○	-	-	-	5

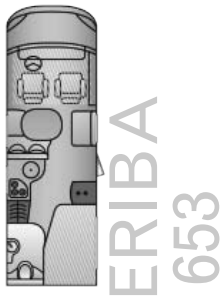
		613 653 673 697					
N° ARTICLE	EXTÉRIEUR CELLULE	EURO				SUPPLÉMENT DE POIDS KG	
33274	Trappe extérieur gauche, 75 x 87 cm	799,-	-	-	-	0	2
801	Vérins confort arrières 2 pièces	307,-	0	0	0	0	9
N° ARTICLE	INTÉRIEUR CELLULE	EURO					SUPPLÉMENT DE POIDS KG
640	Décor bois au tableau de bord (livré d'office avec Design gris)		F	F	F	F	
43222	Ecran plat 17" avec télécommande et haut parleurs intégrés	598,-	0	0	0	0	7
62308	Lecteur DVD pour CD, CD-R, CD-RW, MP 3 (DivX/WAV/MP3/WMA-compatible (DVD/CD)	497,-	0	0	0	0	1
34353	Porte moustiquaire coulissante		F	F	F	F	
62341	Pré-équipement radio et TV comprenant support écran plat, HP, DVD et Sound ainsi qu'une antenne radio		F	F	F	F	
54200	Prises supplémentaires 1 x 230 V, 1 x 12 V avec câblage	196,-	0	0	0	0	0.5
47643	Rallonge de lit à la française	196,-	-	0	-	-	3
44156	Rallonge de table coulissante		●	●	●	●	
83640	Rideau de séparation cabine / cellule doublé isolé	136,-	0	0	0	0	
85683	Stores plissés de cabine		F	F	F	F	
87996	Système d'alarme Thitronik pour portes et trappes extérieures	699,-	0	0	0	0	1
87994	Système de navigation 2 DIN (couleur avec caméra de recul)	3.005,-	0	0	0	0	3.5
62342	TV écran plat 19" pour chambre arrière avec HP intégrés, câblage et support 6)	905,-	0	0	0	0	
N° ARTICLE	INSTALLATION ÉLECTRIQUE	EURO					SUPPLÉMENT DE POIDS KG
51701	Deuxième Batterie de cellule Gel 80 Ah	327,-	0	0	0	0	20
56116	Plancher tempéré (électrique) dans allée centrale	608,-	0	0	0	0	6
N° ARTICLE	INSTALLATION AU GAZ	EURO					SUPPLÉMENT DE POIDS KG
56003	Chauffage Truma Combi 6 avec résistance électrique 1800 W	543,-	0	0	0	0	1
56150	Prise gaz extérieure avec robinet d'arrêt (en fonction des normes en vigueur)	196,-	0	0	0	0	1
N° ARTICLE	INSTALLATION D'EAU	EURO					SUPPLÉMENT DE POIDS KG
56554	Truma-Secumotion avec inverseur automatique Duo Confort et EisEx	296,-	0	0	0	0	3
N° ARTICLE	CUISINE	EURO					SUPPLÉMENT DE POIDS KG
57930	Four à gaz avec grill, intégré au bloc cuisine 8)	613,-	0	0	0	-	10
58602	Réfrigérateur 150l		F	F	F	F	
N° ARTICLE	CABINET DE TOILETTE	EURO					SUPPLÉMENT DE POIDS KG
33501	Lanterneau panoramique 80 x 50 cm dans le cabinet de toilette	412,-	0	-	0	0	12
N° ARTICLE	PACKS	EURO					SUPPLÉMENT DE POIDS KG
57536	Pack Eriba Car		F	F	F	F	
57532	Pack Eriba Car Plus blanc		F	F	F	F	

ERIBA  
503ERIBA  
507ERIBA  
517

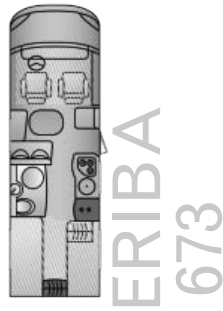
DONNÉES TECHNIQUES	JET 503	JET 507	JET 517
Châssis de série	Fiat Ducato	Fiat Ducato	Fiat Ducato
Motorisation de base a)	2,3 Multijet	2,3 Multijet	2,3 Multijet
kW (CV DIN)	95,5 kw(130 CV)	95,5 kw(130 CV)	95,5 kw(130 CV)
Longueur hors tout ~ cm	606	606	666
Largeur hors tout ~ cm	235	235	235
Largeur intérieure ~ cm	218	218	218
Hauteur hors tout ~ cm f)	290	290	290
Hauteur intérieure ~ cm	198	198	198
Empattement ~ mm	3000	3000	3450
Poids à vide en ordre de marche ~ kg b)	2890	2900	3020
Charge utile maximale ~ kg c)	610	600	480
P.T.A.C. kg	3500	3500	3500
Poids tractable freiné kg e)	2000	2000	2000
Personnes autorisées	4	4	4
Châssis en option			Fiat Ducato Maxi 40
Motorisation a)			2,3 Multijet
Charge utile maximale ~ kg c)			440/1190
P.T.A.C. kg			3500 (Sur dde)/4250 (Option)
Poids tractable freiné kg e)			2000/1750
Personnes autorisées d)			4
Parois isolées ~mm	35	35	35
Toit isolé ~mm	35	35	35
Plancher isolé ~ mm	46	46	46
Coffres accessibles de l'extérieur ~en l		340	
Garage ~ litres	2180		2310
Rangements sous plancher ~ litres		355	
Ouverture porte garage l x h ~cm	64x113 (droit)		53x113 (droit)
Tiroir sous plancher ~ litres	48	92 (option 92 droite)	92
Lit avant L x l ~ cm	195x140/120	195x140/120	195x140/120
Lit milieu L x l ~ cm		170x60 // 200x80	
Lit arrière L x l ~ cm	G:206x96 Lit haut.204x94 Lit bas 204x88		206x140
Couchages	3/4 (sur dde)	3	4
Cabinet de toilette l x p ~ cm	105x77	105x86	125x86
Penderie l x p x h ~ cm	58x64x132	93x35x190	28x60x184 + 83x58x79
Cuisine l x p x h ~ cm	117x67x92	100x60/95x92	107x67x92
Réfrigérateur ~litres	113	113 / 150 (Option)	113 / 150 (Option)
Chauffage à air pulsé	Truma Combi 6	Truma Combi 6	Truma Combi 6
Alimentation en eau litres	20/110	20/110	20/110
Réservoir eaux usées ~l	100	100	100
Batterie AH	80	80	80
2ème Batterie cellule AH	80 (Option)	80 (Option)	80 (Option)
Prises 12 V/230 V	3/ 3	3/ 3	3/ 3



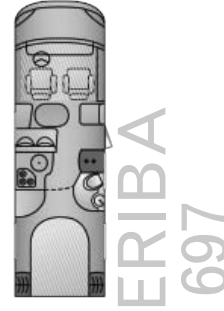
ERIBA  
613



ERIBA  
653



ERIBA  
673



ERIBA  
697

JET 613	
Fiat Ducato	
2,3 Multijet	
95,5 kw(130 CV)	
706	
235	
218	
290	
198	
3800	
3060	
440	
3500	
2000	
4	
Fiat Ducato Maxi 40	
2,3 Multijet	
400/1150	
3500 (Sur dde)/4250 (Option)	
2000/1750	
4	
35	
35	
46	
3050	
94x115 (droit)	
92 (option 48 droite)	
195x140/120	
206x140	
4	
125x86	
41x65x187	
100x60/95x92	
113 / 150 (Option)	
Truma Combi 6	
20/110	
100	
80	
80 (Option)	
3/ 3	

JET 653	
Fiat Ducato	
2,3 Multijet	
95,5 kw(130 CV)	
706	
235	
218	
290	
198	
3800	
3060	
440	
3500	
2000	
4	
Fiat Ducato Maxi 40	
2,3 Multijet	
400/1150	
3500 (sur dde)/4250 (Option)	
2000/1750	
4	
35	
35	
46	
1150	
85x113 (droit)	
92 (Option 48 droite)	
195x140/120	
200x135/110	
4	
151x82	
76x73x187	
100x60/95x92	
113 / 150 (Option)	
Truma Combi 6	
20/110	
100	
80	
80 (Option)	
3/ 3	

JET 673	
Fiat Ducato	
2,3 Multijet	
95,5 kw(130 CV)	
730	
235	
218	
290	
198	
4035	
3120	
380	
3500	
2000	
4	
Fiat Ducato Maxi 40	
2,3 Multijet	
340/1090	
3500 (Sur dde)/4250 (Option)	
2000/1750	
4/5 (Option)	
35	
35	
46	
2890	
85x113 (droit)	
48 (Option 48 gauche)	
195x140/120	
200x80 / 190x80	
4	
125x86	
52x55x97	
107x67x92	
113 / 150 (Option)	
Truma Combi 6	
20/110	
100	
80	
80 (Option)	
3/ 3	

JET 697	
Fiat Ducato	
2,3 Multijet	
95,5 kw(130 CV)	
746	
235	
218	
290	
198	
4035	
3120	
380	
3500	
2000	
4	
Fiat Ducato Maxi 40	
2,3 Multijet	
340/1090	
3500 (sur dde)/4250 (Option)	
2000/1750	
4	
35	
35	
46	
1950	
70x93 (droit)	
92 (Option 2 x 48 gauche)	
195x140/120	
190x140	
4	
125x86	
39x66x123 (2x)	
117x67x92	
113 / 150 (Option)	
Truma Combi 6	
20/110	
100	
80	
80 (Option)	
3/ 3	

57502 ERIBA PACK CONFORT 2 (JET 507, 517, 613, 653, 673, 697)	EURO
Pré-équipement radio et TV comprenant support écran plat, HP, DVD et Sound ainsi qu'une antenne radio	Série
Réfrigérateur AES 150 l avec compartiment congélation séparé	Série
Sièges Club Aguti Ergoflex houssés en tissu cellule, réglables en hauteur et en inclinaison	Série
Porte moustiquaire coulissante	Série
Lampe auvent avec gouttière	Série

57537 ERIBA PACK CONFORT 1 (JET 503)	EURO
Pré-équipement radio et TV comprenant support écran plat, HP, DVD et Sound ainsi qu'une antenne radio	Série
Sièges Club Aguti Ergoflex houssés en tissu cellule, réglables en hauteur et en inclinaison	Série
Porte moustiquaire coulissante	Série
Lampe auvent avec gouttière	Série

57529 PACK ERIBA JET	EURO
Climatisation moteur avec filtre à pollen	Série
Décor bois au tableau de bord (livré d'office avec Design gris)	Série
Design autocollant arrière de toit	Série
Lanterneau panoramique 80 x 50 cm, double vitrage avec éclairage chambre arrière	Série
Porte chauffeur avec vitre électrique et serrure M1	Série
Régulateur de vitesse	Série
Rétroviseurs laqués gris (exclusif Eriba) suspendus, électriques et chauffants	Série
Stores plissés cabine	Série

N° ARTICLE	CHÂSSIS	EURO	503 507 517 613 653 673 697							SUPPLÉMENT DE POIDS KG
3520	Fiat Ducato 2,3 Multijet, 95,5 KW/130 CV, aux normes Euro 4		●	●	-	-	-	-	-	
3521	Fiat Ducato 3,0 Multijet, 115,5 KW/157 CV, aux normes Euro 4	2.367,-	○	○	-	-	-	-	-	50
3530	Fiat Ducato 2,3 Multijet, 95,5 KW/130 CV, aux normes Euro 4		-	-	●	-	-	-	-	
3531	Fiat Ducato 3,0 Multijet, 115,5 KW/157 CV, aux normes Euro 4	2.367,-	-	-	○	-	-	-	-	50
3540	Fiat Ducato 2,3 Multijet, 95,5 KW/130CV, aux normes Euro 4		-	-	-	●	●	-	-	
3541	Fiat Ducato 3,0 Multijet, 115,5 KW/157 CV, aux normes Euro 4	2.362,-	-	-	-	○	○	-	-	50
3550	Fiat Ducato 2,3 Multijet, 95,5 KW/130 PS, aux normes Euro 4		-	-	-	-	-	●	●	
3551	Fiat Ducato 3,0 Multijet, 115,5 KW/157 CV, aux normes Euro 4	2.362,-	-	-	-	-	-	○	○	50
	ABS / ASR		●	●	●	●	●	●	●	
2336	Airbags chauffeur et passager pour Fiat 10,13)	895,-	○	○	○	○	○	○	○	6
3005	Augmentation PTAC à 3,85 t pour Fiat Ducato 35/Maxi 35	256,-	○	○	○	○	○	○	○	
3015	Augmentation PTAC 4,250 T sur châssis Fiat Ducato 40 maxi	251,-	-	-	○	○	○	○	○	
2345	Boîte automatique avec ESP 6)	2.362,-	○	○	○	○	○	○	○	17
2327	Climatisation moteur avec filtre à pollen		F	F	F	F	F	F	F	
31007	Feux directionnels statiques (y compris phares anti-brouillard)	553,-	○	○	○	○	○	○	○	1.5
2346	Filtre à particules (pour motorisation 2,3 L et 3,0 L 7)	1.070,-	○	○	○	○	○	○	○	
31000	Phares anti-brouillard	291,-	○	○	○	○	○	○	○	1
83103	Rétroviseurs laqués gris (exclusif Eriba) suspendus, électriques et chauffants		F	F	F	F	F	F	F	
2325	Régulateur de vitesse		F	F	F	F	F	F	F	
2370	Suspension pneumatique intégrale avec nivellement automatique	8.030,-	○	○	○	○	○	○	○	78

N° ARTICLE	MOBILIER / IMPLANTATIONS	EURO								SUPPLÉMENT DE POIDS KG
47645	Coussin supplémentaire pour lit double sur lits jumeaux	201,-	-	-	-	-	-	○	-	5
812	Décor de bois "Cerisier d'Alsace"		●	●	●	●	●	●	●	
42602	Dînette en L avant avec 2 ceintures intégrées à 3 points		●	●	●	●	●	●	●	
42716	Lits superposés arrière, lit du bas rabattable		◆	-	-	-	-	-	-	5

N° ARTICLE	TISSUS	EURO								SUPPLÉMENT DE POIDS KG
1745	Cuir galet	2.402,-	○	○	○	○	○	○	○	
1835	Tissu Tarascon		●	●	●	●	●	●	●	
1836	Tissu Valence		●	●	●	●	●	●	●	
1837	Tissu Viane		●	●	●	●	●	●	●	
42491	Sièges Club Aguti Ergoflex housés en tissu cellule, réglables en hauteur et en inclinaison		F	F	F	F	F	F	F	
44138	Matelas ergonomique avec housse pour lit escamotable	196,-	○	○	○	○	○	○	○	
44139	Matelas ergonomique avec housse et couvre lit pour lit arrière	266,-	○	○	○	○	○	○	○	
44139	Matelas ergonomique avec housse et couvre lit pour lit arrière + 2 coussins	266,-	○	○	○	○	○	○	○	
47524	Moquette cellule+cabine Avalon amovible	297,-	○	○	○	○	○	○	○	10
47522	Moquette cellule+cabine Havanna amovible	297,-	○	○	○	○	○	○	○	10

N° ARTICLE	EXTÉRIEUR CELLULE	EURO								SUPPLÉMENT DE POIDS KG
87902	Aide au stationnement (détecteurs optiques noirs: 4 à l'avant, 4 à l'arrière)	895,-	○	○	○	○	○	○	○	2
64629	Antenne satellite Oyster 85 digitale (récepteur CI), positionnement automatique 9)	3.307,-	○	○	○	○	○	○	○	14.5
20150	Attelage 4)	1.136,-	○	○	○	○	○	○	○	33
87901	Caméra de recul avec écran couleur 7"	1.297,-	○	○	○	○	○	○	○	2
56114	Chauffage de cabine Webasto au gazole	1.860,-	○	○	○	○	○	○	○	4.5
57923	Climatiseur 230 V, 2050 W, Dometic (Modèle B 2200)	2.312,-	○	○	○	○	○	○	○	34
57387	Couleurs parois extérieures: mirage bleu / Cabine : blanche		●	●	●	●	●	●	●	
57387	Couleurs extérieures : panneaux latéraux =Gris métallique / cabine= Gris métallique	1.297,-	○	○	○	○	○	○	○	
35101	Design autocollant arrière de toit		F	F	F	F	F	F	F	
83512	Double vitrage isolant en cabine avec porte chauffeur (Code-Nr. 34220)	754,-	○	○	○	○	○	○	○	5
83511	Double vitrage isolant en cabine (sans porte chauffeur)	533,-	○	○	○	○	○	○	○	5
33352	Fenêtre arrière ouvrante avec store occultant et moustiquaire	302,-	-	-	-	-	○	-	-	1
33327	Fenêtre ouvrante à l'arrière gauche avec store occultant et moustiquaire		●	-	●	●	-	●	●	
33353	Fenêtre ouvrante à droite de la porte cellule.	302,-	-	-	-	-	○	-	-	1
37240	Galerie de toit avec échelle arrière et tôle de marche en aluminium 1)	653,-	○	○	○	○	○	○	○	15
25258	Jantes aluminium 4 pièces 15"	1.025,-	○	○	○	○	○	○	○	-5
25276	Jantes aluminium 4 pièces 16"	1.025,-	-	-	○	○	○	○	○	-5

● Série ○ Equipement optionnel □ Equipement pack - Pas possible ◆ sur demande (sans facturation)

N° ARTICLE	EXTÉRIEUR CELLULE	EURO	503	507	517	613	653	673	697	SUPPLÉMENT DE POIDS KG
25282	Jantes aluminium 4 pièces 17" avec passage de roues élargi couleur caisse	2.503,-	○	○	○	○	○	○	○	-5
53215	Lampe auvent avec gouttière		F	F	F	F	F	F	F	
33337	Lanterneau panoramique au dessus du lit arrière (1440 x 440)	497,-	○	-	○	○	-	○	○	4
33404	Lanterneau avant 28 x 28 cm avec moustiquaire et occultation		○	○	○	○	○	○	○	2
33500	Lanterneau panoramique 80 x 50 cm, double vitrage avec éclairage chambre arrière		F	F	F	F	F	F	F	
83868	Omnistor 3,5 mètres avec adaptateur 8)	1.005,-	○	○	-	-	-	-	-	32
83862	Omnistor 4 mètres avec adaptateur 8)	1.261,-	-	-	○	-	-	-	-	40
83891	Omnistor 4.5 mètres avec adaptateur 8)	1.412,-	-	-	-	○	-	-	-	45
83863	Omnistor 5 mètres avec adaptateur 8)	1.613,-	-	-	-	-	-	○	○	50
34220	Porte chauffeur avec vitre électrique et serrure M1		F	F	F	F	F	F	F	
37680	Porte moto coulissant, également utilisable pour 2 vélos, pare-chocs arrière intégré 3),4),5),12)	1.965,-	○	○	○	○	○	○	○	32
37665	Porte-vélos pour 3 vélos 2),3)	342,-	○	○	○	○	○	○	○	8
34300	Serrure de sécurité pour porte de cellule	166,-	○	○	○	○	○	○	○	0.5
34301	Serrure de sécurité porte chauffeur	166,-	○	○	○	○	○	○	○	0.5
638	Tiroir sous plancher, supplémentaire 48 x 35 x 29 cm	322,-	-	-	-	-	○	○	○	12
636	Tiroirs sous plancher coté gauche 2x (48 x 35 x 29 cm) 11)	603,-	-	-	-	-	-	-	○	24
637	Tiroir sous plancher 91 x 35 x 29 cm	357,-	-	○	-	-	-	-	-	17
33287	Trappe de garage gauche, 69 x 120 cm	799,-	○	-	-	-	-	-	-	5
33292	Trappe de garage gauche, 58 x 120 cm	799,-	-	-	○	-	-	-	-	5
33264	Trappe de garage gauche, 84 x 120 cm	799,-	-	-	-	○	-	-	-	5
33276	Trappe de garage gauche 90 x 120 cm	799,-	-	-	-	-	-	○	-	5
33297	Trappe de garage gauche, 75 x 100 cm	799,-	-	-	-	-	-	-	○	5
33256	Trappe extérieure 70 x 31 cm	302,-	-	○	-	-	-	-	-	1
33261	Trappe extérieure 55 x 31 cm	302,-	-	-	-	-	○	-	-	1
801	Vérins confort arrières 2 pièces	307,-	○	○	○	○	○	○	○	9
83525	Volet isotherme extérieur de pare-brise	266,-	○	○	○	○	○	○	○	3

N° ARTICLE	INTÉRIEUR CELLULE	EURO								SUPPLÉMENT DE POIDS KG
62303	Autoradio VDO-Dayton avec lecteur CD / MP3, y compris code 62340	312,-	○	○	○	○	○	○	○	1
640	Décor bois au tableau de bord (livré d'office avec Design gris)		F	F	F	F	F	F	F	
43229	Ecran plat 19" avec télécommande et haut-parleurs intégrés et support	704,-	○	○	○	○	○	○	○	8
83560	Isolation basse de cabine	136,-	○	○	○	○	○	○	○	3
62308	Lecteur DVD pour CD, CD-R, CD-RW, MP 3 (DivX/WAV/MP3/WMA-compatible (DVD/CD)	503,-	○	○	○	○	○	○	○	1
34353	Porte moustiquaire coulissante		F	F	F	F	F	F	F	
87987	Pré-équipement pour montage caméra de recul	151,-	○	○	○	○	○	○	○	0.5
62341	Pré-équipement radio et TV comprenant support écran plat, HP, DVD et Sound ainsi qu'une antenne radio		F	F	F	F	F	F	F	
54200	Prises supplémentaires 1 x 230 V, 1 x 12 V avec câblage	196,-	○	○	○	○	○	○	○	0.5
85684	Stores plissés cabine		F	F	F	F	F	F	F	
87996	Système d'alarme Thitronik pour portes et trappes extérieures	699,-	○	○	○	○	○	○	○	1
87994	Système de navigation 2 DIN (couleur avec caméra de recul)	3.206,-	○	○	○	○	○	○	○	3.5
62342	TV écran plat 19" pour chambre arrière avec HP intégrés, câblage et support	905,-	○	-	○	○	○	○	○	

N° ARTICLE	INSTALLATION ÉLECTRIQUE	EURO								SUPPLÉMENT DE POIDS KG
51701	Deuxième Batterie de cellule Gel 80 Ah	332,-	○	○	○	○	○	○	○	20
51725	Système solaire 2 x 50 W régulé	1.734,-	○	○	○	○	○	○	○	15

N° ARTICLE	INSTALLATION AU GAZ	EURO								SUPPLÉMENT DE POIDS KG
56003	Chauffage Truma Combi 6 avec résistance électrique 1800 W	543,-	○	○	○	○	○	○	○	1
56150	Prise gaz extérieure avec robinet d'arrêt (en fonction des normes en vigueur)	201,-	○	○	○	○	○	○	○	1

N° ARTICLE	INSTALLATION D'EAU	EURO								SUPPLÉMENT DE POIDS KG
56554	Truma-Secumotion avec inverseur automatique Duo Confort et EisEx	297,-	○	○	○	○	○	○	○	3

N° ARTICLE	CUISINE	EURO								SUPPLÉMENT DE POIDS KG
57930	Four à gaz avec grill, intégré au bloc cuisine	613,-	○	○	○	○	○	○	○	10
58602	Réfrigérateur AES 150 l avec compartiment congélation séparé		-	F	F	F	F	F	F	

N° ARTICLE	CABINET DE TOILETTE	EURO	503	507	517	613	653	673	697	SUPPLÉMENT DE POIDS KG
			33501	Lanterneau panoramique 80 x 50 cm dans le cabinet de toilette	407,-	○	○	○	○	

N° ARTICLE	PACKS	EURO								SUPPLÉMENT DE POIDS KG
			57529	Pack Eriba Jet		F	F	F	F	
57537	Eriba pack confort 1 (Jet 503)		F	-	-	-	-	-	-	
57502	Eriba pack confort 2 (Jet 507, 517, 613, 653, 673, 697)		-	F	F	F	F	F	F	

**Annotations**

- 1) Charge admissible sur le toit : 100 kg dans la zone de la galerie et sous contrainte du respect des charges maximales admissibles sur les essieux. Le montage de la tôle de marche en aluminium est indispensable pour cela.
- 2) Charge maximale autorisée sur porte vélos : 50 kg.
- 3) L'utilisation simultanée du porte moto et du porte vélos n'est pas possible.
- 4) L'attelage et le porte moto ne pourront être montés simultanément. Pour ces deux équipements, une prise à treize broches Jaeger sera montée.
- 5) Le montage simultané d'un porte-moto et de l'aide au stationnement (Code-Nr. 87902) n'est pas possible.
- 6) Disponible uniquement en combinaison avec les airbags conducteur et passager (code 2336) ainsi qu'avec un moteur 3,0 litres. Pas possible avec un filtre à particules.
- 7) Pas possible avec une boîte automatique.
- 8) Les pieds des Omnistores sont à disposition dans le véhicule.
- 9) Démodulateur CI indispensable pour une réception satellite en France, aux Pays Bas, en Suisse et dans les Pays Scandinaves (récepteur sans carte module).
- 10) En présence d'un airbag passager, il n'est pas autorisé d'installer un siège enfant sur le siège passager à l'avant.
- 11) Lors de la commande de deux petits tiroirs sous plancher (code 636) sur le Jet 697, Le tiroir sous plancher (Code 638) ne pourra plus être monté.
- 12) Pour des raisons de poids lors de la commande d'un porte-moto, nous vous conseillons d'augmenter le PTAC des modèles ERIBA GT à 3,85 t (Code 3008).
- 13) Uniquement possible en combinaison avec sièges Pilote Aguti Ergoflex réglables en hauteur et en inclinaison (code 42491)

**Données techniques**

- a) Attention : les châssis et motorisation ainsi que la boîte automatique proposée alternativement influent sur les poids de base indiqués ci-dessus de la façon suivante : Fiat Ducato Maxi 35/40 par rapport à Fiat Ducato = + 40 kg Fiat Ducato 3,0 l par rapport à 2,3 l = + 50kg
- b) Masse en ordre de marche calculée selon norme E1646-2 incluant : dotations de base (conducteur de 75kg, réservoir gasoil et eau propre pleins, une bouteille de gaz pleine, une rallonge électrique. Le poids en ordre de marche peut varier (ainsi que le nombre de places homologuées) en fonction des différentes motorisations, des variantes d'équipement des packs et accessoires optionnels. Des écarts de poids liés aux tolérances de fabrication sont possible et tolérés.
- c) La valeur de la charge utile indiquée dépend du poids à vide et se réduira en fonction du montage d'éventuelles options. Le poids de celles-ci pourra être relevé sur nos listes d'options ou indiqué par votre concessionnaire. Il est impératif également de veiller à une répartition des charges adéquate. La charge utile maximale se compose de : poids des passagers (75 kg par personne), équipement personnel (10 kg de bagages par personne y compris le chauffeur + 10 kg par mètre de longueur du véhicule) et charge résiduelle qui pourra être affectée au montage d'options ou utilisée pour un supplément de bagages.
- d) Le nombre de personne indiqué dépende de la charge utile, il pourra être réduit en fonction du montage éventuel d'options ou d'accessoires. Veillez à ce que la charge utile minimale demandée en fonction du nombre de personnes souhaité soit toujours garantie.
- e) Jusqu'à 12 % de pente : lorsque l'altitude augmente, le rendement du moteur diminue. A partir de 1000 mètres au dessus du niveau de la mer et pour chaque tranche supplémentaire de 1000 mètres, il convient de réduire le poids tractable de 10 %.
- f) Sur Fiat Ducato Maxi la hauteur hors tout est augmentée d'environ 5 cm.

**Remarques importantes**

Nous nous réservons la faculté et la possibilité de procéder en cours de saison à des modifications dans l'équipement ou encore à des améliorations techniques du produit. Les indications d'équipement de masse ou de taille peuvent être sujettes à des variations légales dans le cadres des tolérances de fabrication sur chaîne de montage(+/-5%). Les données techniques de la présente brochure sont celles au moment de l'impression et restent valables pour toute vente en France métropolitaine. Elles sont susceptibles de modifications d'ici l'achat ou la livraison de votre véhicule. Votre concessionnaire sera en mesure de vous informer des éventuelles modifications techniques intervenues à ce moment là. La présente brochure présente l'état de nos connaissances au moment de son impression. Malgré vérification et relecture, d'éventuelles fautes d'impression ne peuvent malheureusement pas être exclues.

Des modifications de prix, de construction et d'équipement restent réservées.

Le présent tarif annule et remplace tout document identique antérieur.

Nous vous prions de bien vouloir vous informer auprès de votre concessionnaire ERIBA avant la concrétisation d'un achat, de l'état actuel du produit et de son équipement de série.



HYMER LOISIRS  
BP 90183  
68703 CERNAY CEDEX  
[www.eriba.eu](http://www.eriba.eu)