

ERIBA CAMPING-CARS 2009

LISTE DE PRIX 01/2009

VALABLE POUR DES LIVRAISONS À PARTIR DU 01/07/08



Pour un nouveau départ.

EQUIPEMENT DE SÉRIE

	Eriba Van	Eriba Car Emotion	Eriba Car GT	Eriba Jet	Eriba Compact
VÉHICULE DE BASE					
Fiat Ducato avec vitres électriques, fermetures cabine centralisées, airbag conducteur			•		
Fiat Ducato 2,2 l/74 kW/100 CV (313 - 3,0 t, 323 - 3,3 t)					•
Fiat Ducato Multi-Jet 2,3 l 130 cv / 95,5 kW avec ABS/ASR/EBD (Répartiteur électronique de freinage)			•	•	
Châssis Ford 2,2 TDCI 110 CV / 81KW	•	•			
Rétroviseurs suspendus au design sportif				•	
Airbag conducteur, vitres électriques, fermeture centralisée					•
Airbag conducteur, Régulateur de vitesse, Volant multi-fonctions, ABS et contrôle de traction, Pneumatiques renforcés (Ford)	•	•			
Feux de jour de série, intégrés dans les phares ERIBA				•	
Voie élargie sur essieu arrière (Ford)		•			
CELLULE					
Garage arrière (sur modèle Eriba Car 613 GT, 673 GT et 693 GT)			•		
Technique d'assemblage moderne pour une meilleure stabilité, isolation et étanchéité	•	•	•	•	
Ligne extérieure moderne et expressive avec des tôles aluminium lisses soulignées par des lignes arrondies.	•	•	•	•	
Parois latérales en tôle lisse coloris Mirage Bleu	•	•	•	•	
Renforts de la cellule avec des baguettes en polyuréthane	•	•	•	•	
Lanterneau 40 x 40 cm translucide avec occultation et moustiquaire	•				•
isolation en système ISOSAFE - Parois et toit moussés (35 mm d'épaisseur)	•	•	•	•	
Epaisseur plancher 38 mm	•				
Epaisseur plancher 46 mm		•	•	•	
Liaisons toit / parois / face avant par collage sans vis apparentes	•	•	•	•	
Face avant polyester aérodynamique avec pare-brise collé				•	
Garage arrière avec trappes droite et gauche de série (selon implantation)			•	•	
Essuie-glaces 3 points pour un rendement optimal				•	
Baies de cellules projetantes avec poignée de verrouillage central, store d'occlusion et moustiquaire			•		
Spoiler avant dans la couleur carrosserie				•	
Élégant pare-chocs arrière avec feux design exclusif ERIBA intégré		•	•	•	
Spoiler peint			•	•	
Porte cellule en une partie avec fenêtre, fermeture 3 points avec arrêt réglable entre 90 et 170°			•		
Bas de caisse en alu et passages de roues	•	•	•	•	
Porte cellule en une partie avec coque de finition intérieure, poches de rangement, serrure M1 et clef pliante	•	•			
Porte de cellule monobloc stable, à trois charnières, avec patère et rangements divers.				•	
Moustiquaire de porte coulissante facile à manoeuvrer avec glissière latérale	•	•			
Lanterneau panoramique ERIBA 80 x 50 cm double vitrage, avec éclairage, store occultant et moustiquaire.			•		
Marchepied d'entrée intégré, éclairé, poignée et tapis amovible			•	•	
Stores plissés cabine	•	•	•	•	
Système de rangement par filet pour véhicules avec garage			•	•	
Lanterneau panoramique 80 x 50 cm (Eriba Car Emotion 613 Midi Heki 70 x 50 cm)		•			
Lanterneau panoramique 80 x 50 cm double vitrage + éclairage		•	•	•	
Tiroir sous plancher verrouillable avec couvercle métallique				•	
Coffre à gaz isolé - 2 x 13 kg	•	•	•	•	
AUSBAU					
Grande étagère de rangement au dessus des sièges de cabine sur toute la largeur du véhicule					•
Espace de rangement arrière très généreux avec filet de séparation vers l'avant pour le transport en toute sécurité d'accessoires de sport, de bagages même encombrants					•
Nombreuses possibilités de rangement dans les coffres de lit (commode, compartiment ouvert, trappe)					•
Anneaux d'encrepage pour fixation en toute sécurité pour 1 à 2 vélos					•
Coffre à gaz pour 2 X 5 kg - accès facile					•
JOUR					
Décor de meuble cerisier d'Alsace	•	•	•	•	
Décor meuble "Noyer de Madère" avec insert gris					•
Grand Sideboard côté passager avec revêtement imitation bois				•	
Placards de pavillon avec trappes à poignées ergonomiques		•		•	
Baies de cellule projetantes, double vitrage avec store plissé et moustiquaire	•	•	•	•	•
Crochets à rideaux à clipser	•	•	•	•	
Sièges conducteur et passager pivotants	•	•	•	•	
Sièges chauffeur et passager housés en tissu de cellule	•	•	•	•	
Coussins confortables de longue durée de vie	•	•	•	•	•
Coussins PUR (Polyuréthane) nécessitant peu d'entretien	•	•	•	•	•

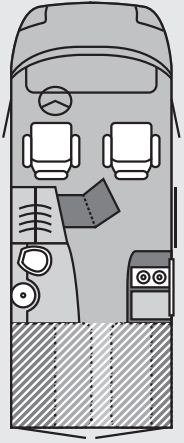
	Eriba Van	Eriba Car Emotion	Eriba Car GT	Eriba Jet	Eriba Compact
JOUR					
Housses de coussins amovibles avec traitement anti-tâches au Teflon®	●	●	●	●	●
Coussin supplémentaire pour transformation d'înette en lit avec rallonge de table incluse	●				
Spots orientables	●	●	●	●	●
Nombreux spots encastrés inondent l'habitacle d'une lumière chaleureuse et créent ainsi une ambiance agréable		●	●	●	
Ceintures de sécurité automatique dans l'habitacle		●	●	●	
Corps de meubles autoportants avec stabilité éprouvée grâce à l'utilisation de contreplaqués de haute qualité	●	●	●	●	
CUISINE					
Réfrigérateur 100 l avec freezer et verrouillage			●		
Plan de travail spacieux avec plaque de cuisson et évier intégré avec couvercle intégré.		●		●	
Grande cuisine ergonomique avec plan de travail, évier rond, réchaud 3 feux dessus en verre.			●		
Coin cuisine ergonomique avec paniers métalliques amovibles dans Eriba Car Emotion 613 et 653		●			
Coin cuisine ergonomique avec paniers métalliques amovibles dans Eriba Jet 507, 613 et 653				●	
Mitigeur d'eau chaude et froide	●	●	●	●	●
Réfrigérateur AES 150 l avec freezer séparé		●			
Réfrigérateur 97 l avec éclairage				●	
Réfrigérateur avec éclairage 89 l	●				
Réfrigérateur avec éclairage (313: 60 l, 323: 70 l)					●
Réchaud 3 feux à allumage automatique et couvercle de verre	●	●		●	
Tiroirs à coulisses sur roulements à billes	●	●	●	●	●
NUIT					
Matelas à ressorts et sommier à lattes pour lits jumeaux, lit transversal et lit longitudinal		●	●	●	
Matelas avec ressorts en mousse \"PUR\" (Polyuréthane)		●	●	●	
Matelas confort aéré		●	●	●	
Schaummatratze mit offenporiger Zellstruktur, niedrigem Eigengewicht und besonders hoher Luftdurchlässigkeit	●				●
Sommier à lattes pour lit fixe	●				●
Lit de cabine avec matelas à ressorts (housse amovible et lavable) avec échelle d'accès escamotée dans le châssis du lit				●	
Surface de couchage extra large 195 x 150 cm					●
CABINET DE TOILETTE					
Cabinet de toilette - douche séparée circulaire avec porte (selon implantation) lavabo pivotant pour optimiser l'espace de douche.		●	●	●	
Flexible de douche (selon implantation)	●	●		●	●
Grande penderie en décor bois	●	●	●	●	●
Panorama-Dachlüfter 80 x 50 cm im Toilettenraum	●				
WC à cassette Thetford C 250 avec aération	●	●	●	●	●
Cabinet de toilette fermé avec douche indépendante située en face (Eriba Car 693 GT)			●		
ALIMENTATION EN EAU					
Réservoir eau propre (Eriba Compact 313 = 90 l/Eriba Compact 323 = 100 l)					●
Réservoir eau propre isolé avec tirette 20/100 l	●				
Réservoir d'eau 20/110 l réglable (selon le descriptif)		●	●	●	
Robinet mitigeur pour eau chaude et froide	●	●	●	●	●
Pompe immergée de type Tandem (silencieuse et économique)	●	●	●	●	●
Conduites d'eau montées dans le compartiment isolé du véhicule	●	●	●	●	●
Réservoir eaux usées 80 litres	●				●
Réservoir d'eaux usées de 100 litres		●			
Réservoir eaux usées isolé et chauffé 100 l			●	●	
ALIMENTATION ÉLECTRIQUE					
Panel de contrôle avec indication LED	●	●		●	●
Disjoncteur automatique pour le circuit 230 V	●	●	●	●	●
Batterie renforcée 12 V 80 Ah Gel	●	●	●	●	●
Prises de courant 12/230-V	●	●	●	●	●
Eclairage intérieur 12 V	●	●	●	●	●
Lampe auvent avec gouttière	●	●	●		
Marchepied électrique 1 marche	●	●	●	●	
Prééquipement radio /TV comprenant support TFT, haut-parleurs et antenne radio	●	●			
Prééquipement radio /TV comprenant support TFT, haut-parleurs, câblage DVD/Sound, antenne radio				●	
Panel de contrôle avec affichage à cristaux liquides			●		

EQUIPEMENT DE SÉRIE


Les espaces anti-condensation assurent une circulation d'air optimale et empêchent toute condensation au niveau des baies
Chauffage Trumatic C 4002/6002 avec air pulsé et boiler intégré 12 litres (suivant modèle)
Chauffage Trumatic Combi 6 avec air pulsé et boiler intégré de 10 litres
Grand rendement (6-kW) - Chauffage diesel Webasto (Dual Top), boiler 11l intégré

Eriba Van	Eriba Car Emotion	Eriba Car GT	Eriba Jet	Eriba Compact
●	●	●	●	
●				
	●	●	●	
				●

ERIBA COMPACT



Compact
313



Compact
323

■ PRIX

ERIBA COMPACT	RÉF.	CHÂSSIS MOTORISATION	PRIX TTC CLIENT EUR
313	7059	Fiat Ducato, 2,2 l Multijet, 74 KW/100 cv, 3,0 t	36.470,-
323	7059	Fiat Ducato, 2,2 l Multijet, 74 KW/100 cv, 3,0 t	39.440,-

■ EQUIPEMENT OPTIONNEL


N° ARTICLE	CHÂSSIS	EURO			SUPPLÉMENT DE POIDS KG
			313	323	
2363	Aide au stationnement	355,-	O	O	1
2337	Airbag passager (Fiat)		F	F	
2349	ASR		F	F	
2345	Boite automatique Fiat Ducato 3,0 l (y compris 2 airbags) 4)	2.670,-	O	O	17
2327	Climatisation moteur avec filtre à pollen		F	F	
2356	Couleur extérieure Blanc Banquise		●	●	
2357	Couleur extérieure Linéa Bleu		●	●	
2353	Couleur extérieure Bleu Lagon métallisé	535,-	O	O	
2354	Couleur extérieure Blanc Doré métallisé	535,-	O	O	
2350	Couleur extérieure Gris Alu métallisé	535,-	O	O	
37228	Elargisseur de bas de porte cabine	995,-	O	O	4
2362	ESP 1)	355,-	O	O	
31008	Feux de circulation jour (LED)	295,-	O	O	
3590	Fiat Ducato 3,0 t, 2,3 M-Jet, 88 KW/120 CV, aux normes Euro 4	1.200,-	O	-	
3591	Fiat Ducato 3,0 t, 3,0 M-Jet, 115,5 KW/157 CV, aux normes Euro 4	3.320,-	O	-	50
3512	Fiat Ducato 3,3 t, 2,2 M-Jet, 74 KW/100 CV, aux normes Euro 4	1.390,-	O	-	
3510	Fiat Ducato 3,3 t, 2,3 M-Jet, 88 KW/120 CV, aux normes Euro 4	2.610,-	O	-	20
3511	Fiat Ducato 3,3 t, 3,0 M-Jet, 115,5 KW/157 CV, aux normes Euro 4	4.720,-	O	-	50
3560	Fiat Ducato 3,3 t, 2,3 M-Jet, 88 kW/120 CV, aux normes Euro 4	1.190,-	-	O	20
3561	Fiat Ducato 3,3 t, 3,0 M-Jet, 115,5 kW/157 CV, aux normes Euro 4	3.290,-	-	O	50
3612	Fiat Ducato 3,5 t, 2,2 M-Jet, 74 kW/100 CV, aux normes Euro 4	700,-	-	O	
3610	Fiat Ducato 3,5 t, 2,3 M-Jet, 88 kW/120 CV, aux normes Euro 4	1.890,-	-	O	20
3611	Fiat Ducato 3,5 t, 3,0 M-Jet, 115,5 kW/157 CV, aux normes Euro 4	4.000,-	-	O	50
2346	Filtre à particules (pour motorisation 2,3 L et 3,0 L) 7)	1.070,-	O	O	
2329	Phares anti-brouillard 6)	185,-	O	O	1
2348	Pré-équipement autoradio cabine		F	F	
2325	Régulateur de vitesse	238,-	O	O	2
2317	Réservoir carburant 120 L		F	F	
2312	Rétroviseurs électriques chauffants		F	F	
2361	Sièges chauffeur et passager pivotants et réglables en hauteur		F	F	

N° ARTICLE	TISSUS	EURO			SUPPLEMENT DE POIDS KG
			313	323	
42484	Housses de sièges cabine en tissu de cellule	320,-	○	○	
1749	Tissu Azur		●	●	
1784	Tissu Nairobi		●	●	
1751	Tissu Rio		●	●	
47566	Moquette cabine Vénus (amovible et ourlée en fonction des tissus)	95,-	○	○	2


N° ARTICLE	PACKS	EURO			SUPPLEMENT DE POIDS KG
			313	323	
57404	Pack Sport Blanc Banquise 5)	1.599,-	○	○	
57406	Pack Sport Blanc Doré 5)	1.599,-	○	○	
57405	Pack Sport Bleu Lagon 5)	1.599,-	○	○	
57401	Pack Sport Gris Aluminium 5)	1.599,-	○	○	

- Série
- Equipement optionnel
- Equipement pack
- pas possible
- ◆ sur demande (sans facturation)

- 1) ESP comprend l'ABS du pack Confort Line.
- 3) Uniquement avec pack électrique.
- 4) La boîte automatique comprend ASR et ESP, uniquement possible sur châssis FIAT moteur 3L.
- 5) Pas possible si phares antibrouillard.
- 6) Pas possible avec spoiler avant peint et pack Sport Line.
- 7) Pas possible avec boîte automatique.
- 8) Livrable à partir des productions de janvier 2009.



Van 513



Van 563

■ PRIX

ERIBA VAN	RÉF.	CHÂSSIS MOTORISATION	PRIX TTC CLIENT EUR
513	7019	Ford Transit 2,2 TDCI, 81 KW/110 cv	46.145,-
563	7025	Ford Transit 2,2 TDCI, 81 KW/110 cv	47.780,-

■ EQUIPEMENT OPTIONNEL

N° ARTICLE	CHÂSSIS	EURO	513		563		SUPPLÉMENT DE POIDS KG
2066	Airbag passager 31)		F	F			
2065	Climatisation moteur avec vitres teintées		F	F			
2084	Ford Transit 350 M 2,2 TDCi, 103 KW/140 CV, aux normes Euro 4	2.095,-	O	-			
2090	Ford Transit 350 L 2,2 TDCi, 103 KW/140 CV, aux normes Euro 4	2.095,-	-	O			
2068	Rétroviseurs électriques		F	F			
25131	Roue de secours avec support sous le plancher	165,-	●	O		7	
37225	Spoiler peint		F	F			
2069	Système audio 6000 avec lecteur CD et commande volant 15)		F	F			
2064	Verrouillage centralisé de la cabine		F	F			
2068	Vitres électriques		F	F			
N° ARTICLE	CELLULE	EURO					SUPPLÉMENT DE POIDS KG
57523	Design extérieur Eriba Van - Silver (gris)	1.300,-	O	O			
57524	Design Eriba Van - Bordeaux/Cristal silver	1.300,-	O	O			
N° ARTICLE	MOBILIER / IMPLANTATIONS	EURO					SUPPLÉMENT DE POIDS KG
47645	Coussin supplémentaire pour lit double sur lits jumeaux	200,-	-	O		5	
44127	Coussin supplémentaire pour transformation de la dinette en lit avec rallonge de table		●	●			
812	Décor de bois "Cerisier d'Alsace"		●	●			
37655	Lits jumeaux sur garage avec porte d'accès droite		-	●			
694	Matelas à ressorts pour lit arrière double et lits jumeaux	195,-	O	O		10	
N° ARTICLE	TISSUS	EURO					SUPPLÉMENT DE POIDS KG
42484	Housses de sièges cabine en tissu de cellule		F	F			
1749	Tissu Azur		●	●			
1784	Tissu Nairobi		●	●			
1751	Tissu Rio		●	●			
1797	Tissu Nikosia	355,-	O	O			
1798	Tissu Sumatra	355,-	O	O			
47565	Moquette cellule Venus (amovible et ourlée en fonction des tissus)	170,-	O	O		8	
47566	Moquette cabine Vénus (amovible et ourlée en fonction des tissus)	100,-	O	O		2	
42485	Sièges pilote en cabine, houssés en tissu cellule (avec siège passager pivotant)	1.500,-	O	O			

N° ARTICLE	EXTÉRIEUR CELLULE	EURO	513 563		SUPPLÉMENT DE POIDS KG
	Aération électrique pour Thetford C 250		●	●	
20150	Attelage 10)	1.025,-	○	○	33
56114	Chauffage de cabine Webasto au gazole	1.860,-	○	○	4.5
35101	Design autocollant arrière de toit		F	F	
37255	Galerie de toit avec échelle arrière et tôle de marche en aluminium 7)	810,-	○	○	17
52499	Habillage design avant de capucine		F	F	
25277	Jantes alu 4 pièces 16"	1.020,-	○	○	-15
53215	Lampe auvent avec gouttière		F	F	
33500	Lanterneau panoramique 80 x 50 cm double vitrage avec éclairage 34)	540,-	-	○	12
83854	Omnistor avec adaptateur, Decor spécial Eriba bleu/gris 3 m 25)	900,-	○	-	25
83856	Omnistor avec adaptateur, Decor spécial Eriba bleu/gris 3,5 m 25)	1.000,-	-	○	32
37680	Porte moto coulissant, également utilisable pour 2 vélos, pare-chocs arrière intégré 10),9)	1.955,-	○	○	32
37665	Porte-vélos pour 3 vélos 9),8)	340,-	○	○	8
34300	Serrure de sécurité pour porte de cellule	170,-	○	○	0.5
87901	Système vidéo de recul VST VRM-6500 avec retransmission noir et blanc	1.180,-	○	○	2
33332	Toit panoramique dans cabine, ouverture électrique 15cm maxi, avec stores occultants et moustiquaire	1.400,-	○	○	14
33257	Trappe arrière gauche 70 x 44 cm	300,-	○	○	1
801	Vérins confort arrières 2 pièces	305,-	○	○	9

N° ARTICLE	INTÉRIEUR CELLULE	EURO	513 563		SUPPLÉMENT DE POIDS KG
640	Décor bois au tableau de bord (livré d'office avec Design gris)		F	F	
43229	Ecran plat 19" avec télécommande et haut-parleurs intégrés et support	700,-	○	○	8
37611	Filets de rangement sur face arrière du garage	150,-	○	○	2
62341	Pré-équipement Radio et TV comprenant support écran plat, HP et antenne radio		F	F	
87987	Pré-équipement pour montage caméra de recul	150,-	○	○	0.5
34353	Porte moustiquaire coulissante		F	F	
83640	Rideau de séparation cabine / cellule doublé isolé	140,-	□	□	
42430	Siège passager pivotant		F	F	
85683	Stores plissés de cabine		F	F	

N° ARTICLE	INSTALLATION ÉLECTRIQUE	EURO	513 563		SUPPLÉMENT DE POIDS KG
51701	Deuxième Batterie de cellule Gel 80 Ah	330,-	○	○	20
51725	Système solaire 2 x 50 W régulé	1.725,-	○	○	15

N° ARTICLE	INSTALLATION AU GAZ	EURO	513 563		SUPPLÉMENT DE POIDS KG
56551	Inverseur automatique Duo Confort avec dégivrage EisEx	200,-	○	○	2
56150	Prise gaz extérieure avec robinet d'arrêt (en fonction des normes en vigueur)	200,-	○	○	1
56002	Trumatic C 4002/6002 avec résistance électrique 2x900 W	540,-	□	□	
56553	Truma - Secumotion (pour l'utilisation du chauffage pendant la route)	100,-	○	○	1

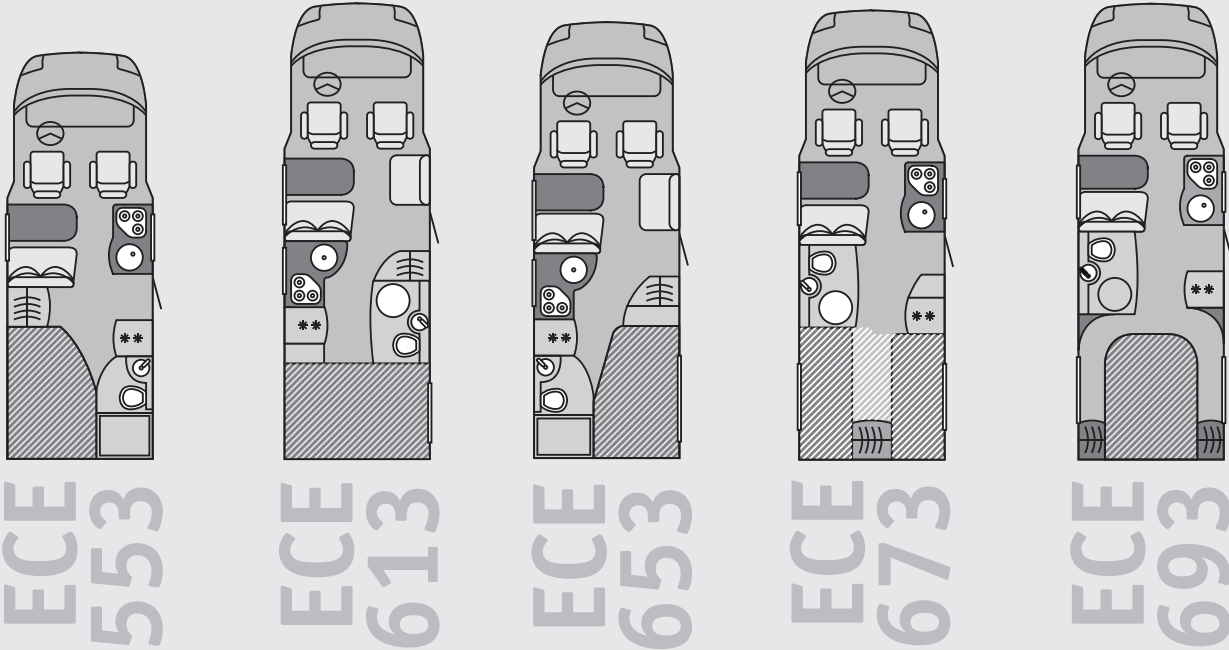
N° ARTICLE	INSTALLATION D'EAU	EURO	513 563		SUPPLÉMENT DE POIDS KG
60525	Réservoir d'eaux usées 80 litres, isolé et chauffé	540,-	□	□	14

N° ARTICLE	CABINET DE TOILETTE	EURO	513 563		SUPPLÉMENT DE POIDS KG
33501	Lanterneau panoramique 80 x 50 cm dans le cabinet de toilette		F	F	

- Série
- Equipement optionnel
- Equipement pack
- pas possible
- ◆ sur demande (sans facturation)

- 7) Charge admissible sur le toit : 100 kg dans la zone de la galerie et sous contrainte du respect des charges maximales admissibles sur les essieux. Le montage de la tôle de marche en aluminium est indispensable pour cela.
- 8) Charge maximale autorisée sur porte vélos: 50 kg.
- 9) L'utilisation simultanée du porte moto et du porte vélos n'est pas possible.
- 10) L'attelage et le porte moto ne pourront être montés simultanément. Pour ces deux équipements, une prise à treize broches Jaeger sera montée.
- 15) Possible uniquement avec Code 62341 (Pré-équipement autoradio et tv).
- 25) Les pieds des Omnistores sont à disposition dans le véhicule.
- 27) Impossible au niveau de la douche.
- 31) En présence d'un airbag passager, il n'est pas autorisé d'installer un siège enfant sur le siège passager à l'avant.
- 34) Montage au-dessus des lits jumeaux arrières.
- 40) Possible uniquement avec le pré-équipement autoradio et TV. Lors de la commande d'une antenne, un seul démodulateur sera monté, de ce fait les deux TV devront être branchées sur la même chaîne.
- 41) En présence de la rallonge de table (option), il n'y a plus possibilité d'adapter le coussin supplémentaire pour le couchage (Code 44127).

ERIBA CAR EMOTION



■ PRIX

ERIBA CAR EMOTION	RÉF.	CHÂSSIS MOTORISATION	PRIX TTC CLIENT EUR
553	7181	Ford Transit 2,2 TDCI, 81 KW/110 cv	49.410,-
613	7182	Ford Transit 2,2 TDCI, 81 KW/110 cv	51.805,-
653	7183	Ford Transit 2,2 TDCI, 81 KW/110 cv	51.805,-
673	7184	Ford Transit 2,2 TDCI, 81 KW/110 cv	52.280,-
693	7185	Ford Transit 2,2 TDCI, 81 KW/110 cv	53.240,-

■ EQUIPEMENT OPTIONNEL

N° ARTICLE	CHÂSSIS	EURO	553	613	653	673	693	SUPPLÉMENT DE POIDS KG
2066	Airbag passager 31)		F	F	F	F	F	
2065	Climatisation moteur avec vitres teintées		F	F	F	F	F	
2090	Ford Transit 350 L 2,2 TDCi, 103 KW/140 CV, aux normes Euro 4	2.095,-	O	O	O	O	O	
2068	Rétroviseurs électriques		F	F	F	F	F	
25131	Roue de secours avec support sous le plancher	165,-	●	O	●	O	O	7
37225	Spoiler peint		F	F	F	F	F	
2069	Système audio 6000 avec lecteur CD et commande volant 15)		F	F	F	F	F	
2064	Verrouillage centralisé de la cabine		F	F	F	F	F	
2068	Vitres électriques		F	F	F	F	F	

N° ARTICLE	CELLULE	EURO	553	613	653	673	693	SUPPLÉMENT DE POIDS KG
57527	Design extérieur Eriba Car Emotion Silver (gris)	1.300,-	O	O	O	O	O	
57528	Design extérieur Eriba Car Emotion Bordeaux/Cristal silver	1.300,-	O	O	O	O	O	

N° ARTICLE	MOBILIER / IMPLANTATIONS	EURO	553	613	653	673	693	SUPPLÉMENT DE POIDS KG
47645	Coussin supplémentaire pour lit double sur lits jumeaux	200,-	-	-	-	O	-	5
44127	Coussin supplémentaire pour transformation dinette en lit avec rallonge de table (non compatible avec dinette en L)	300,-	-	O	O	-	-	3.5
812	Décor de bois "Cerisier d'Alsace"		●	●	●	●	●	
42602	Dinette en L avant avec 2 ceintures intégrées à 3 points	500,-	O	O	O	O	-	24
37655	Lits jumeaux sur garage avec porte d'accès droite		-	-	-	●	-	
47644	Possibilité 3ème couchage (enfant) environ 1,70 38)	170,-	O	-	-	O	O	3
47646	Possibilité 3ème couchage (enfant) environ 1,70 seulement avec sièges pilotes 38)	170,-	O	-	-	O	O	3

ERIBA CAR EMOTION

N° ARTICLE	TISSUS	EURO	553	613	653	673	693	SUPPLÉMENT DE POIDS KG
42484	Housses de sièges cabine en tissu de cellule		●	●	●	●	●	
1749	Tissu Azur		●	●	●	●	●	
1784	Tissu Nairobi		●	●	●	●	●	
1751	Tissu Rio		●	●	●	●	●	
1797	Tissu Nikosia	355,-	○	○	○	○	○	
1798	Tissu Sumatra	355,-	○	○	○	○	○	
47565	Moquette cellule Venus (amovible et ourlée en fonction des tissus)	220,-	○	○	○	○	○	8
47566	Moquette cabine Vénus (amovible et ourlée en fonction des tissus)	100,-	○	○	○	○	○	2

N° ARTICLE	EXTÉRIEUR CELLULE	EURO						SUPPLÉMENT DE POIDS KG
87902	Aide au stationnement avec 8 capteurs (4 à l'avant, 4 à l'arrière), avec indication visuelle et acoustique	1.020,-	○	○	○	○	○	2
20150	Attelage 10)	1.025,-	○	○	○	○	○	30
56114	Chauffage de cabine Webasto au gazole	1.860,-	○	○	○	○	○	4,5
35101	Design autocollant arrière de toit		●	●	●	●	●	
33353	Fenêtre ouvrante à droite de la porte cellule.	300,-	-	-	○	-	-	1
33352	Fenêtre arrière ouvrante avec store occultant et moustiquaire	300,-	○	-	○	-	-	1
33327	Fenêtre ouvrante à l'arrière gauche avec store occultant et moustiquaire	300,-	-	○	-	●	-	
25276	Jantes aluminium 4 pièces 16" (exclusif Eriba)	1.020,-	○	○	○	○	○	-15
53215	Lampe auvent avec gouttière		●	●	●	●	●	
33703	Lanterneau basculant He-Ki 70 x 50 cm, double coque		-	F	-	-	-	
33500	Lanterneau panoramique 80 x 50 cm double vitrage avec éclairage		F	-	F	F	F	
83854	Omnistor avec adaptateur, Decor spécial Eriba bleu/gris 3 m 25)	900,-	○	-	-	-	-	25
83856	Omnistor avec adaptateur, Decor spécial Eriba bleu/gris 3,5 m 25)	1.000,-	-	○	○	○	-	32
83857	Omnistor avec adaptateur, Decor spécial Eriba bleu/gris 4 m 25)	1.255,-	-	-	-	-	○	40
37665	Porte-vélos pour 3 vélos 9),8)	340,-	○	○	○	○	○	8
34300	Serrure de sécurité pour porte de cellule	170,-	○	○	○	○	○	0,5
33234	Trappe extérieure 75 x 39 cm, arrière gauche	300,-	-	-	-	-	-	1
33230	Trappe extérieure 115 x 37 cm, arrière droite		-	-	●	-	-	
33235	Trappe extérieure 85 x 37 cm, arrière gauche	300,-	●	-	-	○	-	1
33332	Toit panoramique dans cabine, ouverture électrique 15cm maxi, avec stores occultants et moustiquaire	1.400,-	○	○	○	○	○	14
801	Vérins confort arrières 2 pièces	305,-	○	○	○	○	○	9

N° ARTICLE	INTÉRIEUR CELLULE	EURO						SUPPLÉMENT DE POIDS KG
640	Décor bois au tableau de bord (livré d'office avec Design gris)		F	F	F	F	F	
43229	Ecran plat 19" avec télécommande et haut-parleurs intégrés et support	700,-	○	○	○	○	○	8
37611	Filets de rangement sur face arrière du garage	150,-	-	○	-	○	-	2
87987	Pré-équipement pour montage caméra de recul	150,-	○	○	○	○	○	0,5
62341	Pré-équipement Radio et TV comprenant support écran plat, HP et antenne radio		●	●	●	●	●	
34353	Porte moustiquaire coulissante		●	●	●	●	●	
83640	Rideau de séparation cabine / cellule doublé isolé	140,-	□	□	□	□	□	
	Sièges pivotants conducteur et passager		●	●	●	●	●	
85683	Stores plissés de cabine		●	●	●	●	●	
62342	TV supplémentaire dans chambre avec support escamotable, écran plat et lecteur 40)	900,-	○	○	○	○	○	8

N° ARTICLE	INSTALLATION ÉLECTRIQUE	EURO						SUPPLÉMENT DE POIDS KG
51701	Deuxième Batterie de cellule Gel 80 Ah	330,-	○	○	○	○	○	20

N° ARTICLE	INSTALLATION AU GAZ	EURO						SUPPLÉMENT DE POIDS KG
56003	Chauffage Truma Combi 6 avec résistance électrique 1800 W	540,-	□	□	□	□	□	1
56551	Inverseur automatique Duo Confort avec dégivrage EisEx	195,-	○	○	○	○	○	2
56553	Truma - Secumotion (pour l'utilisation du chauffage pendant la route)	100,-	○	○	○	○	○	1

N° ARTICLE	INSTALLATION D'EAU	EURO						SUPPLÉMENT DE POIDS KG
60525	Réservoir d'eaux usées 80 litres, isolé et chauffé	540,-	□	□	□	□	□	14

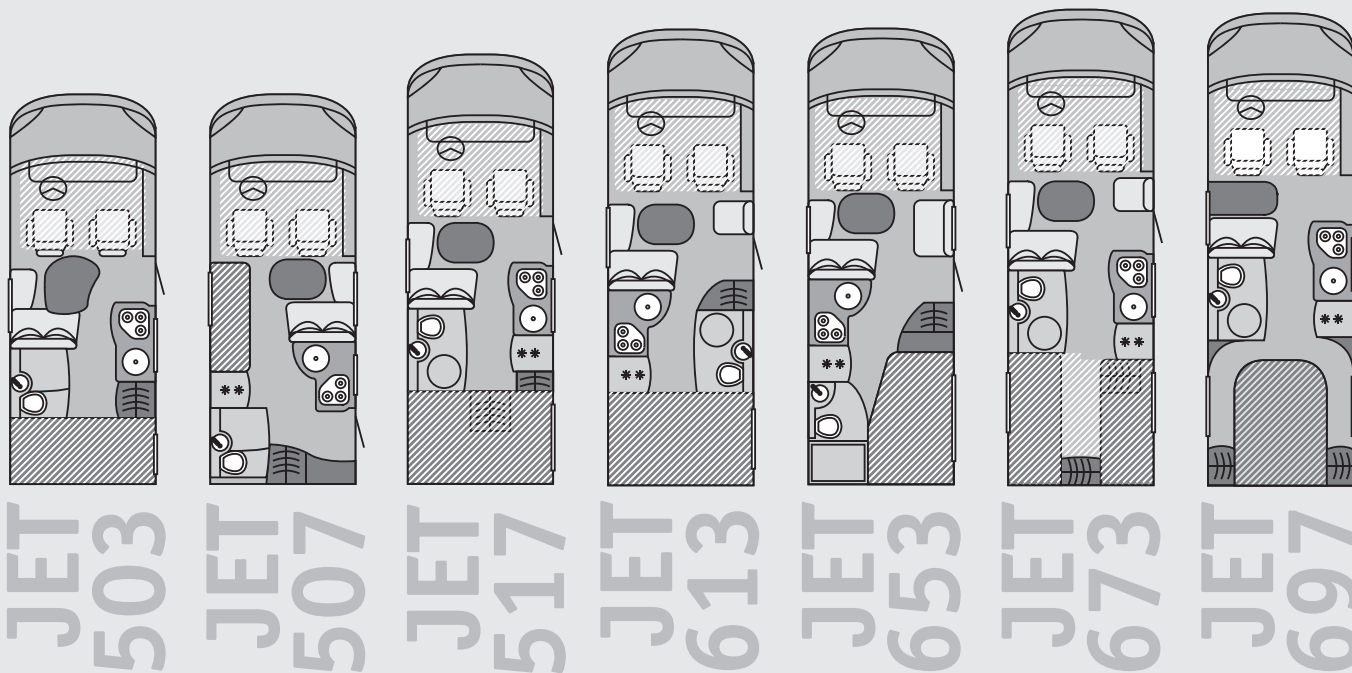
N° ARTICLE	CUISINE	EURO	553	613	653	673	693	SUPPLÉMENT DE POIDS KG
			58602	Réfrigérateur AES 150 l avec freezer		●	●	
57930	Four à gaz avec grill, intégré au bloc cuisine	610,-	○	○	○	○	○	10

N° ARTICLE	CABINET DE TOILETTE	EURO						SUPPLÉMENT DE POIDS KG
			33501	Lanterneau panoramique 80 x 50 cm dans le cabinet de toilette		-	F	

- Série
- Equipement optionnel
- Equipement pack
- pas possible
- ◆ sur demande (sans facturation)

- 1) Livrable à partir des productions de novembre 2008.
- 8) Charge maximale autorisée sur porte vélos: 50 kg.
- 9) L'utilisation simultanée du porte moto et du porte vélos n'est pas possible.
- 10) L'attelage et le porte moto ne pourront être montés simultanément. Pour ces deux équipements, une prise à treize broches Jaeger sera montée.
- 14) Le montage simultané d'un porte-moto et de l'aide au stationnement(Code-Nr. 87902)n'est pas possible.
- 15) Possible uniquement avec Code 62341 (Pré-équipement autoradio et tv)
- 25) Les pieds des Omnistores sont à disposition dans le véhicule.
- 27) Impossible au niveau de la douche.
- 31) En présence d'un airbag passager, il n'est pas autorisé d'installer un siège enfant sur le siège passager à l'avant.
- 38) Pas possible avec l'option 44127 (Coussin supplémentaire pour transformation en couchage).
- 40) Possible uniquement avec le pré-équipement autoradio et TV. Lors de la commande d'une antenne, un seul démodulateur sera monté, ce ce fait les deux TV devront être branchées sur la même chaîne.

ERIBA JET



■ PRIX

ERIBA JET	RÉF.	CHÂSSIS MOTORISATION	PRIX TTC CLIENT EUR
503	7381	Fiat 2,3 JTD - 35 , 95,5 KW/130 cv	60.740,-
507	7382	Fiat 2,3 JTD - 35 , 95,5 KW/130 cv	61.890,-
517	7384	Fiat 2,3 JTD - 35 , 95,5 KW/130 cv	63.800,-
613	7386	Fiat 2,3 JTD - 35 , 95,5 KW/130 cv	69.020,-
653	7387	Fiat 2,3 JTD - 35 , 95,5 KW/130 cv	69.020,-
673	7388	Fiat 2,3 JTD - 35 , 95,5 KW/130 cv	69.980,-
697	7389	Fiat 2,3 JTD - 35 , 95,5 KW/130 cv	69.980,-

■ EQUIPEMENT OPTIONNEL

N° ARTICLE	CHÂSSIS	EURO								SUPPLÉMENT DE POIDS KG
			503	507	517	613	653	673	697	
2336	Airbags chauffeur et passager pour Fiat 31)	1.205,-	O	O	O	O	O	O	O	6
3005	Augmentation PTAC à 3,85 t pour Fiat Ducato 35/Maxi 35	255,-	O	O	O	O	O	O	O	
2345	Boite automatique Fiat Ducato 3,0 l (y compris 2 airbags) 18)	3.570,-	O	O	O	O	O	O	O	17
2327	Climatisation moteur avec filtre à pollen		F	F	F	F	F	F	F	
31007	Feux directionnels statiques (y compris phares anti-brouillard)	555,-	O	O	O	O	O	O	O	1.5
3521	Fiat Ducato 3,0 M-Jet, 115,5 KW/157 CV, aux normes Euro 4	2.355,-	O	O	-	-	-	-	-	50
3531	Fiat Ducato 3,0 M-Jet, 115,5 KW/157 CV, aux normes Euro 4	2.355,-	-	-	O	-	-	-	-	50
3532	Fiat Ducato Maxi 3,5 t, 2,3 M-Jet, 95,5 KW/130 CV, aux normes Euro 4	1.070,-	-	-	O	-	-	-	-	40
3533	Fiat Ducato Maxi 3,5 t, 3,0 M-Jet, 115,5 KW/157 CV, aux normes Euro 4	3.420,-	-	-	O	-	-	-	-	90
3541	Fiat Ducato 3,0 M-Jet, 115,5 KW/157 CV, aux normes Euro 4	2.350,-	-	-	-	O	O	-	-	50
3542	Fiat Ducato Maxi 3,5 t, 2,3 M-Jet, 95,5 KW/130 CV, aux normes Euro 4	1.070,-	-	-	-	O	O	-	-	40
3543	Fiat Ducato Maxi 3,5 t, 3,0 M-Jet, 115,5 KW/157 CV, aux normes Euro 4	3.420,-	-	-	-	O	O	-	-	40
3551	Fiat Ducato 3,0 M-Jet, 115,5 KW/157 CV, aux normes Euro 4	2.350,-	-	-	-	-	-	O	O	50
3552	Fiat Ducato Maxi 3,5 t, 3,0 M-Jet, 115,5 KW/157 CV, aux normes Euro 4	1.070,-	-	-	-	-	-	O	O	40
3553	Fiat Ducato Maxi 3,5 t, 3,0 M-Jet, 115,5 KW/157 CV, aux normes Euro 4	3.420,-	-	-	-	-	-	O	O	90
2346	Filtre à particules (pour motorisation 2,3 L et 3,0 L) 22)	1.065,-	O	O	O	O	O	O	O	
31000	Phares anti-brouillard	290,-	O	O	O	O	O	O	O	1
2325	Régulateur de vitesse		F	F	F	F	F	F	F	
83103	Rétroviseurs laqués gris (exclusif Eriba) suspendus, électriques et chauffants		●	●	●	●	●	●	●	

N° ARTICLE	INTÉRIEUR CELLULE	EURO	503	507	517	613	653	673	697	SUPPLÉMENT DE POIDS KG
62303	Autoradio VDO-Dayton avec lecteur CD / MP3, y compris code 62340 15)	310,-	○	○	○	○	○	○	○	1
640	Décor bois au tableau de bord (livré d'office avec Design gris)		●	●	●	●	●	●	●	
43229	Ecran plat 19" avec télécommande et haut-parleurs intégrés et support	700,-	○	○	○	○	○	○	○	8
83560	Isolation basse de cabine	140,-	□	□	□	□	□	□	□	3
62308	Lecteur DVD pour CD, CD-R, CD-RW, MP 3 (DivX/WAV/MP3/WMA-compatible (DVD/CD)	500,-	○	○	○	○	○	○	○	1
62341	Pré-équipement radio et TV comprenant support écran plat, HP, DVD et Sound ainsi qu'une antenne radio		●	●	●	●	●	●	●	
87987	Pré-équipement pour montage caméra de recul	150,-	○	○	○	○	○	○	○	0,5
34353	Porte moustiquaire coulissante		F	F	F	F	F	F	F	
85682	Stores plissés de cabine		●	●	●	●	●	●	●	
87982	Système d'Alarme Waeco MS 650 avec protection ultrasonnic interne déconnectable	700,-	○	○	○	○	○	○	○	1
62342	TV supplémentaire dans chambre av support escamotable, écran plat et lecteur DVD 40)	900,-	○	-	○	○	○	○	○	

N° ARTICLE	INSTALLATION ÉLECTRIQUE	EURO								SUPPLÉMENT DE POIDS KG
51701	Deuxième Batterie de cellule Gel 80 Ah	330,-	○	○	○	○	○	○	○	20
51725	Système solaire 2 x 50 W régulé	1.725,-	○	○	○	○	○	○	○	15

N° ARTICLE	INSTALLATION AU GAZ	EURO								SUPPLÉMENT DE POIDS KG
56003	Chauffage Truma Combi 6 avec résistance électrique 1800 W	540,-	□	□	□	□	□	□	□	1
56551	Inverseur automatique Duo Confort avec dégivrage EisEx	200,-	○	○	○	○	○	○	○	2
56150	Prise gaz extérieure avec robinet d'arrêt (en fonction des normes en vigueur)	200,-	○	○	○	○	○	○	○	1
56553	Truma - Secumotion (pour l'utilisation du chauffage pendant la route)	100,-	○	○	○	○	○	○	○	1


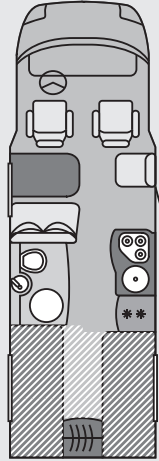


N° ARTICLE	CUISINE	EURO								SUPPLÉMENT DE POIDS KG
57930	Four à gaz avec grill, intégré au bloc cuisine	610,-	○	○	○	○	○	○	○	10
58602	Réfrigérateur AES 150 I avec compartiment congélation séparé		-	F	F	F	F	F	F	

N° ARTICLE	CABINET DE TOILETTE	EURO								SUPPLÉMENT DE POIDS KG
33501	Lanterneau panoramique 80 x 50 cm dans le cabinet de toilette		F	F	F	F	-	-	-	

- Serie
- Accessori
- Disponibile in opzione nel pacchetto
- Non è possibile
- ◆ Su richiesta (senza sovrapprezzo)

- 1) Livrable à partir des productions de novembre 2008.
- 7) Charge admissible sur le toit : 100 kg dans la zone de la galerie et sous contrainte du respect des charges maximales admissibles sur les essieux. Le montage de la tûle de marche en aluminium est indispensable pour cela.
- 8) Charge maximale autorisée sur porte vélos: 50 kg.
- 9) L'utilisation simultanée du porte moto et du porte vélos n'est pas possible.
- 10) L'attelage et le porte moto ne pourront être montés simultanément. Pour ces deux équipements, une prise à treize broches Jaeger sera montée.
- 14) Le montage simultané d'un porte-moto et de l'aide au stationnement(Code-Nr. 87902)n'est pas possible.
- 15) Possible uniquement avec Code 62341 (Pré-équipement autoradio et tv)
- 18) La boîte automatique comprend l'ASR, l'ESP ainsi que les airbags passager et conducteur et n'est possible que sur un moteur 3litres.
- 22) Pas possible avec une boîte automatique.
- 25) Les pieds des Omnistores sont à disposition dans le véhicule.
- 26) Démodulateur CI indispensable pour une réception satellite en France, aux Pays Bas, en Suisse et dans les Pays Scandinaves. (récepteur sans carte module)
- 27) Impossible au niveau de la douche.
- 28) comprend: Navigation à mémoire 1DIN, lecteur DVD, TMC, CD-RW, MP3, Radio, écran tactile et commande vocale via Bluetooth
- 31) En présence d'un airbag passager, il n'est pas autorisé d'installer un siège enfant sur le siège passager à l'avant.
- 32) Lors de la commande d'une antenne satellite, nous conseillons la commande simultanée d'un support pour écran TV s'il n'est pas déjà présent dans l'équipement de série (en fonction des pays).
- 33) Lors de la commande d'un garage pour les types B 514 CL/B 514 SL et B 614 CL/B 614 SL la fenêtre est de série.
- 40) Possible uniquement avec le pré-équipement autoradio et TV. Lors de la commande d'une antenne, un seul démodulateur sera monté, ce ce fait les deux TV devront être branchées sur la même chaîne.
- 42) Lors de la commande de deux petits tiroirs sous plancher (code 636) sur le B 698 CL, Le tiroir sous plancher (Code 638) ne pourra plus être monté.

ERIBA CAR GT



CAR GT
613

CAR GT
653

CAR GT
673

CAR GT
693

■ PRIX

ERIBA CAR GT	RÉF.	CHÂSSIS MOTORISATION	PRIX TTC CLIENT EUR
613		Fiat 2,3 JTD - 35 , 95,5 KW/130 cv	59.650,-
653		Fiat 2,3 JTD - 35 , 95,5 KW/130 cv	58.720,-
673		Fiat 2,3 JTD - 35 , 95,5 KW/130 cv	59.650,-
693		Fiat 2,3 JTD - 35 , 95,5 KW/130 cv	60.590,-

■ EQUIPEMENT OPTIONNEL

N° ARTICLE	CHÂSSIS	EURO	613	653	673	693	SUPPLÉMENT DE POIDS KG
2337	Airbag passager (Fiat) 31)		●	●	●	●	
3005	Augmentation PTAC à 3,85 t pour Fiat Ducato 35	255,-	○	○	○	○	
2345	Boîte automatique Fiat Ducato 3,0 l (y compris 2 airbags)	2.365,-	○	○	○	○	17
2327	Climatisation moteur avec filtre à pollen		F	F	F	F	
31008	Feux de circulation jour (LED)	300,-	○	○	○	○	
3601	Fiat Ducato 3,5 t, 3,0 M-Jet, 115,5 KW/157 CV, aux normes Euro 4	2.350,-	○	○	○	○	50
3602	Fiat Ducato Maxi 3,5 t, 2,3 M-Jet, 95,5 KW/130 CV, aux normes Euro 4	1.070,-	○	○	○	○	40
3603	Fiat Ducato Maxi 3,5 t, 3,0 M-Jet, 115,5 KW/157 CV, aux normes Euro 4	3.420,-	○	○	○	○	
2346	Filtre à particules (pour motorisation 2,3 L et 3,0 L) 22)	1.065,-	○	○	○	○	
2325	Régulateur de vitesse		F	F	F	F	
2312	Rétroviseurs électriques chauffants		F	F	F	F	
25131	Roue de secours avec support sous le plancher	165,-	○	●	○	○	7
37225	Spoiler peint		F	F	F	F	

N° ARTICLE	CELLULE	EURO					SUPPLÉMENT DE POIDS KG
57281	Design extérieur Car GT Silver (gris) (y compris décor bois+airbag passager)	2.490,-	○	○	○	○	

N° ARTICLE	MOBILIER / IMPLANTATIONS	EURO					SUPPLÉMENT DE POIDS KG
44127	Coussin supplémentaire pour transformation d'înette en lit avec rallonge de table (non compatible avec d'înette en L)	300,-	○	○	○	○	3,5
47645	Coussin supplémentaire pour lit double sur lits jumeaux	200,-	-	-	○	-	5

ERIBA CAR GT

N° ARTICLE	MOBILIER / IMPLANTATIONS	EURO	613	653	673	693	SUPPLÉMENT DE POIDS KG
812	Décor de bois "Cerisier d'Alsace"		●	●	●	●	
47643	Rallonge de lit à la française	200,-	-	○	-	-	3

N° ARTICLE	TISSUS	EURO					SUPPLÉMENT DE POIDS KG
1749	Tissu Azur		●	●	●	●	
1784	Tissu Nairobi		●	●	●	●	
1751	Tissu Rio		●	●	●	●	
1797	Tissu Nikosia	355,-	○	○	○	○	
1798	Tissu Sumatra	355,-	○	○	○	○	
47565	Moquette cellule Venus (amovible et ourlée en fonction des tissus)	220,-	○	○	○	○	8
47566	Moquette cabine Vénus (amovible et ourlée en fonction des tissus)	100,-	○	○	○	○	2
42485	Sièges pilote en cabine , housés en tissu cellule (siège passager pivotant)		F	F	F	F	

N° ARTICLE	EXTÉRIEUR CELLULE	EURO					SUPPLÉMENT DE POIDS KG
87902	Aide au stationnement avec 8 capteurs (4 à l'avant, 4 à l'arrière), avec indication visuelle et acoustique	1.020,-	○	○	○	○	2
64629	Antenne satellite Oyster 85 digitale (récepteur CI), positionnement automatique 26)	3.245,-	○	○	○	○	14.5
20150	Attelage 10)	1.245,-	○	○	○	○	30
56114	Chauffage de cabine Webasto au gazole	1.860,-	○	○	○	○	4.5
57923	Climatiseur 230 V, 2050 W, Dometic (Modèle B 2200)	2.300,-	○	○	○	○	34
33327	Fenêtre ouvrante à l'arrière gauche avec store occultant et moustiquaire	300,-	○	-	●	○	
37240	Galerie de toit avec échelle arrière et tôle de marche en aluminium 7)	650,-	○	○	○	○	15
25258	Jantes aluminium 4 pièces 15" (exclusif Eriba)	1.020,-	○	○	○	○	-15
25276	Jantes aluminium 4 pièces 16" (exclusif Eriba)	1.020,-	○	○	○	○	-15
83856	Omnistor avec adaptateur, Decor spécial Eriba bleu/gris 3,5 m 25)	1.000,-	-	○	-	-	32
83857	Omnistor avec adaptateur, Decor spécial Eribal bleu/gris 4 m 25)	1.250,-	○	-	○	○	40
37665	Porte-vélos pour 3 vélos 9),8)	340,-	○	○	○	○	8
37664	Porte-vélos pour 4 vélos 9),8)	400,-	○	○	○	○	11
34300	Serrure de sécurité pour porte de cellule	170,-	○	○	○	○	0.5
87901	Système vidéo de recul VST VRM-6500 avec retransmission noir et blanc	1.180,-	○	○	○	○	2
33332	Toit panoramique dans cabine, ouverture électrique 15cm maxi, avec stores occultants et moustiquaire	1.400,-	○	○	○	○	14
	Trappe extérieure 120 x 42 cm		-	●	-	-	
801	Vérins confort arrières 2 pièces	300,-	○	○	○	○	9

N° ARTICLE	INTÉRIEUR CELLULE	EURO					SUPPLÉMENT DE POIDS KG
62303	Autoradio VDO-Dayton avec lecteur CD / MP3, y compris code 62340 15)	310,-	○	○	○	○	1
640	Décor bois au tableau de bord (livré d'office avec Design gris)		●	●	●	●	
43222	Ecran plat 17" avec télécommande et haut-parleurs intégrés	600,-	○	○	○	○	7
62308	Lecteur DVD pour CD, CD-R, CD-RW, MP 3 (DivX/WAV/MP3/WMA-compatible (DVD/CD)	500,-	○	○	○	○	1
43204	Lumière d'ambiance (éclairage indirect en complément de l'éclairage de série)	300,-	○	○	○	○	5
87987	Pré-équipement pour montage caméra de recul	150,-	○	○	○	○	0.5
62341	Pré-équipement radio et TV comprenant support écran plat, HP, DVD et Sound ainsi qu'une antenne radio		F	F	F	F	
34353	Porte moustiquaire coulissante	375,-	□	□	□	□	3
83640	Rideau de séparation cabine / cellule doublé isolé	140,-	□	□	□	□	
62309	Soundpaket Jehnert 3 voies -Soundsystem	1.000,-	○	○	○	○	4
85683	Stores plissés de cabine		F	F	F	F	
87982	Système d'Alarme Waeco MS 650 avec protection ultrasonnic interne déconnectable	700,-	○	○	○	○	1
62342	TV supplémentaire dans chambre av support escamotable, écran plat et lecteur DVD 40)	900,-	○	○	○	○	

N° ARTICLE	INSTALLATION ÉLECTRIQUE	EURO					SUPPLÉMENT DE POIDS KG
51701	Deuxième Batterie de cellule Gel 80 Ah	330,-	○	○	○	○	20
51725	Système solaire 2 x 50 W régulé	1.725,-	○	○	○	○	15


N° ARTICLE	INSTALLATION AU GAZ	EURO					SUPPLÉMENT DE POIDS KG
56003	Chauffage Truma Combi 6 avec résistance électrique 1800 W	540,-	□	□	□	□	1
56551	Inverseur automatique Duo Confort avec dégivrage EisEx	200,-	○	○	○	○	2
56150	Prise gaz extérieure avec robinet d'arrêt (en fonction des normes en vigueur)	200,-	○	○	○	○	1
56553	Truma - Secumotion (pour l'utilisation du chauffage pendant la route)	100,-	○	○	○	○	1

N° ARTICLE	CUISINE	EURO	613	653	673	693	SUPPLÉMENT DE POIDS KG
			58635	TEC-Tower (Réfrigérateur avec compartiment congélation 150 l, Four avec grill)		F	

N° ARTICLE	CABINET DE TOILETTE	EURO					SUPPLÉMENT DE POIDS KG
			33501	Lanterneau panoramique 80 x 50 cm dans le cabinet de toilette		F	

- Serie
- Accessori
- Disponible in opzione nel pacchetto
 - Non è possibile
- ◆ Su richiesta (senza sovrapprezzo)

- 1) Livrable à partir des productions de novembre 2008.
- 7) Charge admissible sur le toit : 100 kg dans la zone de la galerie et sous contrainte du respect des charges maximales admissibles sur les essieux. Le montage de la tôle de marche en aluminium est indispensable pour cela.
- 8) Charge maximale autorisée sur porte vélos: 50 kg.
- 9) L'utilisation simultanée du porte moto et du porte vélos n'est pas possible.
- 10) L'attelage et le porte moto ne pourront être montés simultanément. Pour ces deux équipements, une prise à treize broches Jaeger sera montée.
- 14) Le montage simultané d'un porte-moto et de l'aide au stationnement (Code-Nr. 87902) n'est pas possible.
- 15) Possible uniquement avec Code 62341 (Pré-équipement autoradio et tv).
- 18) La boîte automatique comprend l'ASR, l'ESP ainsi que les airbags passager et conducteur et n'est possible que sur un moteur 3litres.
- 22) Pas possible avec une boîte automatique.
- 25) Les pieds des Omnistores sont à disposition dans le véhicule.
- 26) Démodulateur CI indispensable pour une réception satellite en France, aux Pays Bas, en Suisse et dans les Pays Scandinaves. (récepteur sans carte module)
- 27) Impossible au niveau de la douche.
- 28) comprend: Navigation à mémoire 1DIN, lecteur DVD, TMC, CD-RW, MP3, Radio, écran tactile et commande vocale via Bluetooth.
- 31) En présence d'un airbag passager, il n'est pas autorisé d'installer un siège enfant sur le siège passager à l'avant.
- 32) Lors de la commande d'une antenne satellite, nous conseillons la commande simultanée d'un support pour écran TV s'il n'est pas déjà présent dans l'équipement de série (en fonction des pays).
- 33) Lors de la commande d'un garage pour les types B 514 CL/B 514 SL et B 614 CL/B 614 SL la fenêtre est de série.
- 40) Possible uniquement avec le pré-équipement autoradio et TV. Lors de la commande d'une antenne, un seul démodulateur sera monté, ce ce fait les deux TV devront être branchées sur la même chaîne.
- 42) Lors de la commande de deux petits tiroirs sous plancher (code 636) sur le B 698 CL, Le tiroir sous plancher (Code 638) ne pourra plus être monté.



Remarques importantes

Toute modification de votre véhicule peut entraîner des conséquences sur son comportement routier et sur votre sécurité. Les options proposées dans cette brochure sont des équipements d'origine Hymer spécifiquement développés pour votre véhicule. Le montage de tout autre équipement risque de provoquer des dégâts sur votre véhicule. Même si ces équipements sont homologués séparément, ils ne sont pas forcément adaptés au montage sur votre camping-car. Hymer décline toute responsabilité dans ce cadre. Les données de poids sont des données approximatives proposées à titre indicatif. La charge utile de votre véhicule sera diminuée du poids des options ou équipements supplémentaires que vous y monterez. Veillez à ce que les charges maximales admissibles soient toujours respectées. Les indications d'équipement de masse ou de taille peuvent être sujettes à des variations légales dans le cadre des tolérances de fabrication sur chaîne de montage (+/- 5%). Les données techniques de la présente brochure sont celles au moment de l'impression et restent valables pour toute vente en France métropolitaine. Elles sont susceptibles de modifications d'ici l'achat ou la livraison de votre véhicule. Votre concessionnaire sera en mesure de vous informer des éventuelles modifications techniques intervenues à ce moment là. Il convient également de noter qu'en cas de montage d'options ou accessoires (notamment pour ceux à l'arrière du véhicule : attelage ou porte moto) il convient de respecter la charge maximale admissible sur les essieux. Les tarifs indiqués dans la présente brochure ne sont valables que pour des équipements montés d'usine et en aucun cas pour un montage ultérieur. Certains équipements ne pourront plus être montés par la suite, pour d'autres, un montage ultérieur sera lié à un surcoût, voir à un préjudice esthétique (par exemple : passage des câbles visibles au lieu d'être escamotés). Des modifications de prix, de construction et d'équipement restent réservées. Le présent tarif annule et remplace tout document identique antérieur. L'enlèvement direct de votre véhicule à l'usine est impossible. La présente brochure présente l'état de nos connaissances au moment de son impression. Malgré vérification et relecture, d'éventuelles fautes d'impression ne peuvent malheureusement pas être exclues. Nous nous réservons la faculté et la possibilité de procéder en cours de saison, à des modifications dans l'équipement ou encore à des améliorations techniques du produit. Nous vous prions de bien vouloir vous informer auprès de votre concessionnaire Hymer avant la concrétisation d'un achat, de l'état actuel du produit et de son équipement de série.

VOTRE CONCESSIONNAIRE AGREE

