

2019
DREAMER



== **UNE AUTRE IDÉE DE LA LIBERTÉ** ==



G R O U P E
RAPIDO

JE DREAM



Vous rêvez d'un fourgon aménagé pour vos vacances et vos trajets quotidiens.
Un modèle de haute qualité, compact... à un prix accessible.

Grâce à l'expérience du Groupe RAPIDO, DREAMER, marque plébiscitée par les amoureux du voyage, vous propose la gamme FUN.

La Collection 2019 dévoile encore plus d'élégance (nouvelle ambiance) et de praticité au quotidien (multiplicité des rangements, isolation renforcée XHP), des implantations subtiles et inédites, une modularité sans égal et enfin des couchages pour toute la famille avec le D53 et le nouveau D68 en lits jumeaux.

Toute l'équipe Dreamer vous souhaite un bon voyage !



LA PUISSANCE D'UN GROUPE

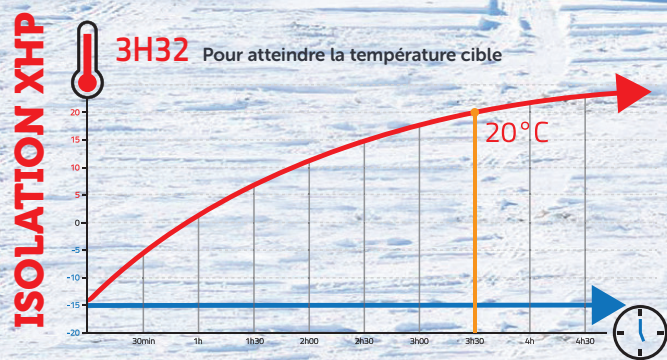
RAPIDO perfectionne l'agencement des espaces intérieurs depuis plus de 55 ans. DREAMER s'appuie sur la force du Groupe RAPIDO pour proposer des prestations de haut niveau à des tarifs concurrentiels.




UNE FABRICATION 100 % FRANÇAISE

La production des mobiliers comme la transformation des véhicules DREAMER sont réalisées en France.

PROFITEZ D'UNE TEMPÉRATURE AGRÉABLE EN TOUTE SAISON GRÂCE À L'ISOLATION RENFORCÉE XHP ET AU PLANCHER STYROFOAM 25 MM



Test isolation et chauffage DREAMER / Norme EN 1646-1 / Truma Combi 4 par -15°C



Soucieux de votre confort

Votre véhicule est isolé à l'aide d'un tout nouveau matériau nommé XHP. Ce complexe polyuréthane chargé polyéther détient des propriétés d'isolation inédites. En effet, l'isolation XHP répond à la norme camping-car EN 1646-1. Il contribue également à la suppression des ponts thermiques.



N

D

F





NEW



CAP LIFE 5,34 m P12



D42 5,41 m P14



D43 5,41 m P16



D53 5,99 m P18



D55 5,99 m P20

NEW



D68 6,36 m P22

Z

D


F

LES POINTS FORTS




ÉQUIPEMENTS DE SÉRIE FORD CUSTOM

- > Climatisation manuelle cabine
- > Airbag conducteur
- > Pare-chocs avant peint
- > Limiteur avec régulateur de vitesse
- > ABS
- > ESP et aide au démarrage en côte
- > Aide au stationnement avant/arrière
- > Feux de jour LED
- > Feux antibrouillard avant
- > Nouvelle face avant Ford Custom



Blanc Glacier



Gris Magnetic (option)

PACK TRAVEL FORD en option

- > Airbag passager
- > Rétroviseurs et vitres électriques
- > Siège passager réglable
- > Sellerie avant coordonnée
- > Autoradio USB

PACK SÉRÉNITÉ FORD en option

- > Système de navigation Europe SYNC 3
- > Vitres surteintées
- > Caméra de recul


PACK SÉCURITÉ FORD en option

- > Phares Xénon
- > Alerte changement de voie
- > Contrôle pression pneus




ÉQUIPEMENTS DE SÉRIE FIAT DUCATO

- > ABS
- > Direction assistée
- > Airbag conducteur
- > Rétroviseurs et vitres électriques
- > Verrouillage centralisé des portes



Blanc



Gris Aluminium (option)

PACK FUN + en option

- > Climatisation
- > Régulateur de vitesse
- > Airbag passager
- > Sièges cabine confort avec sellerie coordonnée
- > Pare-chocs avant peint
- > Tapis cabine
- > Moustiquaire porte
- > Store cabine REMIS
- > Marchepied électrique
- > Enjoliveur
- > Prééquipement radio/haut-parleurs/caméra de recul
- > Inverseur gaz si coffre bouteilles 2x13 kg

INTÉRIEUR

- > Nouvelle ambiance intérieure moderne
- > Revêtement stratifié table salon et plan de travail
- > Évier inox avec couvercle noir
- > Rangement sous bloc cuisine avec tiroirs/casseroliers avec revêtement intérieur PVC haute résistance
- > Coulisses tiroirs à billes avec amortisseur fin de course
- > Lit permanent avec sommier aluminium à lattes et matelas mousse BULTEX®
- > Salle d'eau fonctionnelle, avec revêtement parois stratifié, douche et WC à cassette
- > Joint d'étanchéité au sol pour protection zone entrée porte latérale
- > Isolation XHP
- > Plafond alvéolaire monobloc
- > Parois intérieures moulées à la carrosserie : espace à bord optimisé
- > Habillage thermo portes avec poignée de manipulation
- > Support de fixation renforcé des meubles pavillon
- > Étanchéité ouvrants assurée par un matériau imputrescible
- > Nouveau revêtement de soute technique

EXTÉRIEUR

- > Nouvelle décoration extérieure avec marquage by Groupe RAPIDO
- > Baies latérales et arrières double vitrage avec cadre polyuréthane, store et moustiquaire intégrés
- > Lanterneaux avec combiné store et moustiquaire
- > Roue de secours
- > Arrêt intermédiaire de porte coulissante latérale

ÉNERGIE

- > Combiné chauffage/chauffe-eau TRUMA Combi 4
- > Panneau de contrôle tactile (commandes, information batterie, niveaux eau)
- > Prééquipement TV
- > Réfrigérateur avec compartiment conservateur
- > Spots TOUCH LED, plafonniers LED
- > Plaque de cuisson inox avec couvercle noir et allumage piezo
- > Prise USB sur meuble TV
- > Accessibilité des zones techniques
- > Réseau eau propre tuyaux semi-rigides raccord rapide avec centralisation nourrice de raccordement



- > NOUVELLE DÉCORATION EXTÉRIEURE
- > BAIES DOUBLE VITRAGE AVEC CADRE POLYURÉTHANE

Grâce à leur style à la fois moderne et qualitatif, le mobilier et les ambiances DREAMER séduisent aussi bien les adeptes du bois que les amateurs de modernité.



Tissu COMET (série)



Tissu NOVA (option)



Ambiance NATURAL CAP LIFE

NEW

NOUVELLE AMBIANCE

Nouvelle ambiance de mobilier

Nouveau coloris de porte placard pavillon

Nouveau revêtement plan de travail bloc cuisine et table salon noir mat

NOUVEAU FORD TRANSIT CUSTOM



NEW



Face avant restylée



Nouveau tableau de bord moderne avec système audio numérique SYNC écran 4"



Rétroviseurs extérieurs à réglage électrique et chauffants



Blanc Glacier - Teinte non métallisée



Phares halogènes avec feux de jour LED



Phares antibrouillard avant



Aide au stationnement avant et arrière



Gris Magnetic (option) - Teinte métallisée


Options disponibles



GPS SYNC 3 : le système Ford SYNC 3 avec son écran tactile 8" vous permet d'écouter vos musiques, passer/recevoir des appels main libre et commander le GPS



Boîte de vitesses à transmission automatique SelectShift 6 rapports, peut aussi être utilisée en mode manuel (option sur les motorisations 130 ch et 170 ch)



Caméra de recul

CAP LIFE

5,34 m

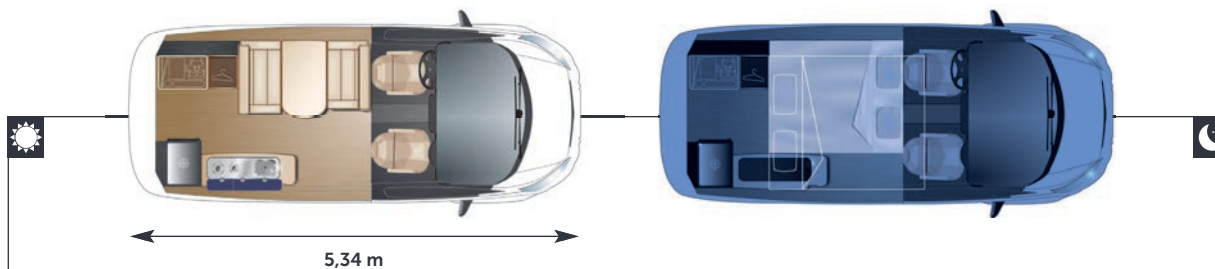


Choisir la liberté

Le CAP LIFE est un modèle toit relevable économique pour l'utilisation au quotidien et l'aventure en temps voulu.

La zone arrière modulable permet de nombreux rangements dans ce véhicule compact pour vos loisirs !

- > Compact hauteur classe 1 péage
- > 4 places couchage
- > Toit relevable de série
- > Grande dinette 4 places
- > Ambiance mobilier Naturel
- > Zone de rangement arrière modulable





D42
5,41 m



Au quotidien comme à l'aventure

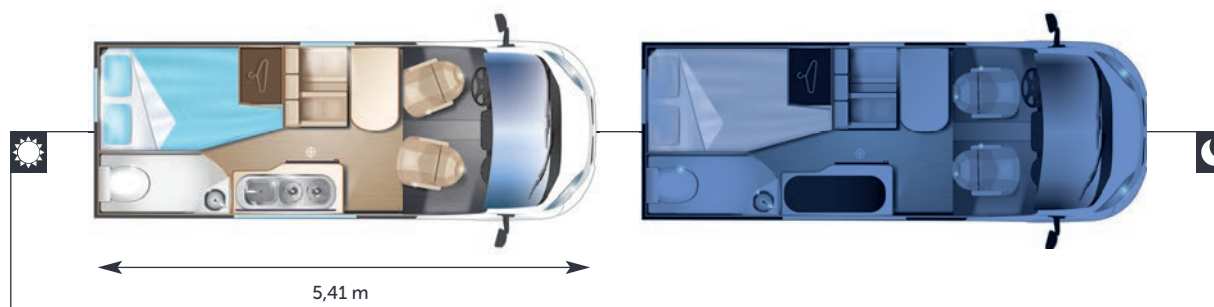

Z

À l'extérieur, le D42 se faufile partout et se manœuvre comme une voiture.

À l'intérieur, il surprend par le confort de ses aménagements : lit permanent à la française, vraie salle de bains...

Un espace optimisé pour un fourgon aussi agréable à vivre qu'à rouler.

- > Compact avec un bel espace de vie
- > Implantation confortable avec un lit longitudinal
- > Nouvelle rallonge pied de lit
- > 3^{ème} place couchage transversal en option
- > Rangement objets longs
- > Grande salle de bains
- > Bloc cuisine avec évier séparé





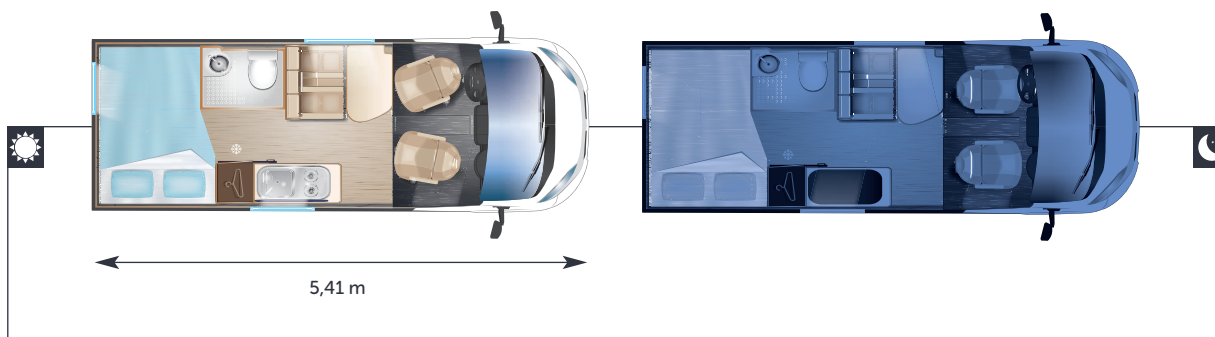
D43
5,41 m



L'alternative compact

Mijotez de bons petits plats dans une cuisine astucieuse aménagée de rangements. Installez-vous et dégustez votre repas à 4 dans un salon convivial avec ses sièges de cabine pivotants. Profitez d'une douche optimisée dans la salle de bains et de nombreux rangements (soute modulable, tiroirs, penderies, placards pavillons). Enfin, bénéficiez d'un lit transversal aux dimensions généreuses avec sommier à lattes, ingénieux pour des nuits des plus paisibles.

- > Lit transversal arrière 2 places
- > Soute à objets longs et modulables
- > Salle de bains fonctionnelle et permanente
- > 3^{ème} couchage transversal en option
- > Grand espace dinette





D53
5,99 m

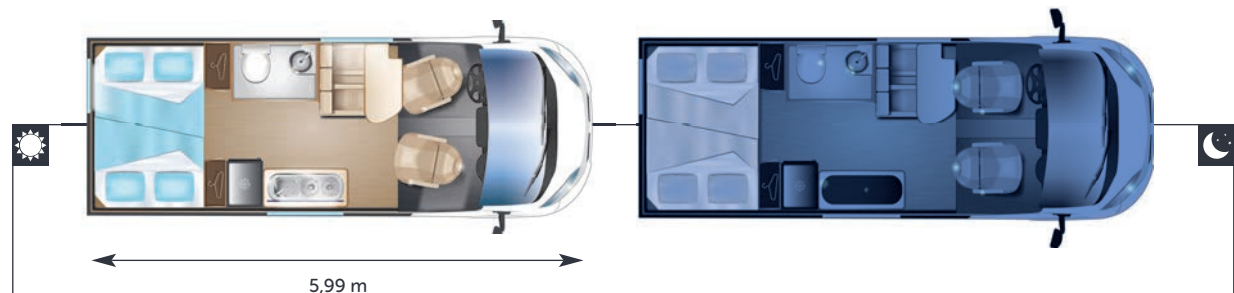



Modulable & familial

Avec ses 4 couchages permanents qui ont été pensés pour faciliter la vie de famille, fini les manipulations pour transformer votre fourgon en ambiance nuit.

Les lits arrières, entièrement modulables, pourront être retirés. C'est donc plus de volume de chargement possible !

- > Implantation unique en 5,99 m
- > Lits arrières modulables
- > 4 places couchage adulte possible
- > Nombreux rangements intérieurs
- > Chauffage carburant





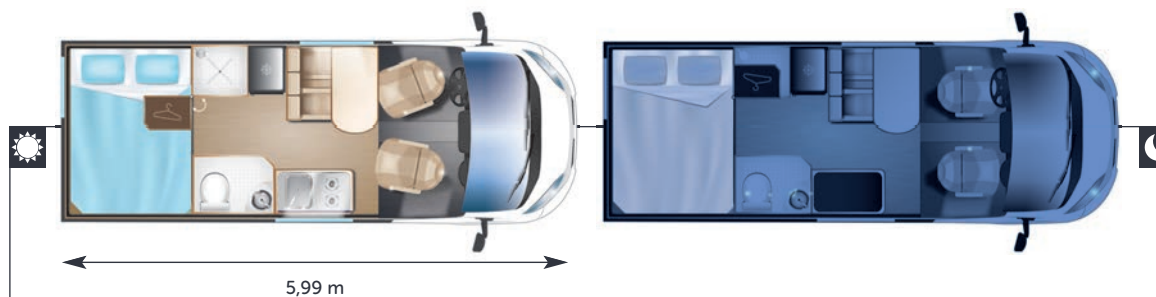

D55
5,99 m



Des atouts qui changent tout

L'implantation innovante du D55 a l'art de rendre la vie à bord encore plus belle. Grâce à un dispositif de cloisonnement intégrant l'ingénieuse penderie pivotante Modul'space®, la douche séparée et les WC, situés de part et d'autre du couloir, peuvent être réunis au sein d'une salle de bains privative. Un confort unique dans ce gabarit, avec en plus un spacieux salon, un lit permanent transversal, un maxi réfrigérateur de 135 L AES.

- > Implantation innovante et brevetée
- > 5,99 m avec douche séparée et salon spacieux
- > Modularité et système de penderie ingénieux !
- > Ensemble salle de bains et douche privatif
- > Rangement objets longs
- > 3^{ème} place couchage en option





D68
6,36 m



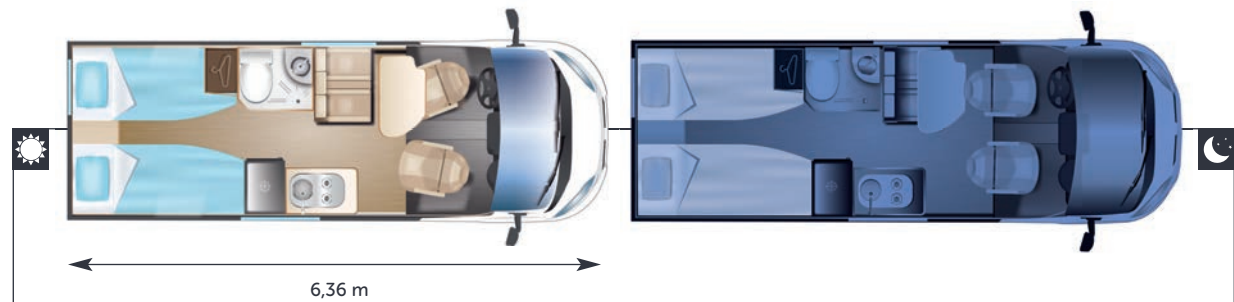
NEW



L'aventure tout confort

Ne faites aucun compromis sur votre confort nocturne grâce aux deux lits jumeaux et à leurs dimensions très confortables. Le jour, profitez d'une grande capacité de stockage, d'un grand réfrigérateur AES 135L et d'une salle de bains fixe et fonctionnelle.

- > Lits jumeaux de grande dimension
- > Implantation quasi unique dans ce gabarit
- > Grande capacité de stockage
- > Salle de bains très fonctionnelle et fixe
- > Soute ajustable





Caractéristiques techniques

	GAMME FUN					
	CAP LIFE	D42	D43	D53	D55	D68
GÉNÉRALITÉS						
Longueur (m)	5,34	5,41	5,41	5,99	5,99	6,36
Largeur (sans rétroviseurs) (m)	1,99	2,05	2,05	2,05	2,05	2,05
Hauteur (m) (+ ou - 3 %)	2,01	2,59	2,59	2,59	2,59	2,59
Places route (carte grise)	4	4	4	4	4	4
Places repas	4	4	4	4	4	4
Places couchage	2+2	2+1	2+1	2+2	2+1	2+1
PORTEUR						
Châssis	FORD CUSTOM	FIAT DUCATO 33L	FIAT DUCATO 33L	FIAT DUCATO 33L	FIAT DUCATO 33L	FIAT DUCATO 35L
Type de carrosserie	L2H1	MH2	MH2	LH2	LH2	XLH2
Motorisation de base	Eco Blue 2,0 L - 105 ch	2,3 L - 130 ch	2,3 L - 130 ch	2,3 L - 130 ch	2,3 L - 130 ch	2,3 L - 130 ch
Empattement (mm)	3300	3450	3450	4035	4035	4035
Poids Total Autorisé en Charge (PTAC) (kg)	3000	3300	3300	3300	3300	3500
Poids Total Roulant Autorisé (PTRA) (kg)	4540	5800	5800	5800	5800	6000
Poids à Vide (PV) (+ ou - 5 %) (kg)	2580	2830	2795	2925	2925	3075
Charge utile (kg)	420	470	505	375	375	425
Cylindrée (cm³)	1996	2287	2287	2287	2287	2287
Puissance administrative (cv)	6	8	8	8	8	8
Puissance maximale (kW CEE)	77	96	96	96	96	96
Puissance DIN (Ch)	105	130	130	130	130	130
Couple maximum (Nm)	360	320	320	320	320	320
Norme Antipollution	Euro 6	Euro 6	Euro 6	Euro 6	Euro 6	Euro 6
Diamètre de braquage entre trottoirs (m)	12,20	12,46	12,46	14,28	14,28	14,28
Direction assistée	X	X	X	X	X	X
Freinage ABS	X	X	X	X	X	X
Contrôle de trajectoire ESP	X	O	O	O	O	O
Sièges Conforts réglables en hauteur avec embases pivotantes et accoudoirs	/	Pack FUN +	Pack FUN +	Pack FUN +	Pack FUN +	Pack FUN +
Sièges Conforts chauffants réglables en hauteur avec accoudoirs	Pack Travel	/	/	/	/	/
Sellerie de sièges cabine ambiance tissus cellule	Pack Travel	Pack FUN +	Pack FUN +	Pack FUN +	Pack FUN +	Pack FUN +
Vitrages cabine et pare brise teintés standard automobile	X	X	X	X	X	X
Rétroviseurs extérieurs électriques et dégivrants	/	X	X	X	X	X
Rétroviseurs extérieurs rabattables électriquement	Pack Travel	/	/	/	/	/

	GAMME FUN					
	CAP LIFE	D42	D43	D53	D55	D68
Feux diurnes avant	X	X	X	X	X	X
Air-bag conducteur	X	X	X	X	X	X
Air-bag passager	Pack Travel	Pack FUN +	Pack FUN +	Pack FUN +	Pack FUN +	Pack FUN +
Roue de secours	X	X	X	X	X	X
Autoradio & HP cabine	Pack Travel	O	O	O	O	O
Régulateur de vitesse avec limiteur	X	Pack FUN +	Pack FUN +	Pack FUN +	Pack FUN +	Pack FUN +
Climatisation cabine manuelle	X	Pack FUN +	Pack FUN +	Pack FUN +	Pack FUN +	Pack FUN +
Radars de stationnement avant/arrière	X	/	/	/	/	/
Radar de stationnement arrière	/	O	O	O	O	O
Enjoliveurs de roues	X	Pack FUN +	Pack FUN +	Pack FUN +	Pack FUN +	Pack FUN +
DIMENSIONS COUCHAGES (Lxl en mm)						
Lit cellule double	/	1900x1200/900	1920x1300/1100	1850x1860	1920x1320	1920x1300
Lit cellule simple (Lits superposés)	/	/	/	1850x1860	/	/
Lit cellule simple (Lits jumeaux)	/	/	/	/	/	1950x800 / 1930x800
Lit dinette transformable	1900x1300	O = 1850x1000/650	O = 1850x1000/650	O = 1850x1000/650	O = 1850x1000/650	O = 1850x1000/650
Lit plafond escamotable	1900x1200	/	/	/	/	/
EXTÉRIEUR						
Pare-chocs avant peint couleur carrosserie	X	Pack FUN +	Pack FUN +	Pack FUN +	Pack FUN +	Pack FUN +
Baies cadre polyuréthane double vitrage avec combiné « store moustiquaire »	/	X	X	X	X	X
Lanterneaux transparents avec moustiquaire et occultation	/	X	X	X	X	X
Marchepied électrique	/	Pack FUN +	Pack FUN +	Pack FUN +	Pack FUN +	Pack FUN +
Verrouillage centralisé des portes cabine et cellule avec télécommande	X	X	X	X	X	X
DIMENSIONS SOUTE (mm)						
Largeur hors tout (mm)	925	520	950	760	870	665
Longueur hors tout (mm)	660	950	1040	1280	1280	1020
Hauteur hors tout (mm) (suivant définition lit)	450	675	675	480	675	675
Revêtement de soute technique	/	X	X	X	X	X
CELLULE						
Isolation XHP Xtrem Hybrid Protect = complexe Polyuréthane et Polyether avec rayonnement aluminium	X	X	X	X	X	X
Plancher avec isolation styrofoam et soubassement polyester	X	X	X	X	X	X
Porte moustiquaire cellule	/	Pack FUN +	Pack FUN +	Pack FUN +	Pack FUN +	Pack FUN +
Parois intérieures moulées à la carrosserie	X	X	X	X	X	X
Lit(s) permanent(s) avec sommier aluminium à lattes et matelas BULTEX®	/	X	X	X	X	X
Rideau ventouse occultant tour de cabine	X	/	/	/	/	/
Store d'occultation cabine à cassettes	/	Pack FUN +	Pack FUN +	Pack FUN +	Pack FUN +	Pack FUN +
Ceintures de sécurité 3 points avec enrouleurs en cellule	X	X	X	X	X	X
CUISINE						
Évier inox avec couvercle	X	X	X	X	X	X
Plan de cuisson inox avec couvercle verre noir et allumage piezo	X	X	X	X	X	X
Rangement sous bloc cuisine avec tiroirs/casseroliers	X	X	X	X	X	X

Caractéristiques techniques

	GAMME FUN						
	POIDS	CAP LIFE	D42	D43	D53	D55	D68
Réfrigérateur trimixte 135 litres AES avec compartiment conservateur		/	/	/	X	X	X
Réfrigérateur compression 90 litres avec compartiment conservateur		/	X	X	/	/	/
Réfrigérateur compression 51 litres		X	/	/	/	/	/
SALLE D'EAU							
Cabinet de toilette équipé avec douche séparée paroi stratifiée/ABS		/	/	/	/	X	/
Cabinet de toilette équipé avec paroi stratifiée/ABS		/	X	X	X	/	X
WC cassette extractible 18 litres		/	X	X	X	X	X
EAU							
Réservoir d'eau propre (litres)		50	50/110 (a)	50/110 (a)	85	50/110 (a)	50/110 (a)
Réservoir d'eaux usées (litres)		55	100	100	100	100	100
Pompe à eau électrique		X	X	X	X	X	X
Jauge pour réservoirs eau propre et eaux usées		X	X	X	X	X	X
CHAUFFAGE							
Combiné chauffage-chauffe eau TRUMA COMBI 4		/	X	X	/	X	X
Combiné chauffage-chauffe eau TRUMA COMBI 4 DIESEL		/	O	O	X	O	O
Chauffage carburant WEBASTO 2000 W		O	/	/	/	/	/
ÉNERGIE							
Batterie auxiliaire semi-stationnaire avec coupleur et séparateur avec coupe circuit		100Ah	100Ah	100Ah	100Ah	100Ah	100Ah
Transformateur - chargeur à découpage		X	X	X	X	X	X
Disjoncteur Magnéto-thermique différentiel 30mA		X	X	X	X	X	X
Tableau de fusibles centralisé avec sorties « accessoires » protégées		X	X	X	X	X	X
Panneau de contrôle tactile		X	X	X	X	X	X
Prise extérieure 230V - Prises intérieures 230V		X	X	X	X	X	X
Capacité bouteille(s) de gaz		1 x 5,1 kg propane	1 x 13 kg propane	1 x 13 kg propane	2 x 5,1 kg propane	2 x 13 kg propane	2 x 13 kg propane
Détendeur / Inverseur gaz 2 bouteilles permettant l'utilisation du gaz en roulant (système anticrash)		/	/	/	/	Pack FUN +	Pack FUN +
Éclairage LED intérieur		X	X	X	X	X	X
OPTIONS SUR PORTEUR FIAT DUCATO							
Motorisation 2.3 litres 150 Multijet ⁽²⁾	20	/	O	O	O	O	O
Motorisation 2.3 litres 177 Multijet ⁽²⁾	20	/	/	/	O	O	O
Boîte de vitesses Comfort Matic FIAT comprend ESP Traction +	15	/	O	O	O	O	O
ESP ASR Traction + (compris HILL HOLDER + HILL DESCENT CONTROL)	2	/	O	O	O	O	O
Radar de stationnement arrière		/	O	O	O	O	O

	GAMME FUN						
	POIDS	CAP LIFE	D42	D43	D53	D55	D68
Réservoir gasoil 125 L	50	/	O	O	O	O	O
Antibrouillard avant	0,6	/	O	O	O	O	O
Peinture métallisée Gris Aluminium "611"		/	O	O	O	O	O
Navigation GPS + caméra de recul avec autoradio 2 DIN et écran intégré	5	/	O	O	O	O	O
Caméra de recul avec autoradio 2 DIN et écran intégré	4,5	/	O	O	O	O	O
Jantes FIAT "Gris" en alliage léger 15"		/	O	O	O	O	O
Jantes FIAT "Black" en alliage léger 16" (hauteur hors tout supérieure)	12	/	O	O	O	O	O
Commandes autoradio au volant	1	/	O	O	O	O	O
Alternateur renforcé (200Ah)		/	O	O	O	O	O
Volant et pommeau de vitesse cuir		/	O	O	O	O	O
Climatisation cabine automatique	1	/	O	O	O	O	O
Feux diurnes avant LED FIAT		/	O	O	O	O	O
PACK DREAMER FUN +							
Pare-chocs avant couleur carrosserie / Climatisation manuelle cabine / Air bag passager / Régulateur de vitesse / Enjoliveurs de roues / Sièges cabine réglables en hauteur avec sellerie coordonnée / Pré-équipement radio + Haut-parleurs + Caméra de recul / Tapis de cabine / Marche pied électrique / Store cabine Remis / Porte moustiquaire / Inverseur gaz (si coffre 2 bouteilles 13 kg)		/	O	O	O	O	O
OPTIONS SUR PORTEUR FORD CUSTOM							
Motorisation 170cv vs 105cv		O	/	/	/	/	/
Motorisation 130cv vs 105cv		O	/	/	/	/	/
Boîte de vitesses automatique FORD	52	O	/	/	/	/	/
Caméra de recul avec écran intégré	1	O	/	/	/	/	/
Stop and Start		O	/	/	/	/	/
Peinture métallisée Gris Magnetic		O	/	/	/	/	/
Jantes alu 16" (hauteur hors tout supérieure)	12	O	/	/	/	/	/
Système navigation europe SYNC & commandes au volant	1	O	/	/	/	/	/
Vitrages surteintés arrière et latéraux		O	/	/	/	/	/
PACK SÉCURITÉ FORD							
Phares Xénon + Alerte changement de voie + Contrôle pression pneus		O	/	/	/	/	/
PACK SÉRÉNITÉ FORD							
Système de navigation europe SYNC + Vitres surteintées + Caméra de recul	6	O	/	/	/	/	/
PACK TRAVEL FORD							
Airbag passager, rétroviseurs et vitres électriques, sièges passagers réglables, sellerie avant coordonnée, autoradio		O	/	/	/	/	/

X = Équipement de série O = Équipement option (majoration prix) / = Équipement non disponible

(1) : Cylindrée (cm³) : 2287 - Puissance administrative : 8 - Puissance maximale CE (kw) : 110 - Puissance DIN (ch) : 150 - Couple maximum (Nm) : 380 - Norme Euro 6.

(2) : Cylindrée (cm³) : 2287 - Puissance administrative : 8 - Puissance maximale CE (kw) : 130 - Puissance DIN (ch) : 177 - Couple maximum (Nm) : 400 - Norme Euro 6.


(a) : Le réservoir peut être rempli à une capacité de 110 litres. Cette augmentation entraîne une diminution de charge utile.

La définition des châssis porteur de base DREAMER est différente des définitions commerciales d'origine du constructeur du porteur.

Les accessoires montés en option ne sont pas compris dans la détermination du poids du véhicule. Leur poids est donc à déduire de la charge disponible.

UN RÉSEAU EUROPÉEN

OÙ QUE VOUS SOYEZ EN EUROPE,
VOUS TROUVEREZ UN CONCESSIONNAIRE DREAMER À PROXIMITÉ.
CE RÉSEAU ÉTENDU DE PARTENAIRES VOUS ACCUEILLE
ET ASSURE LE RELAIS DE VOTRE ASSISTANCE DREAMER.



PARTEZ TRANQUILLE !

- > GARANTIE CHÂSSIS ET CELLULE DE 2 ANS*
- > GARANTIE ÉTANCHÉITÉ DE 5 ANS
- > ASSISTANCE TÉLÉPHONIQUE DREAMER OFFERTE PENDANT 1 AN**

*Les installations sont garanties 2 ans contre les vices de fabrication pour une utilisation normale en tant que véhicule de loisirs. Les déplacements restent à la charge du client.

**Valable uniquement en France métropolitaine.



CLUB
GROUPE
RAPIDO

Envie de partager vos meilleurs moments en DREAMER ?

Rejoignez gratuitement
le Club Groupe RAPIDO !

www.clubgrouperapido.com



Retrouvez la liste des distributeurs
sur dreamer-van.fr



GROUPE RAPIDO - 414, rue des Perrouins - CS 20019 - 53101 MAYENNE CEDEX
www.dreamer-van.fr

facebook

Devenez fan de la page « Dreamer-van »