



CAMPING-CARS 2014

Caractéristiques techniques

Edition Septembre 2013



*L'innovation au
service du bien-être*



2014 : BÜRSTNER, 55 ANS D'INNOVATIONS AU SERVICE DE VOTRE BIEN-ÊTRE

Bürstner célèbre cette année son 55ème anniversaire : 55 années d'expériences et d'innovations dédiées aux véhicules de loisirs... Une fabuleuse saga industrielle qui place Bürstner parmi les grandes marques européennes. Avec une gamme recentrée autour de 38 modèles, dont de nombreuses nouveautés, 2014 s'annonce comme un millésime exceptionnel.

EDITIONS FIFTYFIVE : Le 55^{ème} anniversaire Bürstner est marqué par le lancement de 4 éditions Fifty Five (Nexxo t 685 et t 740, Ixeo Time it 590 et it 734) suréquipées, commercialisées à prix « canon ».

LE RETOUR DU FOURGON CITY CAR : Le fourgon CityCar réintègre la gamme Bürstner avec trois implantations bien pensées. Un véhicule pratique et compact, la qualité Bürstner en plus !

UNE AMBIANCE INTÉRIEURE 100% PERSONNALISABLE : créez l'intérieur qui vous ressemble grâce aux 44 ambiances textiles. Sans oublier 5 teintes de carrosserie, 2 mobiliers au choix dans 4 gammes...autant d'arguments qui caractérisent la griffe Bürstner !

En 2014 plus que jamais, Bürstner reste fidèle à ses fondamentaux, dans une dynamique d'innovation au service du bien-être.



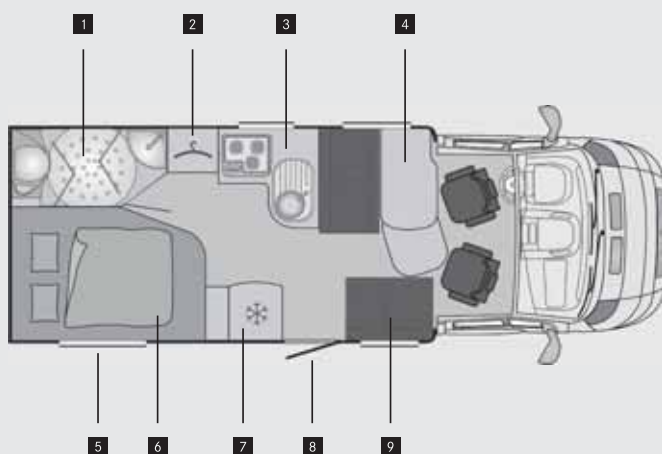
*L'innovation au
service du bien-être*


CAMPING-CARS 2014

L'innovation au service du bien-être

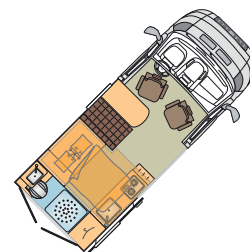
SOMMAIRE

City Car	4 - 7	Grand Panorama	38 - 41
Brevio	8-11	Accessoires	42 - 52
Travel Van	12 - 13	Coloris	53
Nexxo	14 - 17	Packs d'équipements	54 - 57
Ixeo Time	18 - 21	Pioneer	58
Ixeo	22 - 25	Alden	59
Viseo	26 - 29	Ambiances textiles	60 - 61
Aviano	30 - 33	Literie	62
Élégance	34 - 37	Mobiliers	63



- | | |
|------------------------------------|--|
| 1 Salle de bains / Toilette | 6 Lit fixe |
| 2 Armoires / Rangements | 7 Frigidaire |
| 3 Cuisine | 8 Porte cellule |
| 4 Dinette | 9 Table de dinette |
| 5 Fenêtre |  Garage |

City Car



● de série ○ option – techniquement irréalisable ou non prévu dans la gamme ■ sans supplément

Motorisation	Masse max. en charge	Cylindrée	Ch Adm. / Ch CEE	c 550
Fiat Ducato 2,0 Mjet	3.300 kg	1956 ccm	7 / 115	●
Fiat Ducato 2,0 Mjet	3.500 kg	1956 ccm	7 / 115	○
Fiat Ducato 2,3 Mjet	3.500 kg	2287 ccm	8 / 130	○
Fiat Ducato 2,3 Mjet	3.500 kg	2287 ccm	8 / 148	○
Fiat Ducato 3,0 Mjet	3.500 kg	2999 ccm	10 / 177	○
Dimensions et Poids				
Masse maximale en charge techniquement admissible		kg		3.300
Masse à vide en ordre de marche (+/- 5%) *		env. kg		2.810
Masse maximale roulante autorisée (PTRA tracteur + remorque)		kg		5.300
Charge tractable maximale **		env. kg		2.000
Empattement		env. mm		3.450
Longueur hors tout		env. cm		541
Largeur hors tout		env. cm		208
Hauteur hors tout		env. cm		255
Hauteur intérieure		env. cm		193
Nombre de places Carte Grise				4
Nombre de couchages				2 / 3*
Dimensions de lit milieu		env. cm		165 x 89 / 50
Dimensions de lit arrière		env. cm		195 x 135 / 123
Dimensions de lit arrière		env. cm		-
Porteur				
ABS (système antiblocage des roues)				●
Filtre à particules				●
Fix and Go Kit (à la place de la roue de secours)				●
Régulateur de vitesse				○
Rétroviseurs extérieurs électriques dégivrants				○
Cabine				
Airbag conducteur				●
Airbag passager				○
Climatisation manuelle				○
Lève-vitres électriques et verrouillage centralisé cabine				●
Moquette cabine et cellule				○
Revêtement de la planche de bord - ronce de noyer				○
Rideau d'occultation cabine à lamelles				●
Sièges confort pivotants en cabine, réglables en hauteur				○

* La masse à vide en ordre de marche comprend le poids des équipements de série, le poids du chauffeur (75 kg) ainsi que les réserves de gaz, d'eau propre (100 litres) et de carburant remplies à 90% de leur capacité avec une tolérance +/- 5%.

La masse à vide en ordre de marche correspond à la motorisation de base Fiat Ducato 2,0 Multijet.

Les masses à vide des variantes de motorisation se distinguent du véhicule de base comme étant indiqué ci-dessous :

Motorisation	2,0 Mjet	2,3 Mjet	3,0 Mjet
c 550:	2.810 kg	2.825 kg	2.860 kg
c 600:	2.880 kg	2.895 kg	2.930 kg
c 640:	2.990 kg	3.005 kg	3.040 kg

Attention ! La charge utile varie en fonction de la motorisation.

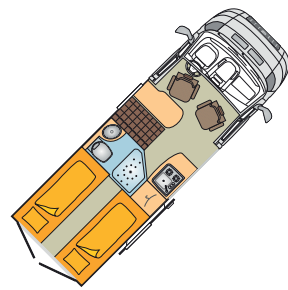
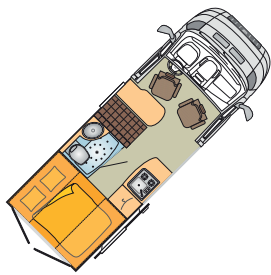
En cas de montage d'équipement(s) supplémentaire(s), le poids à vide du camping-car augmente et, par conséquent, entraîne une diminution de la charge utile.

3* Troisième couchage en option.

** En respectant obligatoirement la masse max. roulante autorisée (PTRA tracteur + remorque)

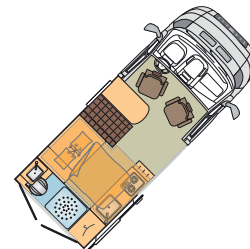
*** Longueur hors tout indiquée sans échelle.

Avec échelle optionnelle, la longueur hors tout se voit augmentée d'environ 11 cm.



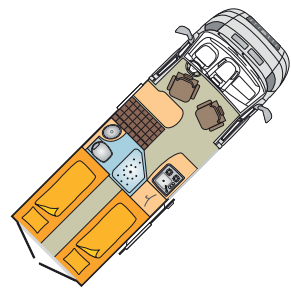
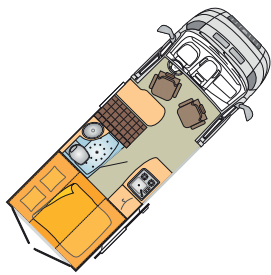
c 600	c 640
●	-
○	-
○	●
○	○
○	○
3.300	3.500
2.880	2.990
5.300	5.500
2.000	2.500
4.035	4.035
599	636
208	208
255	255
193	193
4	4
2 / 3*	2 / 3*
165 x 89 / 50	165 x 89 / 50
195 x 150	197 x 80
-	185 x 80
●	●
●	●
●	●
○	○
○	○
●	●
○	○
○	○
●	●
○	○
○	○
●	●
○	○

City Car



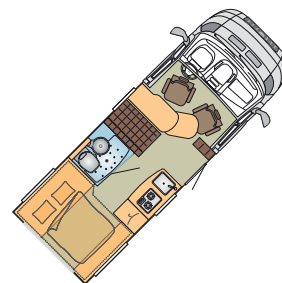
● de série ○ option – techniquement irréalisable ou non prévu dans la gamme ■ sans supplément

Equipement extérieur		c 550
Baies double vitrage teinté isolant		●
Lanterneau dans le cabinet de toilette		●
Lanterneau Mini Heki		●
Marchepied électrique		○
Moustiquaire de porte d'entrée coulissante cellule		○
Peinture extérieure blanche		●
Peinture extérieure Champagne		○
Peinture extérieure Graphite		○
Peinture extérieure Silver		○
Troisième feux Stop		●
Habitation		
Ceintures de sécurité 3 points	Nombre	2
Décor Mobilier Amarante		●
Somier à lattes avec matelas en mousse haute densité		–
Sommier à structure bois		●
Cuisine		
Evier avec couvercle en verre		●
Plaque de cuisson 2 feux		●
Réfrigérateur 60 L.		–
Réfrigérateur 80 L.		–
Réfrigérateur 97 L.		–
Réfrigérateur à compresseur de 80 L.		●
Cabinet de toilette		
Bac à douche avec installation complète		●
Réservoir eau propre 100 L.		●
Réservoir eaux usées 100 L.		●
WC cassette		●
Installation électrique		
Batterie auxiliaire Gel de 160 Ah		●
Batterie auxiliaire Gel de 95 Ah		–
Centrale de commande		●
Eclairage extérieur à Leds avec interrupteur à l'entrée		●
Plafonnier halogène, spots de lecture 12 V		●
Prises 12 V / 230 V		●
Chauffage - Climatisation		
Combiné chauffage / chauffe-eau Truma Combi 4		●
TV - Hifi		
Préparation Radio avec antenne et HP dans la cellule		○
Support(s) TV écran plat		○
Packs		
Pack City Car		○



c 600	c 640
●	●
●	●
●	●
○	●
○	○
●	●
○	○
○	○
○	○
●	●
2	2
●	●
●	●
●	●
●	●
●	●
●	●
-	○
○	-
-	-
●	●
●	●
●	●
●	●
-	-
●	●
●	●
●	●
●	●
●	●
●	●
○	○
○	○
○	○

Brevio



● de série ○ option – techniquement irréalisable ou non prévu dans la gamme ■ sans supplément

Motorisation	Masse max. en charge	Cylindrée	Ch Adm. / Ch CEE	t 605
Fiat Ducato 2,0 Mjet	3.500 kg	1956 ccm	7 / 115	●
Fiat Ducato 2,3 Mjet	3.500 kg	2287 ccm	8 / 130	○
Fiat Ducato 2,3 Mjet	3.500 kg	2287 ccm	8 / 148	○
Fiat Ducato 3,0 Mjet	3.500 kg	2999 ccm	10 / 177	○
Dimensions et Poids				
Masse maximale en charge techniquement admissible		kg		3.500
Masse à vide en ordre de marche (+/- 5%) *		env. kg		2.765
Masse maximale roulante autorisée (PTRA tracteur + remorque)		kg		5.200
Charge tractable maximale **		env. kg		2.000
Empattement		env. mm		4.035
Longueur hors tout		env. cm		599
Largeur hors tout		env. cm		210
Hauteur hors tout		env. cm		275
Hauteur intérieure		env. cm		195
Nombre de places Carte Grise				4
Nombre de couchages				3
Dimensions de lit pavillon		env. cm		183 x 138 / 124
Dimensions de lit milieu		env. cm		150 x 100 / 60
Dimensions de lit arrière		env. cm		–
Dimensions de lit arrière		env. cm		–
Porteur				
ABS (système antiblocage des roues)				●
Châssis cabine Fiat Ducato				●
ESP (avec ASR et système Hill Holder)				○
Feux anti-brouillard avant				○
Feux de jour à Leds				○
Filtre à particules				●
Fix and Go Kit (à la place de la roue de secours)				●
Jantes aluminium				○
Régulateur de vitesse				○
Rétroviseurs extérieurs électriques dégivrants				●
Cabine				
Airbag conducteur				●
Airbag passager				○
Climatisation manuelle				○
Lève-vitres électriques et verrouillage centralisé cabine				●
Moquette cabine et cellule				○
Revêtement de la planche de bord - ronce de noyer				○
Rideau d'occultation cabine à lamelles				●
Sièges confort pivotants en cabine, réglables en hauteur				●
Tapis de cabine				○
Verrouillage centralisé portes cabine et cellule (uniquement avec porte Hartal)				○

* La masse à vide en ordre de marche comprend le poids des équipements de série, le poids du chauffeur (75 kg) ainsi que les réserves de gaz, d'eau propre (60 litres) et de carburant remplies à 90% de leur capacité avec une tolérance +/- 5%.

La masse à vide en ordre de marche correspond à la motorisation de base Fiat Ducato 2.0 Multijet.

Les masses à vide des variantes de motorisation se distinguent du véhicule de base comme étant indiqué ci-dessous :

Motorisation	2,0 Mjet	2,3 Mjet	3,0 Mjet
t 605:	2.765 kg	2.780 kg	2.815 kg
t 640:	2.790 kg	2.805 kg	2.840 kg
t 645:	2.795 kg	2.810 kg	2.845 kg

Attention ! La charge utile varie en fonction de la motorisation.

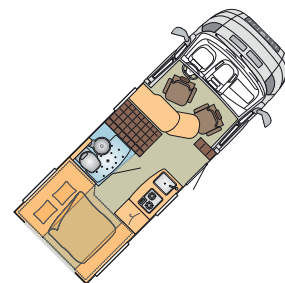
En cas de montage d'équipement(s) supplémentaire(s), le poids à vide du camping-car augmente et, par conséquent, entraîne une diminution de la charge utile.

** En respectant obligatoirement la masse max. roulante autorisée (PTRA tracteur + remorque)

*** Longueur hors tout indiquée sans échelle.

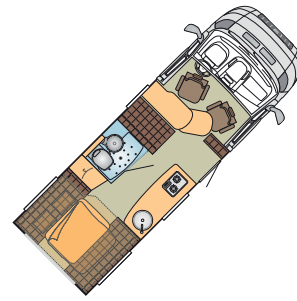
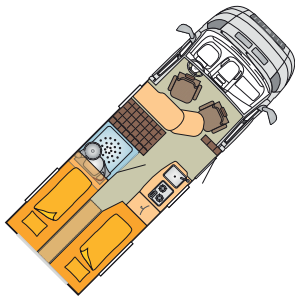
Avec échelle optionnelle, la longueur hors tout se voit augmentée d'environ 11 cm.

Brevio



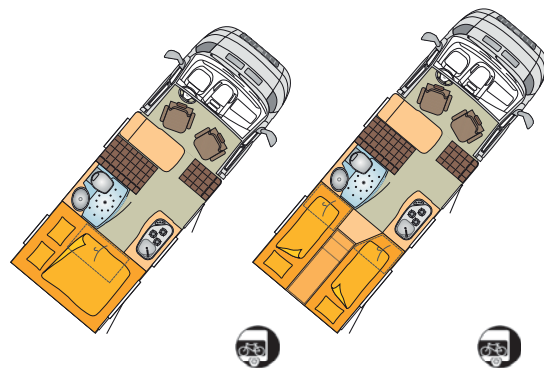
● de série ○ option - techniquement irréalisable ou non prévu dans la gamme ■ sans supplément

Equipement extérieur		t 605
Baie sur face arrière		○
Baies double vitrage teinté isolant		●
Hayon arrière		●
Lanterneau dans le cabinet de toilette		●
Lanterneau Midi Heki		○
Lanterneau Mini Heki		●
Marchepied électrique		●
Parois latérales isolées Styrofoam		●
Peinture extérieure blanche		●
Peinture extérieure Champagne		○
Peinture extérieure Silver		○
Porte d'entrée Hartal Premium avec baie et store d'occultation		○
Revêtement toit en Polyester résistant à la grêle		●
Sun Roof ouvrant avec combiné store moustiquaire		●
Troisième feu stop		●
Habitation		
Ceintures de sécurité 3 points	Nombre	2
Décor Mobilier Amarante		●
Eclairage penderie		●
Housses de matelas anti-allergènes & drap-house sur lits fixes		●
Lit de pavillon avec matelas en mousse haute résilience coulée à froid		●
Lits permanents fixes avec matelas haute résilience en mousse coulée à froid		-
Moustiquaire de porte d'entrée cellule		○
Sièges Conforts individuels (au lieu de banquette) - 3ème couchage impossible		○
Cuisine		
Evier avec couvercle en planche à découper		●
Plaque de cuisson 2 feux		●
Réfrigérateur 104 litres		●
Cabinet de toilette		
Bac à douche avec installation complète		●
Réservoir eau propre 100 L.		●
Réservoir eaux usées 90 ltr.		●
WC cassette		●
Installation électrique		
Batterie auxiliaire, semi-stationnaire 90 Ah		●
Centrale de commande		●
Eclairage extérieur à Leds avec interrupteur à l'entrée		●
Plafonnier halogène, spots de lecture 12 V		●
Prises 12 V / 230 V		●
Transfo-chargeur / 250 VA		●
Chauffage - Climatisation		
Combiné chauffage / chauffe-eau Truma Combi 4		●
TV - Hifi		
Autoradio Pioneer		●
Support(s) TV écran plat		●
Packs		
Pack Châssis		○
Pack Design		○
Pack Hiver		○



t 640	t 645
○	○
●	●
●	●
●	●
○	○
●	●
●	●
●	●
●	●
○	○
○	○
○	○
●	●
●	●
●	●
●	●
2	2
●	●
●	●
●	●
-	●
●	-
○	○
○	○
●	●
●	●
●	●
●	●
●	●
●	●
●	●
●	●
●	●
●	●
●	●
●	●
●	●
●	●
●	●
●	●
○	○
○	○
○	○

Travel Van



● de série ○ option – techniquement irréalisable ou non prévu dans la gamme ■ sans supplément

Motorisation	Masse max. en charge	Cylindrée	Ch Adm. / Ch CEE	t 571 G	t 620 G
Fiat Ducato 2,0 Mjet	3.500 kg	1956 ccm	7 / 115	●	●
Fiat Ducato 2,3 Mjet	3.500 kg	2287 ccm	8 / 130	○	○
Fiat Ducato 2,3 Mjet	3.500 kg	2287 ccm	8 / 148	○	○
Fiat Ducato 3,0 Mjet	3.500 kg	2999 ccm	10 / 177	○	○
Dimensions et Poids					
Masse maximale en charge techniquement admissible	kg			3.500	3.500
Masse à vide en ordre de marche (+/- 5%) *	env. kg			2.795	2.915
Masse maximale roulante autorisée (PTRA tracteur + remorque)	kg			5.200	5.000
Charge tractable maximale **	env. kg			2.000	1.700
Empattement	env. mm			3.450	3.450
Longueur hors tout ***	env. cm			616	660
Largeur hors tout	env. cm			220	220
Hauteur hors tout	env. cm			285	285
Hauteur intérieure	env. cm			200	200
Nombre de places Carte Grise				4	4
Nombre de couchages				3	3
Dimensions de lit milieu	env. cm			198 x 113 / 81	198 x 113 / 81
Dimensions de lit arrière	env. cm			199 x 152	195 x 75
Dimensions de lit arrière	env. cm			-	195 x 75 / 52
Porteur					
ABS (système antiblocage des roues)				●	●
Boîte automatique (uniquement sur variantes moteurs 2,3 L. et 3,0 L.)				○	○
Enjoliveurs de roue				●	●
ESP (avec ASR et système Hill Holder)				○	○
Feux anti-brouillard avant				○	○
Feux de jour à Leds				○	○
Filtre à particules				●	●
Fix and Go Kit (à la place de la roue de secours)				●	●
Jantes aluminium				○	○
Roue de secours avec support (dans soute garage)				○	○
Régulateur de vitesse				○	○
Rétroviseurs extérieurs électriques				●	●
Cabine					
Airbag conducteur				●	●
Airbag passager				○	○
Caméra de recul				○	○
Climatisation automatique				○	○
Climatisation manuelle				○	○
Lève-vitres électriques et verrouillage centralisé cabine				●	●
Revêtement de la planche de bord - ronce de noyer				○	○
Rideau d'occultation cabine à lamelles				●	●
Sièges cabine chauffants				○	○
Sièges confort pivotants en cabine, réglables en hauteur				●	●
Stores plissés Remis occultants				○	○
Tapis de cabine				○	○
Verrouillage centralisé portes cabine et cellule (uniquement avec porte Hartal)				○	○

* La masse à vide en ordre de marche comprend le poids des équipements de série, le poids du chauffeur (75 kg) ainsi que les réserves de gaz, d'eau propre (60 litres) et de carburant remplies à 90% de leur capacité avec une tolérance +/- 5%.

La masse à vide en ordre de marche correspond à la motorisation de base Fiat Ducato 2,0 Multijet.

Les masses à vide des variantes de motorisation se distinguent du véhicule de base comme étant indiqué ci-dessous :

Motorisation	2,0 Mjet	2,3 Mjet	3,0 Mjet
t 571 G:	2.795 kg	2.810 kg	2.845 kg
t 620 G:	2.915 kg	2.930 kg	2.965 kg

Attention ! La charge utile varie en fonction de la motorisation.

En cas de montage d'équipement(s) supplémentaire(s), le poids à vide du camping-car augmente et, par conséquent, entraîne une diminution de la charge utile.

** En respectant obligatoirement la masse max. roulante autorisée (PTRA tracteur + remorque)

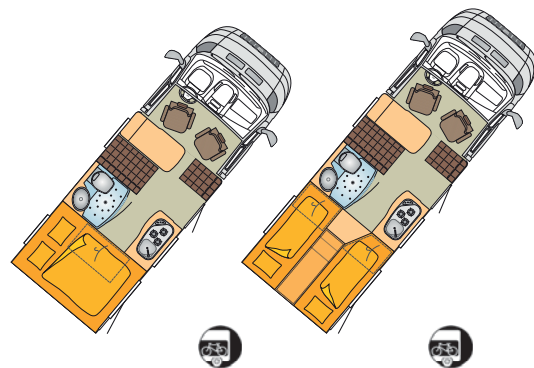
*** Longueur hors tout indiquée sans échelle.

Avec échelle optionnelle, la longueur hors tout se voit augmentée d'environ 11 cm.

(1) Le réservoir peut être rempli à une capacité de 120 litres en actionnant un régulateur (cette augmentation entraîne une diminution de la charge utile)

(2) Avec détendeur de sécurité et inverseur automatique pour les bouteilles de gaz.

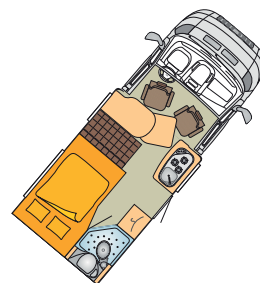
Travel Van



● de série ○ option - techniquement irréalisable ou non prévu dans la gamme ■ sans supplément

	t 571 G	t 620 G
Equipement extérieur		
Aide au parking - radar de recul	○	○
Baies double vitrage teinté isolant	●	●
Echelle extérieure	○	○
Galerie de toit	○	○
Lanterneau Midi Heki	○	○
Lanterneau Mini Heki	●	●
Marchepied électrique	●	●
Peinture extérieure (cabine) Graphite	○	○
Peinture extérieure blanche	●	●
Peinture extérieure Silver	○	○
Porte d'entrée Hartal Premium avec baie et store moustiquaire plissé	○	○
Porte de garage complémentaire (côté gauche)	○	○
Revêtement toit en Polyester résistant à la grêle	●	●
Sun Roof ouvrant	●	●
Troisième feu stop	●	●
Habitation		
Air pulsé	●	●
Ceintures de sécurité 3 points	Nombre 2	2
Décor Mobilier Frêne clair	●	●
Housses de matelas anti-allergènes & drap-house sur lits fixes	●	●
Lits permanents fixes avec matelas haute résilience en mousse coulée à froid	●	●
Moustiquaire de porte d'entrée cellule	○	○
Sommier à lattes avec rotules articulées en caoutchouc (lit permanent fixe)	●	●
Cuisine		
Alimentation eau chaude, mitigeur	●	●
Couvercle-réchaud en verre résistant à la chaleur	●	●
Evier intégré au plan de travail	●	●
Hotte aspirante	○	○
Plaque de cuisson affleurante (3 Feux)	●	●
Réfrigérateur 97 L.	●	●
Cabinet de toilette		
Cellule Douche Vario	●	●
Réservoir eau propre 60 / 120 ltr.(capacité variable)(1)	●	●
Réservoir eaux usées 90 ltr.	●	●
WC cassette	●	●
Installation électrique		
Batterie auxiliaire, semi-stationnaire 90 Ah	●	●
Centrale de commande	●	●
Eclairage extérieur à Leds avec interrupteur à l'entrée	●	●
Prises 12 V / 230 V	●	●
Transfo-chargeur / 250 VA	●	●
Chauffage - Climatisation		
Chauffage route en roulant CPU Toptron (2)	-	○
Combiné chauffage / chauffe-eau Truma Combi 4	-	●
Combiné chauffage / chauffe-eau Truma Combi 6D diesel	●	-
TV - Hifi		
Autoradio Pioneer	●	●
Support(s) TV écran plat	●	●
Packs		
Pack Châssis	○	○
Pack Design	○	○
Pack Hiver	○	○

Nexxo



● de série ○ option – techniquement irréalisable ou non prévu dans la gamme ■ sans supplément

Motorisation	Masse max. en charge	Cylindrée	Ch Adm. / Ch CEE	t 569
Fiat Ducato 2,0 Mjet	3.500 kg	1956 ccm	7 / 115	●
Fiat Ducato 2,3 Mjet	3.500 kg	2287 ccm	8 / 130	○
Fiat Ducato 2,3 Mjet	3.500 kg	2287 ccm	8 / 148	○
Fiat Ducato 3,0 Mjet	3.500 kg	2999 ccm	10 / 177	○
Dimensions et Poids				
Masse maximale en charge techniquement admissible	kg			3.500
Masse à vide en ordre de marche (+/- 5%) *	env. kg			2.625
Masse maximale roulante autorisée (PTRA tracteur + remorque)	kg			5500
Charge tractable maximale **	env. kg			2.000
Empattement	env. mm			3.450
Longueur hors tout ***	env. cm			569
Largeur hors tout	env. cm			230
Hauteur hors tout	env. cm			275
Hauteur intérieure	env. cm			195
Nombre de places Carte Grise				4
Nombre de couchages				3
Dimensions de lit milieu	env. cm			176 x 102 / 50
Dimensions de lit arrière	env. cm			-
Dimensions de lit arrière	env. cm			202 x 132 / 118
Porteur				
ABS (système antiblocage des roues)				●
Boîte automatique (uniquement sur variantes moteurs 2,3 L. et 3,0 L.)				○
Châssis à voie arrière élargie				●
Enjoliveurs de roue				●
ESP (avec ASR et système Hill Holder)				○
Feux anti-brouillard avant				○
Feux de jour à Leds				○
Filtre à particules				●
Fix and Go Kit (à la place de la roue de secours)				●
Jantes aluminium				○
Roue de secours avec support				-
Régulateur de vitesse				○
Rétroviseurs extérieurs électriques				●
Cabine				
Airbag conducteur				●
Airbag passager				○
Climatisation automatique				○
Climatisation manuelle				○
Lève-vitres électriques et verrouillage centralisé cabine				●
Revêtement de la planche de bord - ronce de noyer				○
Rideau d'occultation cabine à lamelles				●
Sièges cabine chauffants				○
Sièges confort pivotants en cabine, réglables en hauteur				●
Stores plissés Remis occultants				○
Verrouillage centralisé portes cabine et cellule (uniquement avec porte Hartal)				○

* La masse à vide en ordre de marche comprend le poids des équipements de série, le poids du chauffeur (75 kg) ainsi que les réserves de gaz, d'eau propre (60 litres) et de carburant remplies à 90% de leur capacité avec une tolérance +/- 5%.

La masse à vide en ordre de marche mentionnée ci-dessus correspond à la motorisation de base Fiat Ducato 2,0 Multijet.
Les masses à vide des variantes de motorisation se distinguent du véhicule de base comme étant indiqué ci-dessous :

Motorisation	2,0 Mjet	2,3 Mjet	3,0 Mjet	Motorisation	2,3 Mjet	3,0 Mjet
t 569:	2.625 kg	2.640 kg	2.675 kg	t 690 G:	2.840 kg	2.875 kg
t 660:	- kg	2.845 kg	2.880 kg	t 720:	3.050 kg	3.085 kg

Attention ! La charge utile varie en fonction de la motorisation.

En cas de montage d'équipement(s) supplémentaire(s), le poids à vide du camping-car augmente et, par conséquent, entraîne une diminution de la charge utile.

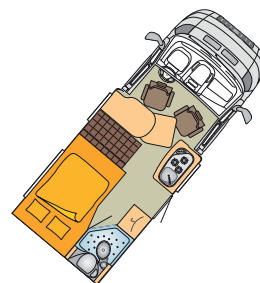
** En respectant obligatoirement la masse max. roulante autorisée (PTRA tracteur + remorque)

*** Longueur hors tout indiquée sans échelle.

Avec échelle optionnelle, la longueur hors tout se voit augmentée d'environ 11 cm.

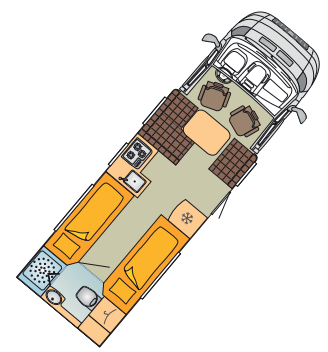
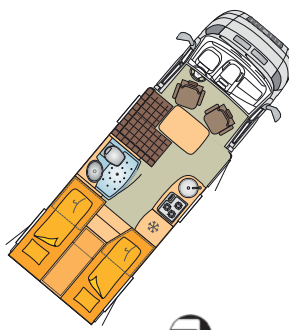
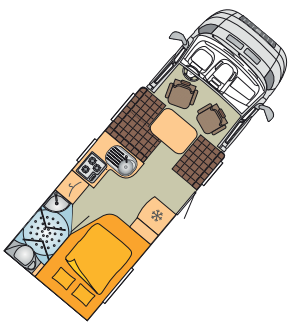
- (1) Le réservoir peut être rempli à une capacité de 120 litres en actionnant un régulateur (cette augmentation entraîne une diminution de la charge utile)
(2) Avec détendeur de sécurité et inverseur automatique pour les bouteilles de gaz

Nexxo



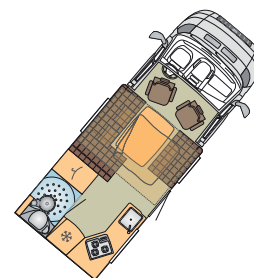
● de série ○ option - techniquement irréalisable ou non prévu dans la gamme ■ sans supplément

Equipement extérieur		t 569
Baies double vitrage teinté isolant		●
Caméra de recul		○
Echelle extérieure		○
Galerie de toit		○
Lanterneau Midi Heki		○
Marche d'accès cellule encastrée		-
Marchepied électrique		●
Peinture extérieure (cabine) Graphite		○
Peinture extérieure blanche		●
Peinture extérieure Champagne		○
Peinture extérieure Silver		○
Porte cellule XL - passage 645mm		-
Porte d'entrée Hartal Premium avec baie et store d'occultation		○
Revêtement toit en Polyester résistant à la grêle		●
Sun Roof ouvrant		○
Troisième feu stop		●
Habitation		
Air pulsé		●
Ceintures de sécurité 3 points	Nombre	2
Décor Mobilier Amarante		●
Décor Mobilier Pin Mora		■
Housses de matelas anti-allergènes & drap-house sur lits fixes		●
Lits permanents fixes avec matelas haute résilience en mousse coulée à froid		●
Moustiquaire de porte d'entrée cellule (de série avec porte d'entrée Hartal Premium)		○
Sommier à lattes avec rotules articulées en caoutchouc (lit permanent fixe)		●
Cuisine		
Alimentation eau chaude, mitigeur		●
Couvercle-réchaud en verre résistant à la chaleur		●
Evier intégré au plan de travail		●
Hotte aspirante		○
Plaque de cuisson affleurante (3 Feux)		●
Réfrigérateur 104 litres		●
Réfrigérateur 160 litres		-
Tec Tower (Réfrigérateur 160 l et four à gaz avec grill)		-
Cabinet de toilette		
Bac à douche avec installation complète		●
Cabine de douche séparée		-
Réservoir eau propre 60 / 120 ltr.(capacité variable)(1)		●
Réservoir eaux usées 90 ltr.		●
WC cassette		●
Installation électrique		
Batterie auxiliaire, semi-stationnaire 90 Ah		●
Centrale de commande		●
Eclairage extérieur à Leds avec interrupteur à l'entrée		●
Prise / Chargeur USB		●
Prises 12 V / 230 V		●
Transfo-chargeur / 250 VA		●
Chauffage - Climatisation		
Chauffage central ALDE		-
Chauffage route en roulant CPU Toptron (2)		-
Combiné chauffage / chauffe-eau Truma Combi 4		-
Combiné chauffage / chauffe-eau Truma Combi 6D diesel		●
TV - Hifi		
Autoradio Pioneer		○
Support(s) TV écran plat		●
Packs		
Pack Châssis		○
Pack Hiver		○



t 660	t 690 G	t 720
●	●	●
○	○	○
○	○	○
○	○	○
○	○	○
●	●	●
-	-	-
○	○	○
●	●	●
○	○	○
○	○	○
-	●	-
○	○	○
●	●	●
○	○	○
●	●	●
●	●	●
2	2	2
●	●	●
■	■	■
●	●	●
●	●	●
○	○	○
●	●	●
●	●	●
●	●	●
●	●	●
○	○	-
●	●	○
●	●	●
○	○	○
○	○	○
●	●	●
●	-	●
●	●	●
●	●	●
●	●	●
●	●	●
●	●	●
●	●	●
●	●	●
●	●	●
●	●	●
○	○	○
○	○	○
●	●	●
-	-	-
○	○	○
●	●	●
○	○	○
○	○	○

Ixeo time



● de série ○ option – techniquement irréalisable ou non prévu dans la gamme ■ sans supplément

Motorisation	Masse max. en charge	Cylindrée	Ch Adm. / Ch CEE	it 586
Fiat Ducato 2,0 Mjet	3.500 kg	1956 ccm	7 / 115	●
Fiat Ducato 2,3 Mjet	3.500 kg	2287 ccm	8 / 130	○
Fiat Ducato 2,3 Mjet	3.500 kg	2287 ccm	8 / 148	○
Fiat Ducato 3,0 Mjet	3.500 kg	2999 ccm	10 / 177	○
Dimensions et Poids				
Masse maximale en charge techniquement admissible	kg			3.500
Masse à vide en ordre de marche (+/- 5%) *	env. kg			2.790
Masse maximale roulante autorisée (PTRA tracteur + remorque)	kg			5500
Charge tractable maximale **	env. kg			2.000
Empattement	env. mm			3.800
Longueur hors tout ***	env. cm			599
Largeur hors tout	env. cm			230
Hauteur hors tout	env. cm			275
Hauteur intérieure	env. cm			200 / 178
Nombre de places Carte Grise				4
Nombre de couchages				4
Dimensions de lit pavillon	env. cm			197 x 143
Dimensions de lit milieu	env. cm			209 x 120 / 114
Dimensions de lit arrière	env. cm			-
Dimensions de lit arrière	env. cm			-
Porteur				
ABS (système antiblocage des roues)				●
Boîte automatique (uniquement sur variantes moteurs 2,3 L. et 3,0 L.)				○
Châssis à voie arrière élargie				●
Enjoliveurs de roue				●
ESP (avec ASR et système Hill Holder)				○
Feux anti-brouillard avant				○
Feux de jour à Leds				○
Filtre à particules				●
Fix and Go Kit (à la place de la roue de secours)				●
Jantes aluminium				○
Roue de secours avec support				-
Régulateur de vitesse				○
Rétroviseurs extérieurs électriques				●
Cabine				
Airbag conducteur				●
Airbag passager				○
Caméra de recul				○
Climatisation automatique				○
Climatisation manuelle				○
Lève-vitres électriques et verrouillage centralisé cabine				●
Revêtement de la planche de bord - ronce de noyer				○
Rideau d'occultation cabine à lamelles				●
Sièges cabine chauffants				○
Sièges confort pivotants en cabine, réglables en hauteur				●
Stores plissés Remis occultants				○
Tapis de cabine				○
Verrouillage centralisé portes cabine et cellule (uniquement avec porte Hartal)				○

* La masse à vide en ordre de marche comprend le poids des équipements de série, le poids du chauffeur (75 kg) ainsi que les réserves de gaz, d'eau propre (60 litres) et de carburant remplies à 90% de leur capacité avec une tolérance +/- 5%.

La masse à vide en ordre de marche mentionnée ci-dessus correspond à la motorisation de base Fiat Ducato 2,0 Multijet.

Les masses à vide des variantes de motorisation se distinguent du véhicule de base comme étant indiqué ci-dessous :

Motorisation	2,0 Mjet	2,3 Mjet	3,0 Mjet	Motorisation	2,3 Mjet	3,0 Mjet
it 586:	2.790 kg	2.805 kg	2.840 kg	it 710 G:	3.025 kg	3.060 kg
it 650:	-	2.850 kg	2.885 kg	it 726 G:	3.065 kg	3.100 kg
it 695:	-	3.045 kg	3.080 kg			

Attention ! La charge utile varie en fonction de la motorisation.

En cas de montage d'équipement(s) supplémentaire(s), le poids à vide du camping-car augmente et, par conséquent, entraîne une diminution de la charge utile.

** En respectant obligatoirement la masse max. roulante autorisée (PTRA tracteur + remorque)

*** Longueur hors tout indiquée sans échelle. Avec échelle optionnelle, la longueur hors tout se voit augmentée d'environ 11 cm.

(1) Le réservoir peut être rempli à une capacité de 120 litres en actionnant un régulateur (cette augmentation entraîne une diminution de la charge utile)

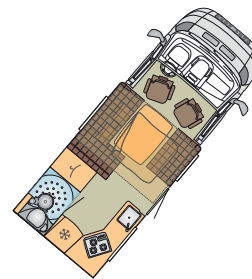
(2) Avec détendeur de sécurité et inverseur automatique pour les bouteilles de gaz

(4) A l'aide d'une télécommande, le lit de pavillon descend et monte électriquement

(5) Lit d'appoint en utilisant le siège conducteur (série)

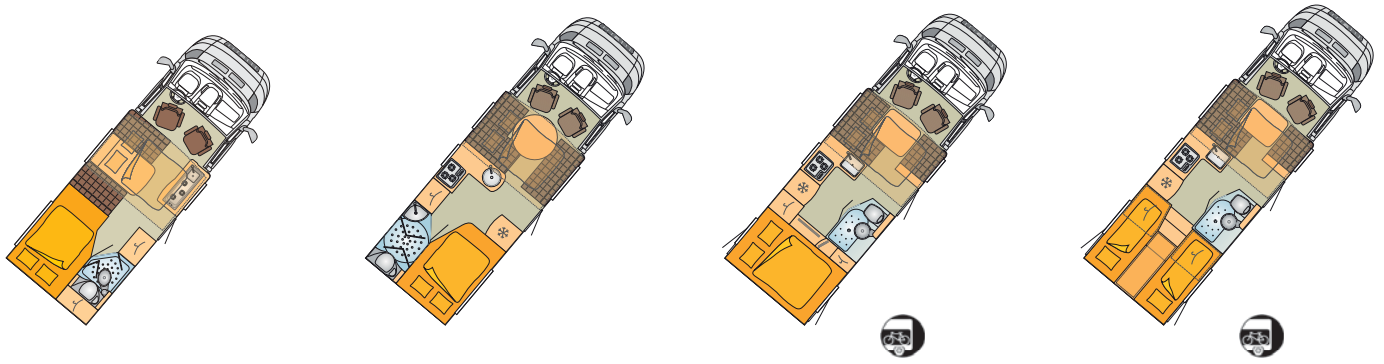
(6) Salon transformable en couchage complémentaire (option)

Ixeo time

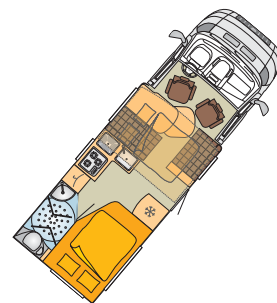


● de série ○ option - techniquement irréalisable ou non prévu dans la gamme ■ sans supplément

Equipement extérieur		it 586
Aide au parking - radar de recul		○
Baies double vitrage teinté isolant		●
Echelle extérieure		○
Galerie de toit		○
Lanterneau Midi Heki		○
Lanterneau Mini Heki		●
Marche d'accès cellule encastrée		●
Peinture extérieure (cabine) Champagne		○
Peinture extérieure (cabine) Graphite		○
Peinture extérieure blanche		●
Porte cellule XL - passage 645mm		●
Porte d'entrée Hartal Premium avec baie et store d'occultation		○
Porte de garage complémentaire (côté gauche)		-
Revêtement toit en Polyester résistant à la grêle		●
Sun Roof ouvrant		●
Troisième feu stop		●
Habitation		
Air pulsé		●
Ceintures de sécurité 3 points	Nombre	2
Décor Mobilier Amarante		●
Housses de matelas anti-allergènes & drap-house sur lits fixes		●
Lit de pavillon avec matelas en mousse haute résilience coulée à froid		●
Lit de pavillon à commande électrique (4)		○
Lits permanents fixes avec matelas haute résilience en mousse coulée à froid		●
Moustiquaire de porte d'entrée cellule		○
Cuisine		
Alimentation eau chaude, mitigeur		●
Couvercle-réchaud en verre résistant à la chaleur		●
Evier intégré au plan de travail		-
Hotte aspirante		○
Plaque de cuisson affleurante (3 Feux)		●
Réfrigérateur 104 litres		-
Réfrigérateur 160 litres		●
Tec Tower (Réfrigérateur 160 l et four à gaz avec grill)		-
Cabinet de toilette		
Bac à douche avec installation complète		●
Cabine de douche séparée		-
Réservoir eau propre 60 / 120 ltr.(capacité variable)(1)		●
Réservoir eaux usées 90 ltr.		●
WC cassette		●
Installation électrique		
Batterie auxiliaire, semi-stationnaire 90 Ah		●
Centrale de commande		●
Eclairage extérieur à Leds avec interrupteur à l'entrée		●
Prise / Chargeur USB		●
Prises 12 V / 230 V		●
Transfo-chargeur / 250 VA		●
Chauffage - Climatisation		
Chauffage route en roulant CPU Toptron (2)		○
Combiné chauffage / chauffe-eau Truma Combi 4		●
TV - Hifi		
Autoradio Pioneer		○
Packs		
Pack Châssis		○
Pack Hiver		○



it 650	it 695	it 710 G	it 726 G
<input type="radio"/>	<input type="radio"/>	<input type="radio"/>	<input type="radio"/>
<input checked="" type="radio"/>	<input checked="" type="radio"/>	<input checked="" type="radio"/>	<input checked="" type="radio"/>
<input type="radio"/>	<input type="radio"/>	<input type="radio"/>	<input type="radio"/>
<input type="radio"/>	<input type="radio"/>	<input type="radio"/>	<input type="radio"/>
<input checked="" type="radio"/>	<input checked="" type="radio"/>	<input checked="" type="radio"/>	<input checked="" type="radio"/>
<input checked="" type="radio"/>	<input checked="" type="radio"/>	<input checked="" type="radio"/>	<input checked="" type="radio"/>
<input type="radio"/>	<input type="radio"/>	<input type="radio"/>	<input type="radio"/>
<input type="radio"/>	<input type="radio"/>	<input type="radio"/>	<input type="radio"/>
<input checked="" type="radio"/>	<input checked="" type="radio"/>	<input checked="" type="radio"/>	<input checked="" type="radio"/>
-	-	<input checked="" type="radio"/>	<input checked="" type="radio"/>
<input type="radio"/>	<input type="radio"/>	<input type="radio"/>	<input type="radio"/>
-	-	<input type="radio"/>	<input type="radio"/>
<input checked="" type="radio"/>	<input checked="" type="radio"/>	<input checked="" type="radio"/>	<input checked="" type="radio"/>
<input checked="" type="radio"/>	<input checked="" type="radio"/>	<input checked="" type="radio"/>	<input checked="" type="radio"/>
<input checked="" type="radio"/>	<input checked="" type="radio"/>	<input checked="" type="radio"/>	<input checked="" type="radio"/>
<input checked="" type="radio"/>	<input checked="" type="radio"/>	<input checked="" type="radio"/>	<input checked="" type="radio"/>
4	2	2	2
<input checked="" type="radio"/>	<input checked="" type="radio"/>	<input checked="" type="radio"/>	<input checked="" type="radio"/>
<input checked="" type="radio"/>	<input checked="" type="radio"/>	<input checked="" type="radio"/>	<input checked="" type="radio"/>
<input checked="" type="radio"/>	<input checked="" type="radio"/>	<input checked="" type="radio"/>	<input checked="" type="radio"/>
<input type="radio"/>	<input type="radio"/>	<input type="radio"/>	<input type="radio"/>
<input checked="" type="radio"/>	<input checked="" type="radio"/>	<input checked="" type="radio"/>	<input checked="" type="radio"/>
<input type="radio"/>	<input type="radio"/>	<input type="radio"/>	<input type="radio"/>
<input checked="" type="radio"/>	<input checked="" type="radio"/>	<input checked="" type="radio"/>	<input checked="" type="radio"/>
<input checked="" type="radio"/>	<input checked="" type="radio"/>	<input checked="" type="radio"/>	<input checked="" type="radio"/>
<input checked="" type="radio"/>	<input checked="" type="radio"/>	<input checked="" type="radio"/>	<input checked="" type="radio"/>
-	-	-	<input type="radio"/>
<input checked="" type="radio"/>	<input checked="" type="radio"/>	<input checked="" type="radio"/>	<input checked="" type="radio"/>
<input checked="" type="radio"/>	<input checked="" type="radio"/>	<input checked="" type="radio"/>	<input checked="" type="radio"/>
-	<input type="radio"/>	<input type="radio"/>	<input type="radio"/>
-	<input type="radio"/>	<input type="radio"/>	<input type="radio"/>
<input checked="" type="radio"/>	<input checked="" type="radio"/>	<input checked="" type="radio"/>	<input checked="" type="radio"/>
<input checked="" type="radio"/>	<input checked="" type="radio"/>	<input checked="" type="radio"/>	<input checked="" type="radio"/>
<input checked="" type="radio"/>	<input checked="" type="radio"/>	<input checked="" type="radio"/>	<input checked="" type="radio"/>
<input checked="" type="radio"/>	<input checked="" type="radio"/>	<input checked="" type="radio"/>	<input checked="" type="radio"/>
<input checked="" type="radio"/>	<input checked="" type="radio"/>	<input checked="" type="radio"/>	<input checked="" type="radio"/>
<input checked="" type="radio"/>	<input checked="" type="radio"/>	<input checked="" type="radio"/>	<input checked="" type="radio"/>
<input checked="" type="radio"/>	<input checked="" type="radio"/>	<input checked="" type="radio"/>	<input checked="" type="radio"/>
<input checked="" type="radio"/>	<input checked="" type="radio"/>	<input checked="" type="radio"/>	<input checked="" type="radio"/>
<input checked="" type="radio"/>	<input checked="" type="radio"/>	<input checked="" type="radio"/>	<input checked="" type="radio"/>
<input checked="" type="radio"/>	<input checked="" type="radio"/>	<input checked="" type="radio"/>	<input checked="" type="radio"/>
<input type="radio"/>	<input type="radio"/>	<input type="radio"/>	<input type="radio"/>
<input checked="" type="radio"/>	<input checked="" type="radio"/>	<input checked="" type="radio"/>	<input checked="" type="radio"/>
<input type="radio"/>	<input type="radio"/>	<input type="radio"/>	<input type="radio"/>
<input type="radio"/>	<input type="radio"/>	<input type="radio"/>	<input type="radio"/>
<input type="radio"/>	<input type="radio"/>	<input type="radio"/>	<input type="radio"/>



● de série ○ option – techniquement irréalisable ou non prévu dans la gamme ■ sans supplément

Motorisation	Masse max. en charge	Cylindrée	Ch Adm. / Ch CEE	it 664
Fiat Ducato 2,3 Mjet	3.500 kg	2287 ccm	8 / 130	●
Fiat Ducato 2,3 Mjet	3.500 kg	2287 ccm	8 / 148	○
Fiat Ducato 3,0 Mjet	3.500 kg	2999 ccm	10 / 177	○
Dimensions et Poids				
Masse maximale en charge techniquement admissible			kg	3.500
Masse à vide en ordre de marche (+/- 5%) *			env. kg	3.050
Masse maximale roulante autorisée (PTRA tracteur + remorque)			kg	5200
Charge tractable maximale **			env. kg	1.700
Empattement			env. mm	3.800
Longueur hors tout ***			env. cm	674
Largeur hors tout			env. cm	230
Hauteur hors tout			env. cm	275
Hauteur intérieure			env. cm	200 / 183
Nombre de places Carte Grise				4
Nombre de couchages				4 / 5(6)
Dimensions de lit pavillon			env. cm	197 x 143
Dimensions de lit milieu			env. cm	210 x 122 / 88
Dimensions de lit arrière			env. cm	196 x 134 / 105
Dimensions de lit arrière			env. cm	-
Porteur				
ABS (système antiblocage des roues)				●
Boîte automatique (uniquement sur variantes moteurs 2,3 L. et 3,0 L.)				○
Châssis à voie arrière élargie				●
Enjoliveurs de roue				●
ESP (avec ASR et système Hill Holder)				○
Feux anti-brouillard avant				○
Feux de jour à Leds				○
Filtre à particules				●
Fix and Go Kit (à la place de la roue de secours)				●
Jantes aluminium				○
Roue de secours avec support (dans soute garage)				-
Régulateur de vitesse				○
Rétroviseurs extérieurs électriques				●
Cabine				
Airbag conducteur				●
Airbag passager				○
Caméra de recul				●
Climatisation automatique				○
Climatisation manuelle				○
Lève-vitres électriques et verrouillage centralisé cabine				●
Revêtement de la planche de bord - ronce de noyer				○
Rideau d'occultation cabine à lamelles				●
Sièges cabine chauffants				○
Sièges confort pivotants en cabine, réglables en hauteur				●
Stores plissés Remis occultants				○
Tapis de cabine				○
Verrouillage centralisé portes cabine et cellule (uniquement avec porte Hartal)				○

* La masse à vide en ordre de marche comprend le poids des équipements de série, le poids du chauffeur (75 kg) ainsi que les réserves de gaz, d'eau propre (60 litres) et de carburant remplies à 90% de leur capacité avec une tolérance +/- 5%.

La masse à vide en ordre de marche mentionnée ci-dessus correspond à la motorisation de base Fiat Ducato 2,3 Multijet.
Les masses à vide des variantes de motorisation se distinguent du véhicule de base comme étant indiquée ci-dessous :

Motorisation	2,3 Mjet	3,0 Mjet	Motorisation	2,3 Mjet	3,0 Mjet
it 664:	3.050 kg	3.085 kg	it 735:	3.085 kg	3.120 kg
it 700:	3.060 kg	3.095 kg			

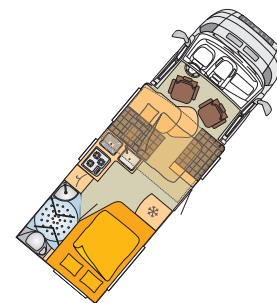
Attention ! La charge utile varie en fonction de la motorisation.

En cas de montage d'équipement(s) supplémentaire(s), le poids à vide du camping-car augmente et, par conséquent, entraîne une diminution de la charge utile.

** En respectant obligatoirement la masse max. roulante autorisée (PTRA tracteur + remorque)

*** Longueur hors tout indiquée sans échelle.
Avec échelle optionnelle, la longueur hors tout se voit augmentée d'environ 11 cm.

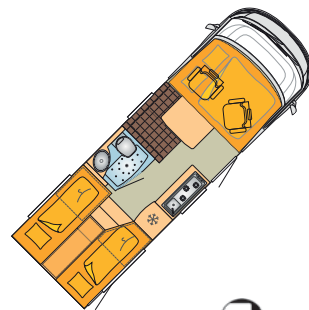
- (1) Le réservoir peut être rempli à une capacité de 120 litres en actionnant un régulateur (cette augmentation entraîne une diminution de la charge utile)
- (2) Avec détendeur de sécurité et inverseur automatique pour les bouteilles de gaz
- (4) Format grand écran tactile motorisé LCD, poste radio avec lecteur DVD, compatible CD Audio / MP3 avec prises pour connexion USB et iPod.
Ecran intégré au tableau de bord.
- (5) A l'aide d'une télécommande, le lit de pavillon descend et monte électriquement
- (6) Salon transformable en couchage complémentaire (option)



● de série ○ option - techniquement irréalisable ou non prévu dans la gamme ■ sans supplément

Equipement extérieur		it 664
Aide au parking - radar de recul		○
Baies double vitrage teinté isolant		●
Echelle extérieure		○
Galerie de toit		○
Lanterneau Midi Heki		○
Lanterneau Mini Heki		●
Marche d'accès cellule encastrée		●
Peinture extérieure (cabine) Graphite		○
Peinture extérieure blanche		●
Peinture extérieure Champagne		○
Peinture extérieure Silver		○
Porte d'entrée Hartal Premium avec baie et store d'occultation		○
Revêtement toit en Polyester résistant à la grêle		●
Sun Roof ouvrant		●
Troisième feu stop		●
Habitation		
Air pulsé		●
Ceintures de sécurité 3 points	Nombre	2
Décor Mobilier Noce Prosecco		●
Housses de matelas anti-allergènes & drap-house sur lits fixes		●
Lit de pavillon avec matelas en mousse haute résilience coulée à froid		●
Lit de pavillon électrique		○
Lits permanents fixes avec matelas haute résilience en mousse coulée à froid		●
Moustiquaire de porte d'entrée cellule		●
Sommier à lattes avec rotules articulées en caoutchouc (lit permanent fixe)		●
Cuisine		
Alimentation eau chaude, mitigeur		●
Couvercle-réchaud en verre résistant à la chaleur		●
Evier intégré au plan de travail		●
Hotte aspirante		○
Plaque de cuisson affleurante (3 Feux)		●
Réfrigérateur 160 litres		●
Tec Tower (Réfrigérateur 160 l et four à gaz avec grill)		○
Cabinet de toilette		
Cabine de douche séparée		●
Réservoir eau propre 60 / 120 ltr.(capacité variable)(1)		●
Réservoir eaux usées 90 ltr.		●
WC cassette		●
Installation électrique		
Batterie auxiliaire, semi-stationnaire 90 Ah		●
Centrale de commande		●
Eclairage extérieur à Leds avec interrupteur à l'entrée		●
Prise / Chargeur USB		●
Prises 12 V / 230 V		●
Transfo-chargeur / 250 VA		●
Chauffage - Climatisation		
Chauffage route en roulant CPU Toptron (2)		●
Combiné chauffage / chauffe-eau Truma Combi 4		●
Combiné chauffage / chauffe-eau Truma Combi 6		○
TV - Hifi		
Autoradio Multimédia Pioneer AVH-X5500 BT avec caméra de recul (4)		●
Support(s) TV écran plat		●
Système de navigation Pioneer Navi Truck Avic F 130		○
Packs		
Pack Châssis		○
Pack Hiver		○
Pack Ixeo		○

Viseo



● de série ○ option - techniquement irréalisable ou non prévu dans la gamme ■ sans supplément

Motorisation	Masse max. en charge	Cylindrée	Ch Adm. / Ch CEE	i 690 G
Fiat Ducato 2,3 Mjet	3.500 kg	2287 ccm	8 / 130	●
Fiat Ducato 2,3 Mjet	3.500 kg	2287 ccm	8 / 148	○
Fiat Ducato 3,0 Mjet	3.500 kg	2999 ccm	10 / 177	○
Dimensions et Poids				
Masse maximale en charge techniquement admissible		kg		3.500
Masse à vide en ordre de marche (+/- 5%) *		env. kg		3.030
Masse maximale roulante autorisée (PTRA tracteur + remorque)		kg		5.200
Charge tractable maximale **		env. kg		1.700
Empattement		env. mm		3.800
Longueur hors tout ***		env. cm		696
Largeur hors tout		env. cm		220
Hauteur hors tout		env. cm		285
Hauteur intérieure		env. cm		195
Nombre de places Carte Grise				4
Nombre de couchages				4
Dimensions de lit pavillon		env. cm		185 x 140
Dimensions de lit arrière		env. cm		202 x 77
Dimensions de lit arrière		env. cm		194 x 77 / 50
Porteur				
ABS (système antiblocage des roues)				●
Boîte automatique (uniquement sur variantes moteurs 2,3 L. et 3,0 L.)				○
ESP (avec ASR et système Hill Holder)				○
Feux anti-brouillard avant				○
Feux de jour à Leds				●
Filtre à particules				●
Fix and Go Kit (à la place de la roue de secours)				●
Jantes aluminium				●
Roue de secours avec support				○
Régulateur de vitesse				○
Rétroviseurs extérieur suspendus type bus				●
Rétroviseurs extérieurs électriques dégivrants				●
Cabine				
Airbag conducteur				●
Airbag passager				○
Climatisation automatique				○
Climatisation manuelle				○
Revêtement de la planche de bord - ronce de noyer				○
Siège conducteur réglable en hauteur				●
Sièges cabine chauffants				○
Sièges confort pivotants en cabine				●
Stores plissés Remis occultants				●
Tapis de cabine				●

* La masse à vide en ordre de marche comprend le poids des équipements de série, le poids du chauffeur (75 kg) ainsi que les réserves de gaz, d'eau propre (60 litres) et de carburant remplies à 90% de leur capacité avec une tolérance +/- 5%.

La masse à vide en ordre de marche mentionnée ci-dessus correspond à la motorisation de base Fiat Ducato 2,3 Multijet. Les masses à vide des variantes de motorisation se distinguent du véhicule de base comme étant indiqué ci-dessous :

Motorisation	2,3 Mjet	3,0 Mjet	Motorisation	2,3 Mjet	3,0 Mjet
i 690 G:	3.030 kg	3.065 kg	i 720:	3.065 kg	3.100 kg
i 700:	3.030 kg	3.065 kg			

Attention ! La charge utile varie en fonction de la motorisation.

En cas de montage d'équipement(s) supplémentaire(s), le poids à vide du camping-car augmente et, par conséquent, entraîne une diminution de la charge utile.

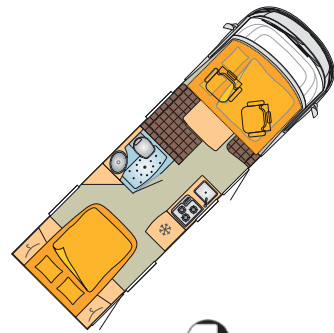
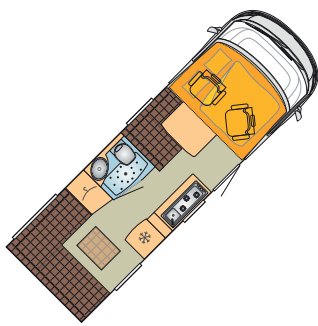
** En respectant obligatoirement la masse max. roulante autorisée (PTRA tracteur + remorque)

*** Longueur hors tout indiquée sans échelle.

Avec échelle optionnelle, la longueur hors tout se voit augmentée d'environ 11 cm.

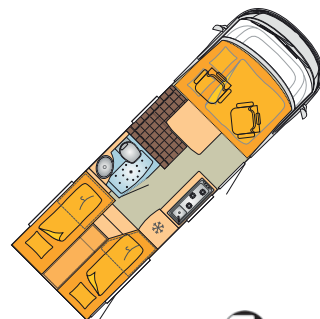
(1) Le réservoir peut être rempli à une capacité de 120 litres en actionnant un régulateur (cette augmentation entraîne une diminution de la charge utile)

(2) Avec détendeur de sécurité et inverseur automatique pour les bouteilles de gaz



i 700	i 720 G
●	●
○	○
○	○
3.500	3.500
3.030	3.065
5200	5200
1.700	1.700
3800	4.035
696	725
220	220
285	285
195	195
4	4
4	4
185 x 140	185 x 140
199 x 152	194 x 143 / 124
-	-
●	●
○	○
○	○
○	○
●	●
●	●
●	●
●	●
●	●
○	○
○	○
●	●
●	●
●	●
●	●
●	●
●	●
●	●
○	○
○	○
○	○
○	○
○	○
●	●
○	○
●	●
●	●
●	●
●	●

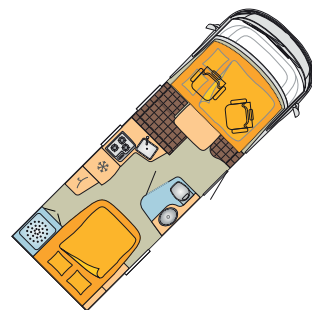
Viseo



● de série ○ option - techniquement irréalisable ou non prévu dans la gamme ■ sans supplément

Equipement extérieur		i 690 G
Aide au parking - radar de recul		○
Baie sur face arrière		-
Baies double vitrage teinté isolant		●
Caméra de recul		○
Echelle extérieure		○
Galerie de toit		○
Lanterneau Heki 3		○
Lanterneau Midi Heki		○
Marche d'accès cellule encastrée		●
Marchepied électrique		●
Parois latérales isolées Styrofoam		●
Peinture extérieure blanche		●
Peinture extérieure Opale		○
Peinture extérieure Silver		○
Porte chauffeur avec lève-vitres électrique		●
Porte d'entrée Hartal Premium XL - passage 645mm		●
Porte de garage complémentaire (côté gauche)		○
Porte passager avec lève-vitres électrique		○
Revêtement toit en Polyester résistant à la grêle		●
Troisième feu stop		●
Verrouillage centralisé de(s) la porte(s) cabine et Hartal (option obligatoire)		○
Habitatation		
Air pulsé		●
Ceintures de sécurité 3 points	Nombre	2
Décor Mobilier Aceto		■
Décor Mobilier Amarante		●
Housses de matelas anti-allergènes & drap-house sur lits fixes		●
Lit de pavillon avec matelas en mousse haute résilience coulée à froid		●
Lits permanents fixes avec matelas haute résilience en mousse coulée à froid		●
Moustiquaire de porte d'entrée cellule (de série avec porte d'entrée Hartal Premium)		●
Sommier à lattes avec rotules articulées en caoutchouc (lit permanent fixe)		●
Cuisine		
Alimentation eau chaude, mitigeur		●
Couvercle-réchaud en verre résistant à la chaleur		●
Evier intégré au plan de travail		-
Four à gaz avec grill (uniquement compatible avec réfrigérateur 104 litres)		○
Hotte aspirante		○
Plaque de cuisson affleurante (3 Feux)		●
Réfrigérateur 104 litres		●
Réfrigérateur 160 litres		○
Cabinet de toilette		
Cellule Douche Vario		●
Réservoir eau propre 60 / 120 ltr.(capacité variable)(1)		●
Réservoir eaux usées 90 ltr.		●
WC cassette		●
Installation électrique		
Batterie auxiliaire, semi-stationnaire 90 Ah		●
Centrale de commande		●
Eclairage extérieur à Leds avec interrupteur à l'entrée		●
Prise / Chargeur USB		●
Prises 12 V / 230 V		●
Transfo-chargeur / 250 VA		●
Chauffage - Climatisation		
Chauffage route en roulant CPU Toptron (2)		○
Combiné chauffage / chauffe-eau Truma Combi 4		●
TV - Hifi		
Autoradio Pioneer		●
Support(s) TV écran plat		●
Packs		
Pack Châssis		○
Pack Hiver		○

Aviano



● de série ○ option – techniquement irréalisable ou non prévu dans la gamme ■ sans supplément

Motorisation	Masse max. en charge	Cylindrée	Ch Adm. / Ch CEE	i 695
Fiat Ducato 2,3 Mjet	3.500 kg	2287 ccm	8 / 130	●
Fiat Ducato 2,3 Mjet	3.500 kg	2287 ccm	8 / 148	○
Fiat Ducato 3,0 Mjet	3.500 kg	2999 ccm	10 / 177	○
Fiat Ducato 2,3 Mjet Maxi	4.000 kg	2287 ccm	8 / 148	○
Fiat Ducato 3,0 Mjet Maxi	4.000 kg	2999 ccm	10 / 177	○
Fiat Ducato 2,3 Mjet Maxi	5.000 kg	2287 ccm	8 / 148	–
Fiat Ducato 3,0 Mjet Maxi	5.000 kg	2999 ccm	10 / 177	–
Dimensions et Poids				i 695
Masse maximale en charge techniquement admissible			kg	3.500
Masse à vide en ordre de marche (+/- 5%) *			env. kg	3.060
Masse maximale roulante autorisée (PTRA tracteur + remorque)			kg	5500
Charge tractable maximale **			env. kg	2.000
Empattement			env. mm	3.800
Longueur hors tout ***			env. cm	711
Largeur hors tout			env. cm	230
Hauteur hors tout			env. cm	275
Hauteur intérieure			env. cm	193
Nombre de places Carte Grise				4
Nombre de couchages				4
Dimensions de lit pavillon			env. cm	195 x 144
Dimensions de lit milieu			env. cm	–
Dimensions de lit arrière			env. cm	194 x 143 / 124
Dimensions de lit arrière			env. cm	–
Porteur				
ABS (système antiblocage des roues)				●
Boîte automatique (uniquement sur variantes moteurs 2,3 L. et 3,0 L.)				○
Châssis Alko standard				●
Châssis Alko surbaissé				–
Double plancher isolé et chauffé				–
Enjoliveurs de roue				●
ESP (avec ASR et système Hill Holder)				○
Feux anti-brouillard avant				●
Feux de jour à Leds				●
Filtre à particules				●
Fix and Go Kit (à la place de la roue de secours)				●
Jantes aluminium				○
Roue de secours avec support				○
Régulateur de vitesse				●
Rétroviseurs extérieur suspendus type bus				●
Rétroviseurs extérieurs électriques dégivrants				●
Cabine				
Airbag conducteur				●
Airbag passager				●
Climatisation automatique				○
Climatisation manuelle				●
Revêtement de la planche de bord - ronce de noyer				●
Sièges cabine chauffants				○
Sièges confort pivotants en cabine (siège conducteur réglable en hauteur)				●
Stores plissés Remis occultants				●
Tapis de cabine				●

* La masse à vide en ordre de marche comprend le poids des équipements de série, le poids du chauffeur (75 kg) ainsi que les réserves de gaz, d'eau propre (60 litres) et de carburant remplies à 90% de leur capacité avec une tolérance +/- 5%.

La masse à vide en ordre de marche mentionnée ci-dessus correspond à la motorisation de base Fiat Ducato 2,3 Multijet.

Les masses à vide des variantes de motorisation se distinguent du véhicule de base comme étant indiqué ci-dessous :

Motorisation	2,3 Mjet	3,0 Mjet	3,0 Mjet Maxi	Motorisation	2,3 Mjet	2,3 Mjet Maxi	3,0 Mjet	3,0 Mjet Maxi
i 695:	3.060 kg	3.095 kg	3.135 kg	i 840 G:	-	3.840 kg	-	3.875 kg
1727:	3.115 kg	3.150 kg	3.190 kg	i 870 G:	-	3.850 kg	-	3.885 kg
1728 G:	3.100 kg	3.135 kg	3.175 kg	Attention ! La charge utile varie en fonction de la motorisation.				

En cas de montage d'équipement(s) supplémentaire(s), le poids à vide du camping-car augmente et, par conséquent, entraîne une diminution de la charge utile.

** En respectant obligatoirement la masse max. roulante autorisée (PTRA tracteur + remorque)

*** Longueur hors tout indiquée sans échelle. Avec, elle se voit augmentée de 11 cm.

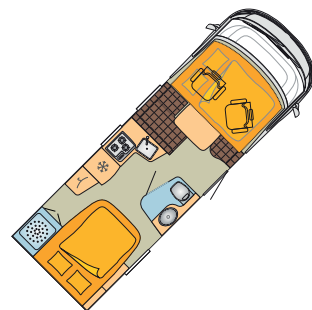
(1) Le réservoir peut être rempli à une capacité de 120 litres en actionnant un régulateur (cette augmentation entraîne une diminution de la charge utile)

(2) Avec détendeur de sécurité et inverseur automatique pour les bouteilles de gaz

(3) Format grand écran tactile motorisé LCD, poste radio avec lecteur DVD, compatible CD Audio /MP3 avec prises pour connexions USB et iPod.

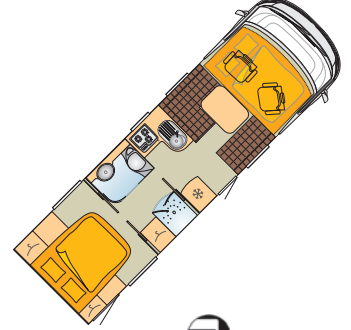
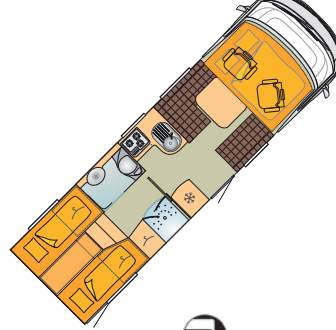
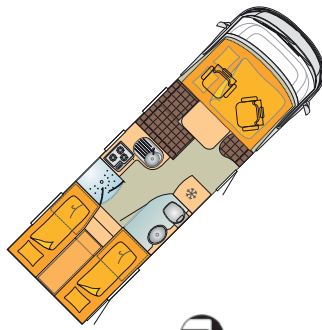
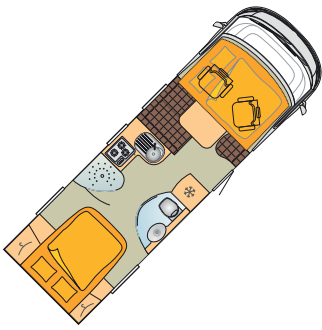
(4) La longueur du lit permanent central est réglable électriquement en longueur à l'aide d'une télécommande

Aviano



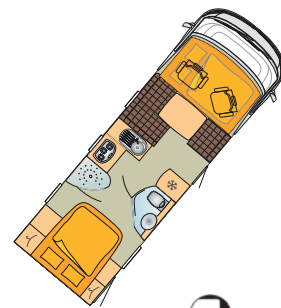
● de série ○ option – techniquement irréalisable ou non prévu dans la gamme ■ sans supplément

Equipement extérieur		i 695
Aide au parking - radar de recul		○
Baie sur face arrière		–
Baies alu affleurantes		●
Caméra de recul		●
Echelle extérieure		○
Galerie de toit		○
Lanterneau Heki 3		○
Lanterneau Midi Heki		●
Marchepied électrique		●
Peinture extérieure blanche		●
Peinture extérieure Champagne		○
Peinture extérieure Opale		○
Peinture extérieure Silver		○
Porte cellule XL - passage 645mm		●
Porte chauffeur avec lève-vitres électrique		●
Porte d'entrée Hartal Premium avec baie et store d'occultation		○
Porte de garage complémentaire (côté gauche)		–
Porte passager avec lève-vitres électrique		○
Revêtement toit en Polyester résistant à la grêle		●
Troisième feu stop		●
Verrouillage centralisé de(s) la porte(s) cabine et Hartal (option obligatoire)		○
Habitation		
Air pulsé		●
Ceintures de sécurité 3 points	Nombre	2
Confort Matic (4)		–
Décor Mobilier Noisette		○
Décor Mobilier Pin Mora		●
Espaces de rangements double plancher accès intérieur		–
Housses de matelas anti-allergènes & drap-house sur lits fixes		●
Lit de pavillon avec matelas en mousse haute résilience coulée à froid		●
Lit de pavillon électrique		○
Lits permanents fixes avec matelas haute résilience en mousse coulée à froid		●
Moustiquaire de porte d'entrée cellule		●
Sommier à lattes avec rotules articulées en caoutchouc (lit permanent fixe)		●
Cuisine		
Alimentation eau chaude, mitigeur		●
Couvercle-réchaud en verre résistant à la chaleur		●
Hotte aspirante		●
Plaque de cuisson affleurante (3 Feux)		●
Réfrigérateur 160 litres		●
Tec Tower (Réfrigérateur 160 l et four à gaz avec grill)		○
Cabinet de toilette		
Cabine de douche séparée		●
Réservoir eau propre 60 / 120 ltr.(capacité variable)(1)		●
Réservoir eaux propres suppl. 130 L. (cap.totale 250L.)		–
Réservoir eaux usées 90 ltr.		●
Vannes de vidange des eaux usées à commande élect.		–
WC cassette		●
Installation électrique		
Batterie auxiliaire, semi-stationnaire 90 Ah		●
Centrale de commande		●
Eclairage extérieur à Leds avec interrupteur à l'entrée		●
Prise / Chargeur USB		●
Prises 12 V / 230 V		●
Transfo-chargeur / 250 VA		●
Chauffage - Climatisation		
Chauffage central ALDE		–
Chauffage route en roulant CPU Toptron (2)		●
Combiné chauffage / chauffe-eau Truma Combi 6		●
TV - Hifi		
Autoradio Multimedia Pioneer AVH-8500 BT avec caméra de recul (3)		●
Support(s) TV écran plat		●
Système de navigation Pioneer Navi Truck Avic F 130		○
Packs		
Pack Design		○
Pack Hiver		○



i 727	i 728 G	i 840 G	i 870 G
○	○	○	○
-	-	-	-
●	●	●	●
●	●	●	●
○	○	○	○
○	○	○	○
○	○	○	○
●	●	●	●
●	●	●	●
○	○	○	○
○	○	○	○
-	-	-	-
●	●	●	●
○	○	○	○
-	-	-	-
○	○	○	○
●	●	●	●
●	●	●	●
○	○	○	○
●	●	●	●
●	●	●	●
○	○	○	○
●	●	●	●
2	2	2	2
●	-	-	-
○	○	○	○
●	●	●	●
-	-	-	-
●	●	●	●
●	●	●	●
○	○	○	○
●	●	●	●
●	●	●	●
○	○	○	○
●	●	●	●
●	●	●	●
●	●	●	●
●	●	●	●
○	○	○	○
●	●	●	●
●	●	●	●
-	-	-	-
○	○	○	○
●	●	●	●
●	●	●	●
○	○	○	○
○	○	○	○
○	○	○	○

Elegance



● de série ○ option – techniquement irréalisable ou non prévu dans la gamme ■ sans supplément



Motorisation	Masse max. en charge	Cylindrée	Ch Adm. / Ch CEE	i 800 G
Fiat Ducato 2,3 Mjet Maxi	4.500 (6) kg	2287 ccm	8 / 148	●
Fiat Ducato 2,3 Mjet Maxi	5.000 kg	2287 ccm	8 / 148	–
Fiat Ducato 3,0 Mjet Maxi	4.500 (6) kg	2999 ccm	10 / 177	○
Fiat Ducato 3,0 Mjet Maxi	5.000 kg	2999 ccm	10 / 177	–
Dimensions et Poids				
Masse maximale en charge techniquement admissible	kg			4.500 (6)
Masse à vide en ordre de marche (+/- 5%) *	env. kg			3.615
Masse maximale roulante autorisée (PTRA tracteur + remorque)	kg			6000
Charge tractable maximale **	env. kg			2.000
Empattement	env. mm			4.600
Longueur hors tout	env. cm			812
Largeur hors tout	env. cm			230
Hauteur hors tout	env. cm			285
Hauteur intérieure	env. cm			193
Nombre de places Carte Grise				4
Nombre de couchages				4
Dimensions de lit pavillon	env. cm			195 x 144
Dimensions de lit milieu	env. cm			–
Dimensions de lit arrière	env. cm			–
Dimensions de lit arrière	env. cm			194 x 143 / 125
Porteur				
ABS (système antiblocage des roues)				●
Boîte automatique (uniquement sur variantes moteurs 2,3 L. et 3,0 L.)				○
Châssis Alko surbaissé				●
Double plancher isolé et chauffé				●
Enjoliveurs de roue				●
ESP (avec ASR, traction + et système Hill Holder)				–
Feux anti-brouillard avant				●
Feux de jour à Leds				●
Filtre à particules				●
Fix and Go Kit (à la place de la roue de secours)				●
Jantes aluminium				○
Roue de secours avec support				○
Régulateur de vitesse				●
Rétroviseurs extérieur suspendus type bus				●
Rétroviseurs extérieurs électriques dégivrants				●
Cabine				
Airbag conducteur				●
Airbag passager				●
Climatisation automatique				●
Eclairage cabine				●
Moquette cabine et cellule				○
Revêtement planche de bord avec inserts Bronze				●
Sièges cabine chauffants				○
Sièges confort en cabine, réglables en hauteur				●
Stores plissés Remis occultants				●

* La masse à vide en ordre de marche comprend le poids des équipements de série, le poids du chauffeur (75 kg) ainsi que les réserves de gaz, d'eau propre (60 litres) et de carburant remplies à 90% de leur capacité avec une tolérance +/- 5%.

La masse à vide en ordre de marche mentionnée ci-dessus correspond à la motorisation de base Fiat Ducato 2,3 Multijet.

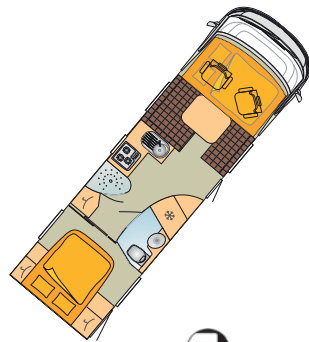
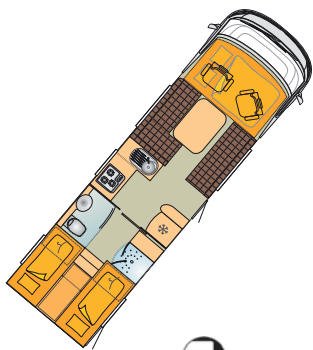
Les masses à vide des variantes de motorisation se distinguent du véhicule de base comme étant indiqué ci-dessous :

Motorisation	2,3 Mjet Maxi	3,0 Mjet Maxi	Motorisation	2,3 Mjet Maxi	3,0 Mjet Maxi
i 800 G:	3.615 kg	3.650 kg	i 890 G:	4.115 kg	4.150 kg
i 810 G:	4.165 kg	4.200 kg			

Attention ! La charge utile varie en fonction de la motorisation.

En cas de montage d'équipement(s) supplémentaire(s), le poids à vide du camping-car augmente et, par conséquent, entraîne une diminution de la charge utile.

- ** En respectant obligatoirement la masse max. roulante autorisée (PTRA tracteur + remorque)
- *** Longueur hors tout indiquée sans échelle. Avec échelle optionnelle, la longueur hors tout se voit augmentée d'environ 11 cm.
- (1) Le réservoir peut être rempli à une capacité de 120 litres en actionnant un régulateur (cette augmentation entraîne une diminution de la charge utile)
- (2) Avec détendeur de sécurité et inverseur automatique pour les bouteilles de gaz
- (3) Format grand écran tactile motorisé LCD, poste radio avec lecteur DVD, compatible CD Audio /MP3 avec prises pour connections USB et iPod.
- (6) Attention: les charges maximales de 2.400 Kg sur essieu arrière et de 2.100 Kg sur essieu avant ne devront pas être dépassées



i 810 G

i 890 G

-

-

●

●

-

-

○

○

5.000

5.000

4.165

4.115

6000

6000

1.600

1.600

4.500

4.600

920

900

230

230

285

285

193

193

4

4

5

4

195 x 144

195 x 144

187 x 90

-

198 x 77

-

186 x 77

194 x 143 / 125

●

●

○

○

●

●

●

●

●

●

-

-

●

●

●

●

●

●

●

●

○

○

○

○

●

●

●

●

●

●

●

●

●

●

●

●

●

●

●

●

●

●

●

●

○

○

●

●

○

○

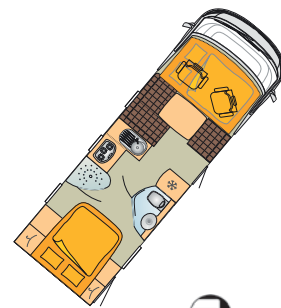
●

●

●

●

Elegance

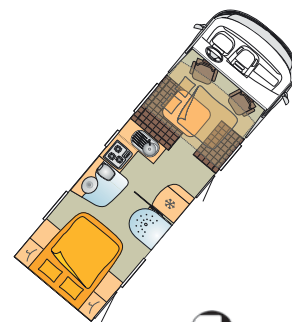


● de série ○ option - techniquement irréalisable ou non prévu dans la gamme ■ sans supplément



		i 800 G
Equipement extérieur		
Baies alu affleurantes		●
Caméra de recul		●
Lanterneau 700 x 400		●
Marchepied électrique		●
Parois latérales isolées Styrofoam		●
Peinture extérieure blanche		■
Peinture extérieure Opale		●
Peinture extérieure Silver		■
Porte chauffeur avec lève-vitres électrique		●
Porte d'entrée Hartal Premium avec baie et store moustiquaire plissé		●
Porte de garage complémentaire (côté gauche)		●
Porte passager avec lève-vitres électrique		○
Revêtement toit en Polyester résistant à la grêle		●
Troisième feu stop		●
Verrouillage centralisé de(s) la porte(s) cabine et Hartal (option obligatoire)		●
Habitation		
Banquette latérale Reliner		●
Ceintures de sécurité 3 points	Nombre	2
Décor mobilier chêne foncé		●
Décor mobilier Magnolia		○
Espaces de rangements double plancher accès intérieur		●
Housses de matelas anti-allergènes & drap-house sur lits fixes		●
Lit de pavillon avec matelas en mousse haute résilience coulée à froid		●
Lit de pavillon électrique		●
Lits permanents fixes avec matelas haute résilience en mousse coulée à froid		●
Moustiquaire de porte d'entrée cellule		●
Sommier à lattes avec rotules articulées en caoutchouc (lit permanent fixe)		●
Cuisine		
Evier avec couvercle en verre		●
Hotte aspirante		●
Plaque de cuisson affleurante (3 Feux)		●
Tec Tower (Réfrigérateur 160 l et four à gaz avec grill)		●
Cabinet de toilette		
Alimentation eau chaude, mitigeur		●
Cabine de douche séparée		●
Lanterneau dans le cabinet de toilette		●
Réservoir des eaux usées 90 l. isolé et chauffant		●
Réservoir eau propre 60 / 120 ltr.(capacité variable)(1)		●
Réservoir eaux propres suppl. 130 L. (cap.totale 250L.)		-
Réservoir eaux propres suppl. 70 L. (cap.totale max. 200L.)		○
Vannes de vidange des eaux usées à commande élect.		●
WC cassette		●
Installation électrique		
2ème batterie cellule 90 Ah		●
Batterie auxiliaire, semi-stationnaire 90 Ah		●
Centrale de commande		●
Eclairage extérieur à Leds avec interrupteur à l'entrée		●
Prise / Chargeur USB		●
Prises 12 V / 230 V		●
Transfo-chargeur / 250 VA		●
Chauffage - Climatisation		
Chauffage central ALDE		●
Chauffage route en roulant CPU Toptron (2)		●
TV - Hifi		
Autoradio Multimedia Pioneer AVH-8500 BT avec caméra de recul (3)		●
Support(s) TV écran plat		●
Système de navigation Pioneer Navi Truck Avic F 130		●

Grand Panorama



● de série ○ option – techniquement irréalisable ou non prévu dans la gamme ■ sans supplément

Motorisation	Masse max. en charge	Cylindrée	Ch Adm. / Ch CEE	i 830 G
Fiat Ducato 2,3 Mjet Maxi	4.500 (6) kg	2287 ccm	8 / 148	●
Fiat Ducato 3,0 Mjet Maxi	4.500 (6) kg	2999 ccm	10 / 177	○
Fiat Ducato 2,3 Mjet Maxi	5.000 kg	2287 ccm	8 / 148	–
Fiat Ducato 3,0 Mjet Maxi	5.000 kg	2999 ccm	10 / 177	–
Dimensions et Poids				
Masse maximale en charge techniquement admissible	kg			4.500 (6)
Masse à vide en ordre de marche (+/- 5%) *	env. kg			3.695
Masse maximale roulante autorisée (PTRA tracteur + remorque)	kg			6.000
Charge tractable maximale **	env. kg			2.000
Empattement	env. mm			4.700
Longueur hors tout ***	env. cm			842
Largeur hors tout	env. cm			230
Hauteur hors tout	env. cm			300
Hauteur intérieure	env. cm			211 / 193
Nombre de places Carte Grise				4
Nombre de couchages				4
Dimensions de lit pavillon	env. cm			195 x 144
Dimensions de lit arrière	env. cm			191 x 139 / 120
Dimensions de lit arrière	env. cm			–
Dimensions de lit milieu	env. cm			–
Porteur				
ABS (système antiblocage des roues)				●
Châssis Alko surbaissé				●
Châssis à voie arrière élargie				●
Double plancher isolé et chauffé				●
Feux anti-brouillard avant				●
Feux de jour à Leds				●
Filtre à particules				●
Fix and Go Kit (à la place de la roue de secours)				●
Jantes aluminium				○
Roue de secours avec support				○
Régulateur de vitesse				●
Cabine				
Airbag conducteur				●
Airbag passager				●
Climatisation automatique				●
Eclairage cabine				●
Moquette cabine et cellule				○
Revêtement de la planche de bord - ronce de noyer				●
Rétroviseurs extérieur suspendus type bus				●
Rétroviseurs extérieurs électriques dégivrants				●
Sièges cabine chauffants				●
Sièges confort pivotants en cabine, réglables en hauteur				●
Stores plissés électriques				●
Tapis de cabine				●
Volant gainé cuir				●

* La masse à vide en ordre de marche comprend le poids des équipements de série, le poids du chauffeur (75 kg) ainsi que les réserves de gaz, d'eau propre (60 litres) et de carburant remplies à 90% de leur capacité avec une tolérance +/- 5%.

La masse à vide en ordre de marche mentionnée ci-dessus correspond à la motorisation de base Fiat Ducato 2,3 Multijet.

Les masses à vide des variantes de motorisation se distinguent du véhicule de base comme étant indiqué ci-dessous :

Motorisation	2,3 Mjet Maxi	3,0 Mjet Maxi	Motorisation	2,3 Mjet Maxi	3,0 Mjet Maxi
i 830 G:	3.695 kg	3.730 kg	i 920 G:	4.285 kg	4.320 kg
i 915 G:	4.225 kg	4.260 kg			

Attention ! La charge utile varie en fonction de la motorisation.

En cas de montage d'équipement(s) supplémentaire(s), le poids à vide du camping-car augmente et, par conséquent, entraîne une diminution de la charge utile.

** En respectant obligatoirement la masse max. roulante autorisée (PTRA tracteur + remorque)

*** Longueur hors tout indiquée sans échelle. Avec échelle optionnelle, la longueur hors tout se voit augmentée d'environ 11 cm.

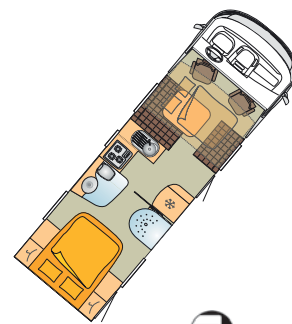
(1) Le réservoir peut être rempli à une capacité de 120 litres en actionnant un régulateur (cette augmentation entraîne une diminution de la charge utile)

(2) Avec détendeur de sécurité et inverseur automatique pour les bouteilles de gaz

(3) Format grand écran tactile motorisé LCD, poste radio avec lecteur DVD, compatible CD Audio /MP3 avec prises pour connections USB et iPod.

(6) Attention: les charges maximales de 2.400 Kg sur essieu arrière et de 2.100 Kg sur essieu avant ne devront pas être dépassées

Grand Panorama



● de série ○ option - techniquement irréalisable ou non prévu dans la gamme ■ sans supplément

i 830 G	
Equipement extérieur	
Baies alu affleurantes	●
Baies panoramiques dans chambre à coucher	●
Caméra de recul	●
Lanterneau Heki 3	●
Marchepied électrique	●
Parois latérales isolées Styrofoam	●
Peinture extérieure blanche	■
Peinture extérieure Opale	●
Peinture extérieure Silver	■
Porte chauffeur avec lève-vitres électrique	●
Porte d'entrée Hartal Premium XL - passage 645mm	●
Porte passager avec lève-vitres électrique	○
Revêtement toit en Polyester résistant à la grêle	●
Trappe de service	●
Trappes d'accès au garage - Droite et gauche	●
Troisième feu stop	●
Verrouillage centralisé de(s) la porte(s) cabine et Hartal (option obligatoire)	●
Habitation	
Banquette latérale Reliner	●
Ceintures de sécurité 3 points	Nombre 2
Double plancher isolé et chauffé	●
Eclairage penderie	●
Espaces de rangements double plancher accès intérieur	●
Housses de matelas anti-allergènes & drap-house sur lits fixes	●
Lit de pavillon avec matelas en mousse haute résilience coulée à froid	●
Lit de pavillon électrique	●
Lits permanents fixes avec matelas haute résilience en mousse coulée à froid	●
Sommier à lattes avec rotules articulées en caoutchouc (lit permanent fixe)	●
Cuisine	
Evier avec couvercle en verre	●
Hotte aspirante	●
Plaques de cuisson 3 feux avec allumage électrique	●
Tec Tower (Réfrigérateur 160 l et four à gaz avec grill)	●
Cabinet de toilette	
Cabine de douche séparée	●
Réservoir eau propre 60 / 120 ltr.(capacité variable)(1)	●
Réservoir eaux propres suppl. 130 L. (cap.totale 250L.)	○
Réservoir eaux usées 120 ltr.	●
WC Thetford céramique	●
Installation électrique	
2ème batterie cellule 90 Ah	●
Batterie auxiliaire, semi-stationnaire 90 Ah	●
Centrale de commande	●
Eclairage de plafond indirect 12 V	●
Eclairage extérieur à Leds avec interrupteur à l'entrée	●
Prise / Chargeur USB	●
Prises 12 V / 230 V	●
Transfo-chargeur / 250 VA	●
Chauffage - Climatisation	
Booster Alde	●
Chauffage central ALDE	●
Chauffage route en roulant CPU Toptron (2)	●
Chauffage Webasto Thermo Top C 300	●
TV - Hifi	
Autoradio Multimedia Pioneer AVH-8500 BT avec caméra de recul (3)	●
Sound Système	●
Support(s) TV écran plat	●
Système de navigation Pioneer Navi Truck Avic F 130	●

Châssis

Airbag passager - Fiat Ducato

Alternateur renforcé 180 Ah - Fiat Ducato

Augmentation du PTAC de 3.500 à 3.650 kg - uniquement pour châssis Fiat

Augmentation du PTAC de 3.500 à 3.700kg - uniquement pour châssis Al-ko

Augmentation du PTAC de 3.500 à 3.850kg - uniquement pour châssis Fiat ⁴⁾

Augmentation du PTAC de 4.000 à 4.250 kg - uniquement pour châssis Al-ko

Augmentation du PTAC de 4.000 à 4.250 kg - uniquement pour châssis Fiat

Augmentation du PTAC de 4.000 à 4.500 kg - uniquement pour châssis Alko

Boîte robotisée Comfort Matic ²⁾

Chauffage Webasto Thermo Top C 300 - Fiat Ducato 2,0l & 2,3l Mjet ⁷⁾

Chauffage Webasto Thermo Top C 300 - Fiat Ducato 3,0l Mjet ⁷⁾

Climatisation automatique en cabine - Fiat Ducato ⁵⁾

Climatisation manuelle en cabine - Fiat Ducato

ESP (système de contrôle électronique de stabilité) avec ASR (antipatinage) et la fonction Hill Holder (aide au démarrage en côte) - uniquement pour châssis Fiat Ducato

ESP (système de contrôle électronique de stabilité) avec la fonction Hill Holder (aide au démarrage en côte) et le système Traction + ³⁾ (uniquement pour châssis Al-ko)

ESP (système de contrôle électronique de stabilité) avec la fonction Hill Holder (aide au démarrage en côte) et le système Traction + - uniquement pour châssis Fiat Ducato

Feux antibrouillard AV - Fiat Ducato - Brevio / Travel Van / Nexxo / Ixeo Time / Ixeo

Feux antibrouillard AV - Intégraux ⁶⁾

Feux de jour à Leds ⁸⁾

Habillage de la planche de bord

Jantes aluminium Black Polish, 4 pièces - Fiat Ducato

Jantes aluminium Black Polish, 6 pièces - Fiat Ducato ¹⁾

Régulateur de vitesse - Fiat Ducato

Réservoir diesel 120 litres - Fiat Ducato

Volant gainé cuir - Fiat Ducato

Vérins de stabilisation arrière

Extérieur de cellule

Aide au parking / radar de recul - incompatible avec l'option attelage ¹⁸⁾

AL-KO Air Premium II - Suspension à air pour châssis Al-Ko avec double essieu arrière ⁹⁾

AL-KO Air Premium II - Suspension à air pour châssis Al-Ko avec un essieu arrière ⁹⁾

AL-KO Air Premium X4 - Suspension à air pour châssis Al-Ko avec double essieu arrière ⁹⁾

AL-KO Air Premium x4 - suspension à air pour châssis Al-Ko avec un essieu arrière ⁹⁾

AL-KO Level Controller - Uniquement possible sur Aviano (sauf i 840G & i 870G) ¹¹⁾

Attelage

Attelage pour châssis AL-KO ⁹⁾

Baie arrière (selon implantation) ¹⁵⁾

Baie fixe sur hayon arrière - Brevio ⁴⁷⁾

Barres transversales de toit avec plaque anti-dérapante - uniquement en combinaison avec l'option galerie de toit ¹⁶⁾

Echelle extérieure (uniquement en combinaison avec l'option galerie de toit) ¹⁹⁾

Echelle télescopique

Galerie de toit

Lanterneau Seitz Heki 3 (960 x 655 mm) ¹⁶⁾

Lanterneau Seitz Midi Heki (790 x 575 mm) ¹⁶⁾

Marchepied électrique

Peinture extérieure BLANCHE - Elégance & Grand Panorama

Brevio	Travel Van	Nexxo	Ixeo Time	Ixeo	Viseo	Aviano	Elegance	Grand Panorama	Poids
○	○	○	○	○	○	●	●	●	3
○	○	○	○	○	○	○	○	○	2
○	○	○	○	○	○	-	-	-	-
-	-	-	-	-	-	○	○	○	-
○	○	○	○	○	○	-	-	-	40
-	-	-	-	-	-	○	-	-	-
-	-	○	○	○	○	-	-	-	-
-	-	-	-	-	-	○	-	-	-
○	○	○	○	○	○	○	○	○	17
○	○	○	○	○	○	○	○	●	3
○	○	○	○	○	○	○	○	●	3
○	○	○	○	○	○	○	●	●	18
○	○	○	○	○	○	●	-	-	18
○	○	○	○	○	○	-	-	-	3
-	-	-	-	-	-	○	-	-	3
○	○	○	○	○	○	-	-	-	3
○	○	○	○	○	-	-	-	-	4
-	-	-	-	-	○	●	●	●	4
○	○	○	○	○	○	●	●	●	1
○	○	○	○	○	○	●	●	●	2
○	○	○	○	○	○	●	○	○	-
-	-	-	-	-	-	○	○	○	-
○	○	○	○	○	○	○	●	●	3
○	○	○	○	○	○	○	○	○	50
○	○	○	○	○	○	○	○	○	-
○	○	○	○	○	○	○	○	○	5
○	○	○	○	○	○	○	○	○	-
-	-	-	-	-	-	○	○	○	79
-	-	-	-	○	-	○	○	○	45
-	-	-	-	-	-	○	○	○	113
-	-	-	-	○	-	○	○	○	79
-	-	-	-	-	-	○	-	-	19
○	○	○	○	○	○	-	-	-	40
-	-	-	-	-	-	○	○	○	30
-	-	○	○	○	○	-	-	-	3
○	-	-	-	-	-	-	-	-	5
○	○	○	○	○	○	○	○	○	3
-	○	○	○	○	○	○	-	-	10
○	○	○	○	○	○	○	○	○	10
-	○	○	○	○	○	○	○	○	5
-	-	○	-	○	○	○	○	○	15
○	○	○	○	○	○	○	●	●	8
●	●	○	○	○	○	●	●	●	5
-	-	-	-	-	-	-	○	○	-

Peinture extérieure CHAMPAGNE - Brevio

Peinture extérieure CHAMPAGNE - Ixeo

Peinture extérieure CHAMPAGNE - Nexxo, Aviano

Peinture extérieure OPALE - Viseo, Aviano

Peinture extérieure SILVER - Aviano

Peinture extérieure SILVER - Brevio

Peinture extérieure SILVER - Elégance, Grand Panorama

Peinture extérieure SILVER - Nexxo, Ixeo ⁴¹⁾

Peinture extérieure SILVER - Travel Van, Viseo

Porte d'entrée Hartal Premium avec baie et store d'occultation

Porte d'entrée Hartal Premium XL avec baie et store d'occultation - passage 645 mm ⁴⁴⁾

Porte de garage supplémentaire côté gauche ¹⁴⁾

Porte moto - charge selon modèle jusqu'à 130 kg ¹⁷⁾

Porte passager avec lève-vitre électrique

Porte vélos ascensionnel 2 rails - charge max. 60kg ¹⁴⁾

Porte vélos 2 rails (Elégance) - charge max. 60 Kg ¹⁴⁾

Porte vélos 2 rails - charge max. 60 kg ¹⁴⁾

Porte vélos 3 rails (Elégance) - charge max. 60 kg ¹⁴⁾

Porte vélos 3 rails - charge max. 60 kg ¹⁴⁾

Porte vélos arrière pivotant - Brevio (non compatible avec attelage)

Porte vélos ascensionnel 3 rails - charge max. 60kg ¹⁴⁾

Roue de secours 15" avec support pour version avec garage - la roue de secours sera fixée dans la soute arrière ¹²⁾

Roue de secours 15" avec support pour version sans garage - la roue de secours sera fixée sous le châssis ¹³⁾

Roue de secours 16" avec support pour version avec garage - la roue de secours sera fixée dans la soute arrière ¹²⁾

Roue de secours 16" avec support pour version sans garage - la roue de secours sera fixée sous le châssis ¹³⁾

Store extérieur blanc 2,6 m ¹⁴⁾

Store extérieur blanc 3,0 m ¹⁴⁾

Store extérieur blanc 3,5 m ¹⁴⁾

Store extérieur blanc 4,0 m ¹⁴⁾

Store extérieur blanc 4,5 m ¹⁴⁾

Store extérieur blanc 5,0 m ¹⁴⁾

Store extérieur blanc 5,5 m ¹⁴⁾

Store extérieur blanc 6,0 m ¹⁴⁾

Store extérieur champagne 2,6 m ¹⁴⁾

Store extérieur champagne 3,0 m ¹⁴⁾

Store extérieur champagne 3,5 m ¹⁴⁾

Store extérieur champagne 4,0 m ¹⁴⁾

Store extérieur champagne 4,5 m ¹⁴⁾

Store extérieur opale 4,5 m ¹⁴⁾

Store extérieur opale 5,0 m ¹⁴⁾

Store extérieur Opale 5,5 m ¹⁴⁾

Store extérieur opale 6,0 m ¹⁴⁾

Store extérieur silver 2,6 m ¹⁴⁾

Store extérieur silver 3,0 m ¹⁴⁾

Store extérieur silver 3,5 m ¹⁴⁾

Store extérieur silver 4,0 m ¹⁴⁾

Store extérieur silver 4,5 m ¹⁴⁾

Store extérieur silver 5,0 m ¹⁴⁾

Store extérieur Silver 5,5 m ¹⁴⁾

Store extérieur silver 6,0 m ¹⁴⁾

Brevio	Travel Van	Nexxo	Ixeo Time	Ixeo	Viseo	Aviano	Elegance	Grand Panorama	Poids
○	-	-	-	-	-	-	-	-	-
-	-	-	-	○	-	-	-	-	-
-	-	○	-	-	-	○	-	-	-
-	-	-	-	-	○	○	●	●	-
-	-	-	-	-	-	○	-	-	-
○	-	-	-	-	-	-	-	-	-
-	-	-	-	-	-	-	○	○	-
-	-	○	-	○	-	-	-	-	-
-	○	-	-	-	○	-	-	-	-
○	○	○	○	○	-	○	●	-	30
-	-	○	○	-	●	○	-	●	5
-	○	○	○	-	○	●	●	●	3
-	○	○	○	○	○	○	○	○	38
-	-	-	-	-	-	○	○	○	38
-	○	○	○	○	○	○	-	-	18
-	-	-	-	-	-	-	○	-	9,5
-	○	○	○	○	○	○	-	-	9,5
-	-	-	-	-	-	-	○	-	10,5
-	○	○	○	○	○	○	-	-	10,5
○	-	-	-	-	-	-	-	-	35
-	○	○	○	○	○	○	-	-	20
-	○	○	○	○	○	○	-	-	20
-	-	-	-	-	-	○	-	-	30
-	-	-	-	-	-	○	-	-	21
-	-	-	-	-	-	○	○	○	31
-	-	○	-	-	-	-	-	-	27
○	○	○	○	-	-	-	-	-	28
○	○	○	○	○	-	-	-	-	33
-	-	○	○	○	-	-	-	-	38
-	-	-	-	-	○	-	-	-	41
-	-	-	-	-	○	-	○	○	46
-	-	-	-	-	-	○	-	-	58
-	-	-	-	-	-	○	○	○	61
-	-	○	-	-	-	-	-	-	27
○	-	○	○	-	-	-	-	-	28
-	-	○	○	○	-	-	-	-	33
-	-	○	○	○	-	-	-	-	38
-	-	-	-	-	-	○	-	-	41
-	-	-	-	-	-	○	-	-	41
-	-	-	-	-	-	-	○	○	46
-	-	-	-	-	-	○	-	-	55
-	-	-	-	-	-	○	○	○	61
-	-	○	-	-	-	-	-	-	27
○	○	○	○	-	-	-	-	-	28
○	○	○	○	○	-	-	-	-	33
-	-	○	○	○	-	-	-	-	38
-	-	-	-	-	-	○	-	-	41
-	-	-	-	-	○	-	○	○	46
-	-	-	-	-	-	○	-	-	55
-	-	-	-	-	-	○	○	○	61

Sun Roof ouvrant ¹⁶⁾

Verrouillage centralisé de la porte cellule avec commande à distance - uniquement en combinaison avec l'option 794356 porte cellule Hartal Premium

Verrouillage centralisé de la porte cellule et de la porte cabine avec commande à distance - uniquement en combinaison avec l'option 794356 porte cellule Hartal Premium (Aviano)

Volet thermo-isolant extérieur pour cabine

Volet thermo-isolant extérieur pour cabine - Grand Panorama

Vérins électriques AL-KO avec télécommande ¹⁰⁾

Cellule - Habitation

Ambiance Nova Alba (Coussins)

Ambiance Nova Avana (Coussins)

Ambiance Nova Carmela (Assise) - coussins Nova au choix inclus

Ambiance Nova Jura (Assise) - coussins Nova au choix inclus

Ambiance Nova Lupa (Coussins)

Ambiance Nova Pisa (Coussins)

Ambiance Nova Roma (Coussins)

Coffre-fort AL-KO

Drap-housse pour lit suspendu

Drap-housse pour lits à étage

Dînette transformable en couchage complémentaire pour une personne ²³⁾

Easy-Box : 2 bacs superposés de 18 l fixés sur un support pivotant dans la soute (Nexxo T 690 G et Ixeo Time IT 726 G) ⁴⁶⁾

Eclairage de penderie ²²⁾

Garniture cuir Ferra

Garniture cuir Havanna

Jeu supplémentaire de décoration Ascot

Jeu supplémentaire de décoration Atlanta

Jeu supplémentaire de décoration Brisa

Jeu supplémentaire de décoration Coventry

Jeu supplémentaire de décoration Franca

Jeu supplémentaire de décoration Madeira

Jeu supplémentaire de décoration Monte

Jeu supplémentaire de décoration Nova Alba

Jeu supplémentaire de décoration Nova Avanna

Jeu supplémentaire de décoration Nova Lupa

Jeu supplémentaire de décoration Nova Pisa

Jeu supplémentaire de décoration Nova Roma

Jeu supplémentaire de décoration Walis

Lit de pavillon à commande électrique

Mobilier décor Magnolia - Élégance

Mobilier décor Noisette - Aviano

Moquette surjetée cabine et cellule

Moustiquaire de porte d'entrée ²¹⁾

Moustiquaire de porte XL avec passage de 645 mm ⁴⁵⁾

Porte-moto dans garage arrière ²⁴⁾

Siège conducteur chauffant - uniquement en combinaison avec l'option siège passager chauffant

Siège confort passager réglable en hauteur

Siège passager chauffant - uniquement en combinaison avec l'option siège conducteur chauffant ²⁵⁾

Sièges Confort individuels (à la place de la banquette) - Brevio ⁴²⁾

Sièges confort pivotants en cabine

Stores plissés Remis occultants en cabine

Support textile de rangement intégré au hayon arrière - Brevio

Tapis de cabine - couleur noir

Cuisine

Four à gaz avec grill ²⁶⁾

Hotte aspirante ²⁷⁾

Micro-ondes ²⁹⁾

Réfrigérateur 160 l à la place du réfrigérateur 104 litres ²⁸⁾

Tec Tower (réfrigérateur 160 litres et four à gaz avec grill) à la place du réfrigérateur 104 litres ³⁰⁾

Tec Tower (réfrigérateur 160 litres et four à gaz avec grill) à la place du réfrigérateur 160 litres ³¹⁾

Alimentation eau - sanitaires

Conduites des eaux usées, isolées et chauffées ^{14) 32)}

Douchette extérieure avec mitigeur

Réservoir d'eau propre supplémentaire 70 litres ou 130 litres (selon modèle) - réservoir intégré dans le double plancher ³³⁾

Réservoir des eaux usées chauffé

Réservoir des eaux usées et vanne de vidange isolés et chauffés ^{14) 32)}

Installation électrique

Batterie complémentaire 90 Ah

Panneau solaire Alden 100 W

Panneau solaire Alden 140 W (selon modèles)

Panneaux solaires Alden 2 x 100 W ¹⁶⁾

Prise électrique extérieure 230V / 12V / TV

Chauffage - climatisation

Chauffage additionnel route en cellule ³⁹⁾

Chauffage Truma Combi 4E ³⁷⁾

Chauffage Truma Combi 6 ^{37) 38)}

Chauffage Truma Combi 6E ³⁷⁾

Chauffage électrique Intégré au sol (Folio) avec transformateur

Climatiseur Dometic B 2200 ^{16) 36)}

Climatiseur Telair Silent 8300 H ^{16) 36)}

Combiné chauffage / eau chaude ALDE ³⁴⁾

Kit altitude pour Chauffage Truma Combi D - version Diesel ³⁵⁾

Installation gaz

Affichage à distance pour CPU (Crash protection Unit) - prévoir commutation sur bouteille de réserve

Alarme "fuite de gaz" pour gaz soporifiques, propane et butane

Prise gaz extérieure

Système de chauffage route en roulant CPU (Crash Protection Unit) Toptron

TV - HiFi

Autoradio CD Pioneer FH-X700BT

Autoradio Multimédia Pioneer AVH-X5500BT et caméra de recul Pioneer

Autoradio Multimédia Pioneer AVH-X8500BT et caméra de recul Pioneer

I-casque supplémentaire pour pack AIO Alden Gosat ou AS4

Pack Alden AIO - AS4 diam. 60 cm (voir détail p. 59) ¹⁶⁾

Pack Alden AIO - AS4 diam. 80 cm (voir détail p. 59) ¹⁶⁾

Pack Alden TWIN AIO - AS4 diam. 80 cm (voir détail p. 59) ^{16) 40)}

Pack Alden TWIN AIO - AS4 diam. 60 cm (voir détail p. 59) ^{16) 40)}

Système de navigation Pioneer Navi-Truck Avic F130 - uniquement en combinaison avec les autoradios Multimédias Pioneer AVH-X5500BT ou AVH-X8500BT

Brevio	Travel Van	Nexxo	Ixeo Time	Ixeo	Viseo	Aviano	Elegance	Grand Panorama	Poids
●	●	●	○	●	●	●	●	●	-
○	○	○	○	○	●	●	●	●	4
○	-	-	-	-	-	-	-	-	5
○	○	○	○	○	●	●	-	-	2
-	○	○	○	○	○	-	-	-	17
-	○	○	○	○	○	●	●	●	1
-	○	○	○	○	○	○	○	○	14
-	-	○	○	●	○	●	●	●	14
-	-	○	○	-	-	-	-	-	30
-	-	-	-	○	-	○	●	●	16
-	-	-	-	-	-	○	-	-	2
○	○	○	○	○	○	○	●	●	1
-	-	-	-	-	-	○	○	○	10
○	○	○	○	○	○	○	○	○	0,5
○	○	○	○	○	○	○	-	-	1
○	○	○	○	○	○	○	○	●	27
○	○	○	○	○	○	○	○	○	10
○	○	○	○	○	○	○	○	○	15
○	○	○	○	○	○	○	○	○	20
○	○	○	○	○	○	○	○	○	1
-	○	○	○	○	○	○	○	●	3
○	○	○	○	○	○	-	-	-	-
○	○	○	○	○	○	○	○	-	3
○	○	○	○	○	○	○	-	-	-
○	○	○	○	○	○	○	○	○	4
○	○	○	○	○	○	○	○	○	40
○	○	○	○	○	○	○	○	○	34
-	-	○	-	-	-	○	●	●	30
-	○	○	-	-	-	-	-	-	1
○	○	○	○	○	○	○	○	○	-
○	○	○	○	○	○	○	○	○	5
○	○	○	○	○	○	○	○	○	1
○	○	○	○	○	○	○	○	○	1
○	○	○	○	○	○	○	○	○	2
○	○	○	○	○	○	○	○	○	4
○	○	○	○	○	○	○	○	○	5
○	○	○	○	○	○	○	○	○	1
○	○	○	○	○	○	○	○	○	14
○	○	○	○	○	○	○	○	○	15
-	-	○	○	○	-	○	○	○	25
-	-	○	○	○	-	○	○	○	23
○	○	○	○	○	○	○	○	●	1

NOTES DE BAS DE PAGE

- 1) Uniquement sur modèles 3 essieux
- 2) Impossible sur motorisation Fiat Ducato 2,0 Mjet. Possible sur motorisation Fiat Ducato 2,3 l. (130 et 148 cv) et 3,0 l. (177 cv), combiné avec l'ESP (option obligatoire). En revanche, si le véhicule est équipé du châssis ALKo, l'option ESP n'est pas possible
- 3) Impossible sur modèles Aviano I 840 G & I 870 G, Elégance, Grand Panorama. Uniquement disponible sur châssis ALKo
- 4) Renfort de suspension sur essieu AR
- 5) Climatisation manuelle de série sur Aviano. Plus value pour option climatisation automatique sur ces gammes : 303,- €
- 6) Feux antibrouillard AV incluant la préparation pour feux antibrouillard
- 7) Système de chauffage séparé permettant le pré-chauffage moteur & cabine
- 8) L'habillage des feux à Leds est de couleur noire (et non du coloris du pare-choques)
- 9) Uniquement sur châssis ALKo
- 10) Jeu de deux vérins arrières électriques
- 11) ALC impossible sur Aviano I 840 G & I 870 G, Elégance & Grand Panorama
- 12) Possible sur Travel Van, Nexxo T 740, Ixeo Time IT 710 G, IT 726 G, Ixeo IT 735, Viseo (sauf I 700), Aviano I 727 & I 728 G
- 13) Possible sur Aviano I 840 G, 870 G, Elégance & Grand Panorama
- 14) Possible selon modèles - sur demande
- 15) Possible sur Nexxo T 660, Ixeo Time IT 650, IT 695, Ixeo IT 700
- 16) Il est important de noter qu'un espace limité est disponible sur le toit pour le montage d'accessoires optionnels, nécessitant parfois des choix
- 17) Charge maxi selon modèle jusqu'à 130 Kg, comprenant : le porte-moto, la rampe d'éclairage, le câblage (Sawiko Liger). Le porte-moto n'est pas compatible avec quelque système d'attelage que ce soit
- 18) Signal acoustique avec évaluation de distance signalée en cabine. Le radar de recul n'est pas compatible avec quelque système d'attelage que ce soit
- 19) Echelle extérieure uniquement possible avec galerie extérieure de toit. Avec échelle extérieure, la longueur hors tout du véhicule se voit allongée de 11 cm
- 20) Possible uniquement avec porte Hartal Premium (éventuellement en option). Compris avec commande à distance. Couplé avec les portes chauffeur et passager de la cabine
- 21) Option non compatible avec Porte d'entrée cellule Hartal Premium (fenêtre & moustiquaire intégrées)
- 22) De série sur Travel Van, Viseo I 690 G, Aviano I 728 G, Elégance & Grand Panorama
- 23) Possible sur Ixeo Time IT 586, IT 590, Viseo I 700, & Ixeo
- 24) Uniquement sur véhicules avec garage (mention "G")
- 25) Uniquement possible avec respectivement siège conducteur / passager chauffant
- 26) Possible sur Nexxo T 660, T 685, T 690 G, T 720, Ixeo Time, Ixeo & Viseo. Incompatible avec l'option micro-ondes
- 27) Option incompatible avec éléments de cuisine positionnés sous le lit suspendu. Impossible dans IT 586
- 28) Possible sur Nexxo T 660, T 685, T 690 G, T 720, Ixeo Time (sauf IT 650), Ixeo (sauf IT 735) & Viseo
- 29) Possible sur Nexxo T 660, T 685, T 690 G, T 720 Ixeo Time, Ixeo, Viseo, Aviano, Elégance, Grand Panorama. Option non compatible avec four à gaz
- 30) Possible sur Nexxo T 660, T 685, T 690 G, T 720, Ixeo Time IT 695, IT 710 G, IT 726 G, Ixeo (sauf IT 735)
- 31) Possible sur Ixeo Time IT 590 & Aviano
- 32) Système d'évacuation des réservoirs et conduites d'eaux usées chauffés par résistance électrique et isolés
- 33) Réservoir complémentaire 130 L. possible sur Aviano I 840 G & 870 G, Elégance I 810 G, 890 G & Grand Panorama. Réservoir complémentaire 70 L. Possible sur Elégance I 800 G
- 34) Chauffage ALDE possible sur Nexxo T 685, T 690 G, T 720, Aviano I 727, I 728 G. Le chauffage ALDE intègre l'option chauffage additionnel route
- 35) Pour un fonctionnement optimisé du chauffage Truma Combi 6 D en altitude (à partir de 1500 m) sur Travel Van T 571 G & Nexxo T 569
- 36) Un montage en post-sortie de chaîne de production n'est pas possible sur Elégance
- 37) Impossible sur Travel Van T 571 G & Nexxo T 569
- 38) De série sur Ixeo IT 700, IT 735 & Aviano
- 39) De série avec chauffage central ALDE
- 40) Possible uniquement sur Nexxo T 685, T 690 G, Ixeo IT 735, Viseo, Aviano & Elégance
- 41) Peinture extérieure Silver sur Elégance & Grand Panorama sans supplément
- 42) L'option « Coussin pour couchage complémentaire d'appoint » n'est pas compatible avec les sièges Confort individuels - Brevio
- 43) Uniquement disponible en combinaison avec porte cellule Hartal Premium et/ou porte(s) chauffeur (passager) sur les modèles intégraux
- 44) Possible sur Ixeo Time IT 586, IT 685, IT 710 G, IT 726 G, Nexxo T 690 G, Viseo, Aviano I 695 & I 840 G
- 45) Possible sur Ixeo Time IT 586, IT 710 G, IT 726 G, Nexxo T 690 G, Aviano I 695
- 46) Easy Boy: Possible sur Nexxo T 728 G, Ixeo Time IT 726 G, Aviano I 728 G & I 840 G. (nouveaux développements sur d'autres modèles à suivre)
- 47) Impossible avec l'option 793 054 Support textile de rangement AR sur Brevio

ATTENTION

- **Montage ultérieur de tête d'attelage, porte-moto ou suspension uniquement possible avec accord écrit du constructeur.**
- En cas de montage d'équipement(s) supplémentaire(s), le poids à vide du camping-car augmente et par conséquent entraîne une diminution de la charge utile.
- Le constructeur se réserve le droit de modifier cette liste à tout moment.
- Pour toute option montée hors chaîne de montage, les frais réels seront facturés (c.à.d. pièces et main d'oeuvre).
- Toutes les caractéristiques techniques valables au moment de l'impression (Septembre 2013) sont données à titre indicatif. Bürstner se réserve le droit d'émettre des modifications techniques, de construction et d'équipement.
- La masse à vide en ordre de marche comprend le poids des équipements de série, le poids du chauffeur (75 kg) ainsi que les réserves de gaz, d'eau propre (60 litres) et de carburant remplies à 90% de leur capacité avec une tolérance +/- 5%.
- Les caractéristiques et dimensions mentionnées dans ce document sont indicatives.
- Nous ne sommes pas responsables des modifications pouvant être apportées par nos fournisseurs, ni des erreurs typographiques survenues lors de l'édition des documents.
- Toute reproduction de texte ou de document, même partielle, est interdite.

ACCESSOIRES – CITY CAR

Libélé	c 550	c 600	c 640	Poids
Châssis				
Airbag conducteur Fiat Ducato	○	○	○	3
Jantes Alu 17" - 4 pièces Fiat Ducato	○	○	○	14
Rétroviseurs extérieurs électriques chauffants, Fiat Ducato	○	○	○	3
Boîte automatique, Fiat Ducato (Comfort Matic)	○	○	○	17
Réservoir Gas Oil 120 ltr., Fiat Ducato	○	○	○	50
ESP & ASR + Hill Holder	○	○	○	3
Climatisation cabine automatique, Fiat Ducato	○	○	○	18
Climatisation cabine manuelle avec filtre à particules, Fiat Ducato	○	○	○	18
Feux diurnes à LED	○	○	○	1
Volant cuir, Fiat Ducato	○	○	○	-
Régulateur de vitesse (Cruise Control), Fiat Ducato	○	○	○	3
Équipement extérieur				
Marche-pied électrique	○	○	○	8
Pare-choque AV & AR, passage de roue au coloris du véhicule	-	○	○	-
Spoiler AV au coloris du véhicule	○	○	○	-
Lanterneau 70 x 50 cm	○	○	○	10
Spoiler AR au coloris du véhicule	○	○	○	-
Volet thermo-isolant porte AR	-	○	○	6
Volet thermo-isolant porte latérale coulissante	○	○	○	6
Radar de recul	○	○	○	1
Peinture extérieure Champagne	○	○	○	-
Peinture extérieure Graphite	○	○	○	-
Peinture extérieure Silver	○	○	○	-
Store extérieur 3,25 m	○	-	-	23
Store extérieur 3,55 m	-	○	○	26
Brise-vent pour lanterneau (cellule)	○	○	○	3

ACCESSOIRES – CITY CAR

Libélé	c 550	c 600	c 640	Poids
Cellule - Habitation				
Moustiquaire sur porte coulissante	○	○	○	6
Sièges confort en cabine du même tissu que celui de la cellule	○	○	○	1
Rideau d'occultation en cabine	○	○	○	7
Moquette en cellule	○	○	○	10
Coussins supplémentaires pour couchage d'appoint	-	○	○	2
Cuisine				
Réfrigérateur 80 L. au lieu de 60 L.	●	-	○	5
Réfrigérateur 97 L. au lieu de 60 L.	-	○	-	5
Alimentation en eau - sanitaires				
Réservoir eaux usées isolé & chauffé	○	○	○	14
Media - HiFi - Energie				
Ecran plat 19" avec DVD & support	○	○	○	8
Système d'alarme Thitronik	○	○	○	2
Antenne DVBT	○	○	○	0,5
Préparation Radio en cabine	○	○	○	1
Panneau solaire 50 W	○	○	○	6
Pré-cablage panneau solaire	○	○	○	0,5
Prise supplémentaire 12 V / 230 V	○	○	○	0,5
2ème batterie cellule	○	-	-	50
Packs				
Pack City Car	○	-	-	29
Pack City Car	-	○	○	34

COLORIS EXTERIEURS

Fourgons City Car	Standard Option Option Option	Blanc Silver Champagne Graphite
Profilés compacts Brevio	Standard Option Option	Blanc Silver Champagne
Profilés Travel Van	Standard Option Option	Blanc Silver Graphite (cabine)
Profilés Nexxo	Standard Option Option Option	Blanc Silver Champagne Graphite (cabine)
Profilés intégraux Ixeo Time	Standard Option Option	Blanc Champagne (cabine) Graphite (cabine)
Profilés intégraux Ixeo	Standard Option Option Option	Blanc Silver Champagne Graphite (cabine)
Intégraux Viseo	Standard Option Option	Blanc Opale Silver
Intégraux Aviano (sauf poids lourds)	Standard Option Option Option	Blanc Silver Champagne Opale
Intégraux Aviano (Poids lourds : i 840 G et i 870 G)	Standard Alternative Alternative Alternative	Champagne Silver Blanc Opale
Intégraux Élégance (Poids lourds)	Standard Alternative Alternative	Opale Silver Blanc
Intégraux Grand Panorama (Poids lourds)	Standard Alternative Alternative	Opale Silver Blanc

PACKS D'ÉQUIPEMENTS COMPLÉMENTAIRES

En choisissant Bürstner, vous disposez non seulement de produits innovants et répondants à un haut standard de qualité, mais également d'une belle offre d'accessoires. Pour son millésime 2014, Bürstner vous propose les packs suivants :

<p>PACK CHÂSSIS City Car, Brevio, Travel Van, Nexxo, Ixeo Time, Ixeo, Viseo</p>	<p>Airbag passager Climatisation manuelle ou automatique en cabine Régulateur de vitesse</p>
<p>PACK IXEO</p>	<p>Jantes aluminium Lit pavillon à commande électrique Peinture extérieure Silver, Champagne ou Graphite (cabine)</p>
<p>PACK DESIGN Aviano (sauf i 840 G et i 870 G)</p>	<p>Jantes aluminium Porte Hartal Premium avec baie et store d'occultation Peinture extérieure Silver ou Champagne ou Opale Verrouillage centralisé de la porte cellule et de la porte cabine avec commande à distance</p>
<p>PACK DESIGN Travel Van</p>	<p>Jantes aluminium Galerie de toit (sans échelle) Peinture extérieure Silver ou Graphite (cabine)</p>
<p>PACK DESIGN Brevio</p>	<p>Jantes aluminium Porte de sécurité Hartal Premium Peinture extérieure Silver ou Champagne</p>

*Les Packs ci-dessus sont montés d'origine en usine et proposés exclusivement pour tout achat d'un camping-car Bürstner 2014 neuf. Ils ne peuvent être vendus séparément. Demandez les détails à votre revendeur Bürstner ou rendez-vous sur www.burstner.fr

PACKS D'ÉQUIPEMENTS COMPLÉMENTAIRES

PACK HIVER

Brevio (tous les modèles), Travel Van t 620 G,
Nexo t 660, t 685,
t 690, t 720, t 740, Ixeo Time
(tous les modèles), Ixeo it 664, Viseo
(tous les modèles)

Truma Combi 6 E (à la place du Truma Combi 4)

Réservoir des eaux usées et tuyau avec vanne de vidange,
isolés et chauffés
Chauffage au sol 230 V / 12 V
Combiné chauffage Truma Combi 6 E
Sièges chauffants conducteur et passager
Volet thermo-isolant cabine (pose extérieure)
Batterie complémentaire 90 Ah

PACK HIVER

Aviano i 727

Alde

Conduites des eaux usées, isolées et chauffées
Chauffage au sol 230 V / 12 V
Chauffage Alde
Sièges chauffants conducteur et passager
Volet thermo-isolant cabine (pose extérieure)
Batterie complémentaire 90 Ah

PACK HIVER

Pour Nexxo t 660, t 685, t 690, t 720, t 740
Aviano i 728 G

Alde

Réservoir des eaux usées et tuyau avec vanne de vidange,
isolés et chauffés
Chauffage au sol 230 V / 12 V
Chauffage Alde
Sièges chauffants conducteur et passager
Volet thermo-isolant cabine (pose extérieure)
Batterie complémentaire 90 Ah

*Les Packs ci-dessus sont montés d'origine en usine et proposés exclusivement pour tout achat d'un camping-car Bürstner 2014 neuf. Ils ne peuvent être vendus séparément. Demandez les détails à votre revendeur Bürstner ou rendez-vous sur www.burstner.fr

PACKS D'ÉQUIPEMENTS COMPLÉMENTAIRES

<p>PACK HIVER Aviano i 727</p>	<p>Truma Combi 6 E (à la place du Truma Combi 6) Conduites des eaux usées, isolées et chauffées Chauffage au sol 230 V / 12 V Combiné chauffage Truma Combi 6 E Sièges chauffants conducteur et passager Volet thermo-isolant cabine (pose extérieure) Batterie complémentaire 90 Ah</p>
<p>PACK HIVER Travel Van t 571 G et Nexxo t 569</p>	<p>Truma Combi 6D Diesel Réservoir des eaux usées et tuyau avec vanne de vidange, isolés et chauffés Chauffage au sol électrique Sièges chauffants conducteur et passager Volet thermo-isolant cabine (pose extérieure) Batterie complémentaire 90Ah</p>
<p>PACK HIVER Ixeo it 700, it 735, Aviano i 695, i 728 G</p>	<p>Truma Combi 6E (à la place du Truma Combi 6) Réservoir des eaux usées et tuyau avec vanne de vidange, isolés et chauffés Chauffage au sol électrique Combiné chauffage Truma Combi 6E Sièges chauffants conducteur et passager Volet thermo-isolant cabine (pose extérieure) Batterie complémentaire 90Ah</p>

PACKS D'ÉQUIPEMENTS COMPLÉMENTAIRES

PACK CITY CAR C 550	Rétroviseurs électriques et dégivrants Airbag passager Climatisation manuelle en cabine Régulateur de vitesse Sièges Confort houssé du tissu cellule Préparation radio
PACK CITY CAR C 600	Rétroviseurs électriques et dégivrants Airbag passager Climatisation manuelle en cabine Régulateur de vitesse Sièges Confort houssé du tissu cellule Préparation radio Réfrigérateur 97 l au lieu de 60 l
PACK CITY CAR C 640	Rétroviseurs électriques et dégivrants Climatisation manuelle en cabine Régulateur de vitesse Sièges Confort houssé du tissu cellule Préparation radio Airbag passager Réfrigérateur 80 l au lieu de 60 l

ACCESSOIRES HIGH TECH POUR CONNAISSEURS

Pioneer



Pioneer AVH-X8500 BT

Autoradio multimédia haute-définition

- De série dans les gammes Aviano, Élégance et Grand Panorama

- Ecran tactile 7 pouces motorisé et détachable
- Tuner AM/FM 24 présélections
- Interface utilisateur en français
- Kit mains libres Bluetooth intégré
- Bluetooth audio stéréo (A2DP)
- Lecteur CD, DVD

- Lecteur de carte SD : lecture de fichiers audio et vidéo
- 2 Prises USB (arrières avec 1 rallonge) : lecture de fichiers audio et vidéo
- Connexion iPod/iPhone 4/4S (câble CA-IW201V optionnel)
- Amplificateur 4 x 50 Watts
- Entrée pour boîtier de navigation déporté (AVIC-F130)
- 1 sortie vidéo (Dual Zone)
- Fond d'écran personnalisable via USB
- Entrée caméra de recul.



Pioneer AVH-X5500 BT

Autoradio multimédia grand écran avec DVD et Bluetooth

- De série dans la gamme Ixeo et sur les éditions Nexxo et Ixeo Time FiftyFive

- Ecran tactile 7 pouces motorisé
- Tuner AM/FM 24 présélections
- Kit mains libres Bluetooth Parrot intégré avec microphone déporté

- Bluetooth audio stéréo (A2DP)
- Lecteur CD, DVD
- Prises USB (x 1 arrière) avec rallonge : lecture de fichiers photo, audio et vidéo
- Entrée pour boîtier de navigation déporté (AVIC-F130)
- Connexion iPod/iPhone 4/4S (câble CD-IU201V optionnel)
- Amplificateur 4 x 50 Watts
- 1 sortie vidéo
- Entrée caméra de recul.



Pioneer FH-X700 BT

Autoradio CD kit mains libres

- De série dans les gammes Brevio, Travel Van et Viséo

- Autoradio CD double din compatible MP3/WMA
- Ecran LCD 2 lignes 1 » caractère + 4
- Amplificateur 4 x 50 Watts

- Tuner AM/FM 24 présélections
- Kit mains libres Bluetooth intégré
- Bluetooth audio streaming
- Port USB en façade
- Entrée auxiliaire en façade
- Pilote iPod/iPhone (via câble origine iPod ou avec CA-IW51 optionnel)
- Fonction MIXTRAX
- Compatible commande au volant (selon véhicule - interface optionnelle)



Pioneer AVIC F-130 NAVI-TRUCK

Boîtier de navigation GPS déporté pour poids lourds et camping-cars

(pour connexion sur systèmes type AVH Pioneer)*

- De série dans les gammes Aviano (uniquement i 840 et i 870 G, Élégance, Grand Panorama et éditions Nexxo et Ixeo Time FiftyFive

- Compatible avec les Centrales Multimédia Pioneer de type AVH à partir de 2010
- Cartographie Europe NAVTEQ TRANSPORT : 44 pages

- Alerte routes dangereuses
- Prise en compte des restrictions d'accès poids lourds et camping-cars
- Paramétrable en fonction des caractéristiques du véhicule (longueur/largeur/hauteur, poids réel, poids maximum autorisé, vitesse maximale, remorque, nombre d'essieux)
- 7,3 millions de points d'intérêt
- Information trafic premium Michelin premium
- Inclus : aires de services Europe
- Base de données exclusive MICHELIN : Restaurants du Guide / Sites touristiques du guide vert / Camping & Aires de services sélection MICHELIN

* En combinaison avec AVH-X8500BT ou AVH-X5500BT

ÉQUIPEMENT MULTIMÉDIA EXCLUSIF BÜRSTNER /ALDEN

Parce que vous êtes en droit de souhaiter encore plus d'équipements pour votre camping-car, Bürstner a sélectionné un certain nombre d'accessoires de nature à augmenter notablement le niveau de confort général de votre camping-car.

Kit exclusif pour camping-cars Bürstner 2014 composé de :

- Un téléviseur A.I.O.® TNT HD 18,5" avec son I-COM®
- Une antenne automatique Alden AS4 60 ou 80 cm
- Un I-Casque*



Les plus Bürstner multimédia :

- Utilisation facile, gain de place, aucun fil baladeur
- Tous les éléments sont compatibles
- I-COM® : contrôle total de votre ensemble audiovisuel



Enfin une solution simple pour capter les émissions gratuites de la TNT par satellite, et beaucoup plus... A.I.O.® c'est la fin des appareils multiples, des télécommandes. A.I.O.® vous fait accéder aux chaînes gratuites de la TNT par satellite en quelques secondes. Tout est dedans !


A.I.O.® inside⁽¹⁾ : 1 Téléviseur HD 18,5" (47 cm) ; 1 Récepteur TNT SD hertzienne ; 1 Récepteur TNT HD par satellite (Haute Définition) ; 1 Magnétoscope numérique sur clé USB⁽²⁾ ou disque dur externe⁽²⁾, enregistrement TNT SD terrestre et TNT HD par satellite, lecture des principaux fichiers vidéo, audio et image (avi, mpg, mp3, jpg...) ; 1 Centrale de gestion d'antennes automatiques ; 1 Système LEC (Consommation réduite en utilisation et en veille pour une utilisation sans restriction.), ICC+ image (pré-réglages et réglages paramétrables pour une image parfaite quel que soit l'angle vertical), LED Sound+ avec I-Casque ; 1 Télécommande tactile I-COM® pour toute commande.

(1): à l'intérieur. / (2): supports USB non fournis.

ÉQUIPEMENT SOLAIRE ALDEN

Lorsque vous vous équipez d'un ensemble solaire Bürstner, vous faites l'acquisition d'un ensemble non seulement de très haute qualité, mais également d'une rare esthétique et d'une formidable efficacité. Complet et prêt à l'emploi, cet ensemble est la solution pour faire le plein d'énergie gratuite en illimité et sans polluer... Proposé en deux versions, 100W ou 140W, pour une autonomie maximale.

- Panneaux solaires à cellules monocristallines
- Spoilers pré-montés avec système de fixation exclusif
- Fixation par collage et/ou vissage
- Régulateur de charge adapté à la puissance du panneau
- Pré-câblage avec connecteurs rapides
- Passage de câble étanche



CLIMATISEUR TELAIR SILENT 8300 H

Appareil deux en un, avec pompe à chaleur. Sélectionne automatiquement la vitesse de ventilation la plus indiquée, ainsi que la fonction climatiseur ou chauffage.


Double système d'atténuation du bruit. Fonctionne en 230 V.  TELECO



AMBIANCES TEXTILES

COMBINAISONS TEXTILES PERSONNALISABLES

Fidèle à son image de créateur de tendances, Bürstner innove pour son millésime 2014 en vous offrant la possibilité de personnaliser l'ambiance intérieure de votre véhicule.



ASSISE

COUSSINS

COMBINAISON

Le concept est simple, et pourtant, il fallait y penser :

- Sélectionnez d'abord votre assise en tissu, similicuir ou microfibre Nova
- Choisissez ensuite le tissu de vos coussins
- Fixez ensuite le coussin à l'assise au moyen de fermetures zippées.

Bürstner vous offre une ambiance intérieure personnalisable et transformable à loisir !

ASSISE	City Car	Brevio	Travel Van	Nexxo	Ixeo Time	Ixeo	Viseo	Aviano	Elégance	Grand Panorama
Pastis (tissu)	-	■	■	●	■	■	■	■	■	■
Muskat (tissu)	-	■	●	■	■	■	■	■	■	■
Bianca (similicuir)	-	●	■	■	■	●	■	■	■	■
Magna (similicuir)	-	■	■	■	●	■	●	■	■	■
Nova Jura	-	○	○	○	○	○	○	●	■	■
Nova Carmela	-	○	○	○	○	○	○	■	■	■



COUSSINS	City Car	Brevio	Travel Van	Nexxo	Ixeo Time	Ixeo	Viseo	Aviano	Elégance	Grand Panorama
Nova Roma	-	○	○	○	○	○	○	●	■	■
Nova Lupa	-	○	○	○	○	○	○	■	■	■
Nova Alba	-	○	○	○	○	○	○	■	■	■
Nova Avana	-	○	○	○	○	○	○	■	■	■
Nova Pisa	-	○	○	○	○	○	○	■	■	■
Walis	-	■	■	■	■	■	■	■	■	■
Ascot	-	■	■	■	■	■	■	■	■	■
Monte	-	■	■	■	■	■	■	■	■	■
Brisa	-	■	■	■	■	■	■	■	■	■
Franca	-	■	■	■	■	■	■	■	■	■
Atlanta	-	■	■	■	●	■	●	■	■	■
Coventry	-	■	■	■	■	●	■	■	■	■
Madeira	-	●	■	●	■	■	■	■	■	■

● Série ■ En option / sans coût supplémentaire ○ En option / coût supplémentaire - Non proposé

AMBIANCES TEXTILES (SUITE)

AMBIANCES TEXTILES ET GARNITURES CUIR NON PERSONNALISABLES

Modèles	City Car	Brevio	Travel Van	Nexxo	Ixeo Time	Ixeo	Viseo	Aviano	Elégance	Grand Panorama
Cuir Ferra	-	-	○	○	○	○	○	○	●	●
Cuir Havanna	○	-	○	○	○	○	○	○	■	■
Leon	●	-	-	-	-	-	-	-	-	-
Madeira	■	-	-	-	-	-	-	-	-	-
Atlanta	■	-	-	-	-	-	-	-	-	-

● Série ○ En option / coût supplémentaire - Non proposé

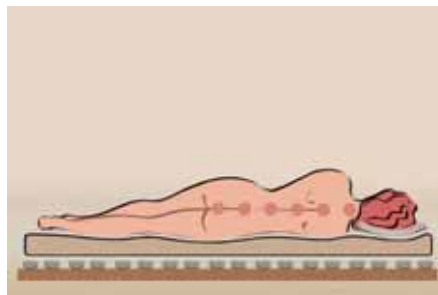
CONCEPT DE LITERIE HAUT DE GAMME

Les couchages fixes des camping-cars Bürstner 2014* (lit double, lits jumeaux et lits de pavillon) sont désormais **tous équipés de série** d'un matelas en mousse haute résilience, coulée à froid, à structure cellulaire ouverte.

Un réseau de lattes souples articulées sur rotules en caoutchouc assure un excellent maintien, tout en limitant les risques de condensation.

Avantages :

- Matière respirante
- Evite l'humidité
- Pas d'affaissement dans le temps
- Evite la sensation de chaleur lors du sommeil



Ces matelas sont protégés d'une housse de protection lavable et garantie anti-allergènes.

Les matelas Bürstner bénéficient du label **Öko-tex 100 Baby**. Ce label validé par les instituts Allemand et Autrichien de recherche textile garantit **l'absence de matières nocives dans le processus de fabrication**.

Exclusivité Bürstner : drap housse sur mesure pour lits permanents (sauf lits de pavillon) **livré de série** dans une teinte assortie à l'harmonie textile choisie.

* sauf City Car



DEUX MOBILIERS AU CHOIX SUR 4 GAMMES !



	Modèles	Décor
FOURGONS	City Car	Amarante
PROFILÉ COMPACT	Brevio	Amarante
PROFILÉS CONVENTIONNELS	Travel Van	Frêne Clair
	Nexxo 	Amarante ou Pin Mora
PROFILÉS INTÉGRAUX	Ixeo Time	Amarante
	Ixeo	Noce Prosecco
INTÉGRAUX	Viseo 	Amarante ou Aceto
	Aviano 	Pin Mora ou Option Noisette
	Elégance 	Chêne Foncé ou Option Magnolia
	Grand Panorama	Sienna Nero



Frêne clair pour
Travel Van



Pin Mora / Option Noisette
pour Aviano



Amarante
pour Brevio



Amarante
pour City Car



Amarante / Pin Mora
pour Nexxo



Noce Prosecco
pour Ixeo



Amarante
pour Ixeo Time



Sienna Nero pour
Grand Panorama



Aceto
pour Viseo



Amarante
pour Viseo



Chêne foncé
pour Elégance



Option Magnolia
pour Elégance

Financement à la carte

Votre camping-car vous apportera entière satisfaction pendant de nombreuses années. Si vous souhaitez un coup de pouce financier pour réaliser votre rêve, dès aujourd'hui, parlez-en à votre revendeur. Grâce à notre partenariat avec FINANCO, il

vous proposera plusieurs façons de financer votre caravane tout en douceur. Ces formules, qui vous permettent de financer* votre projet à votre rythme, sont très avantageuses.

*Sous réserve d'acceptation du dossier par FINANCO.



Bürstner, partenaire officiel

de Paris-Nice et de Paris-Roubaix



Depuis 2010, Bürstner est partenaire officiel de Paris-Nice et de Paris-Roubaix. Deux épreuves historiques qui dépassent l'univers du sport dont Bürstner partage les valeurs de



performance, de compétitivité et de dynamisme. Aujourd'hui plus que jamais, sur toutes les routes, vous avez tout à gagner avec Bürstner.



L'innovation au service du bien-être

BÜRSTNER S.A.
4, Rue des Quatre Vents
F-67160 Wissembourg
Tél. 03 88 54 90 90
Fax 03 88 54 20 51
info@burstner.com
www.burstner.com