

**benimar**  
2018





## **Bienvenue chez Benimar**

*Benimar c'est encore et toujours:*

- **L'ORIGINALITE** dans nos ambiances et nos implantations.
- **L'EFFICACITE** dans un excellent rapport équipement/prix.
- **L'ENTHOUSIASME** dans le plaisir que vous aurez à voyager à bord de nos camping-cars!



# Gamme Tessoro



**NEW!**

6,34 m

**T440 UP**

4  
 4  
 4



6,94 m

**T442**

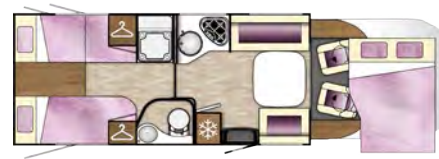
5  
 5  
 5



7,43 m

**T463**

5  
 5  
 5



7,43 m

**T467**

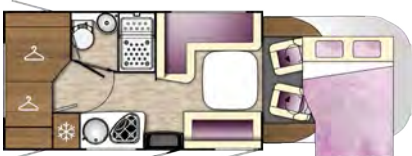
4  
 5  
 4



5,94 m

**T481**

4  
 6  
 4



6,59 m

**T483**

5  
 6  
 5



7,43 m

**T494**

5  
 5  
 5



6,94 m

**T495**

5  
 5  
 5



7,43 m

**T496**

5  
 5  
 5



# Camme Mileo



6,91 m

**M224**



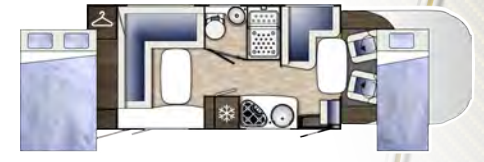
6,99 m

**M242**



7,39 m

**M263**



6,94 m

**M282**



7,39 m

**M294**



6,99 m

**M295**



7,39 m

**M296**



# Gamme Sport



NEW!

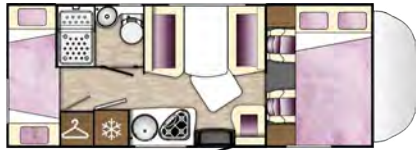


6,76 m

S340 UP



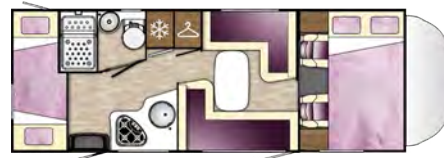
5 5 5



6,44 m

S314

6 6 6



6,91 m

S324

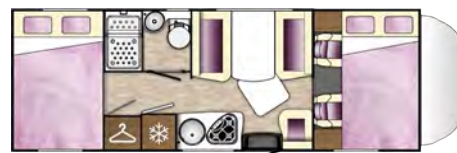
6 6 6



6,91 m

S343

5 5 5



7,11 m

S346

6 6 6

# Gamme Benivan



5,99 m

BI15

4 4 4



5,99 m

BI18

4 4 4

# Gamme Aristeo



6,99 m  
**A642**  
 5 5 5 **NEW!**



7,41 m  
**A696**  
 5 5 5 **NEW!**



7,41 m  
**A663**  
 5 5 5

## SOMMAIRE:

- 3-6 : **GAMME 2018**
- 7-8 : BENIMAR
- 9-10 : DISTRIBUTEURS
- 11-12 : POURQUOI UN BENIMAR ?
- 13-14 : CELLULE ISB + EXCLUSIVITES
- 15-16 : PACK NORTHAUTOKAPP
- 17-18 : NOUVEAUTÉS
- 19-20 : **EXCLUSIVITE GAMME UP**
- 21-22 : TESSORO 440UP
- 23-24 : SPORT 340UP
- 25-26 : **GAMME TESSORO**
- 27-28 : T442
- 29-30 : T463
- 31-32 : T467
- 33-34 : T481
- 35-36 : T483
- 37-38 : T494
- 39-40 : T495
- 41-42 : T496
- 43-44 : **GAMME MILEO**
- 45-46 : M224
- 47-48 : M242
- 49-50 : M263
- 51-52 : M282
- 53-54 : M294
- 55-56 : M295
- 57-58 : M296
- 59-60 : **GAMME SPORT**
- 61-62 : S346 et S314
- 63-64 : S324
- 65-66 : S343
- 67-68 : **GAMME BENIVAN**
- 69-70 : B115
- 71-72 : B118
- 73-74 : **GAMME ARISTEO**
- 75-76 : A696
- 77-78 : A642 et A663
- 79-80 : AMBIANCES
- 81-82 : PACKS
- 83-89 : CARACTÉRISTIQUES



# Benimar

## HISTOIRE

Benimar produit, depuis près de 40 ans, des véhicules de loisirs et est, depuis 2009, le leader incontesté du camping-car en Espagne. L'entreprise a conçu son premier camping-car dès 1979 et a démarré une production en série en 1986. Le savoir-faire, l'originalité et la qualité ont été, en 2002, les facteurs déterminants à son intégration dans le groupe Trígano. A Peñíscola, au soleil de la Méditerranée, le site Benimar étend ses plus de 40000m<sup>2</sup> d'installations. Des outils modernes, une équipe motivée de plus de 300 collaborateurs et une organisation LEAN permettent à l'entreprise de posséder une capacité de production supérieure à 3500 véhicules / an. La double certification ISO 9001 et ISO 14001 garantit la qualité et la fiabilité des produits de la marque ainsi que la conformité aux normes environnementales. L'imagination, le dynamisme et la créativité espagnols, couplés à la technicité et la rigueur françaises, sont les raisons du succès croissant et régulier de la marque en Europe. Benimar est et reste une solution alternative et de confiance dans un marché toujours plus attrayant et performant du camping-car.



## CERTIFICATION



✉ [info@benimar.es](mailto:info@benimar.es)  
[www.benimar.fr](http://www.benimar.fr)

Facebook.com/BenimarCampingcars

www.youtube.com/AutocaravanasBenimar



**L'ÉQUIPE BENIMAR, C'EST PLUS DE 300 PERSONNES À VOTRE SERVICE !**

Benimar est maintenant devenu, année après année, un intervenant incontournable dans ce marché du rêve et de la liberté qu'est le monde du camping-car.



## RESEAU DE DISTRIBUTION

Benimar, c'est une forte culture export avec un réseau de plus de 110 distributeurs présents dans 17 pays, en Europe et même jusqu'aux antipodes (Nouvelle Zélande). Cette présence vous sera rassurante lors de vos futurs voyages.

## A VOTRE SERVICE

Benimar, c'est un service commercial et un service SAV polyglottes, pragmatiques et performants. C'est aussi une présence forte sur les réseaux sociaux.

Afin de vous accompagner et vous aider dans le choix de votre prochain camping-car, Benimar prend le temps de présenter chacun de ses modèles dans des vidéos spécifiques.

Celles-ci sont rassemblées dans un site web complet (Implantations, caractéristiques techniques, prix publics, ...).



BELGIQUE • ESPAGNE • FRANCE • IRLANDE • ITALIE  
• MAROC • NORVEGE • NOUVELLE ZELANDE •  
PAYS BAS • POLOGNE • PORTUGAL • REPUBLIQUE  
TCHEQUE • ROUMANIE • ROYAUME UNI • SLOVENIE  
• SUEDE • SUISSE

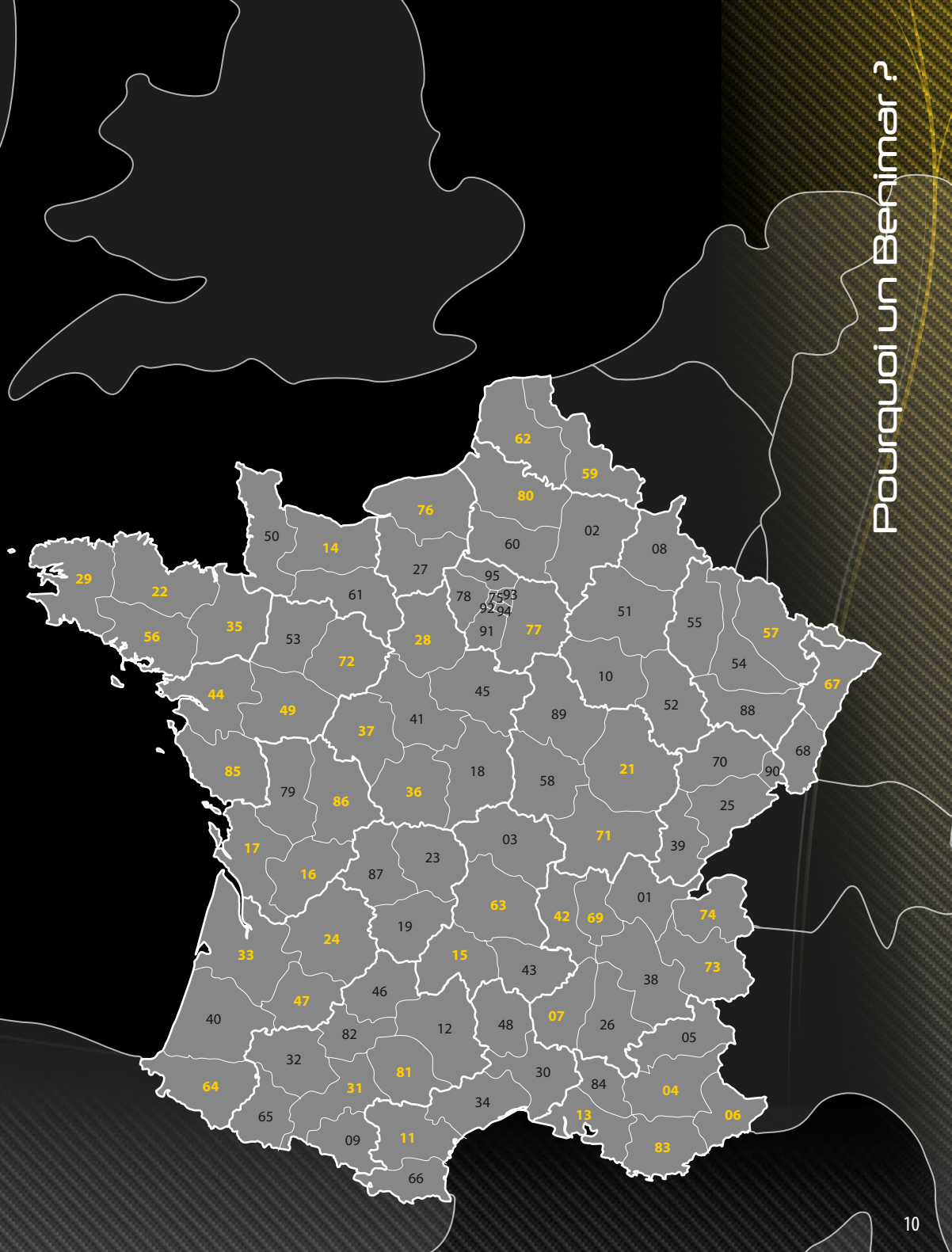


# DISTRIBUTEURS

DEP.	VILLE	DEP.	VILLE
04	MANOSQUE	49	AVRILLE (ANGERS)
06	MANDELIEU LA NAPOULE (CANNES)	56	LANGUIDIC (LORIENT)
07	SAINT PERAY (VALENCE)	56	PLOEREN (VANNES)
11	NARBONNE	57	MACHEREN (SAINT AVOLD)
13	LES PENNES - MIRABEAUX (MARSEILLE)	59	SECLIN (LILLE)
14	BRETEVILLE SUR ODON (CAEN)	62	SAILLY LABOURSE (BETHUNE)
15	CAYROLS (AURILLAC)	63	COURNON D'AUVERGNE (CLERMONT-FERRAND)
16	RUFFEC	64	LESCAR (PAU)
17	SAINTE	64	BAYONNE
17	ST PIERRE D'OLERON	67	DUPPIGHEIM (STRASBOURG)
21	CHENOVE (DIJON)	69	SAINT PRIEST (LYON)
22	YFFINIAC (SAINT BRIEUC)	71	SAINT MARCEL (CHALON-SUR-SAONE)
24	MONTREM (PERIGUEUX)	72	ARNAGE (LE MANS)
28	FONTENAY-SUR-EURE (CHARTRES)	73	VOGLANS (CHAMBERY)
29	PLOUDANIEL (BREST)	74	SEYSSEL
31	FENOUILLET (TOULOUSE)	76	YVETOT (ROUEN)
33	ST EULALIE (BORDEAUX)	77	CLAYE SOUILLY
35	LA MEZIERE (RENNES)	80	FLESSELLES (AMIENS)
36	ST MAUR (CHATEAURoux)	81	PUYGOUZON (ALBI)
37	VERETZ (TOURS)	81	CASTRES
42	FEURS	83	ROQUEBRUNE SUR ARGENS (FREJUS)
44	TREILLIERES (NANTES)	85	LES CLOUZEUX (LA ROCHE SUR YON)
47	BON ENCONTRE (AGEN)	86	MIGNES AUXANCES (POITIERS)



Retrouvez la liste à jour de nos distributeurs sur notre site web : [www.benimar.fr](http://www.benimar.fr)



Pourquoi un Benimar ?

# POURQUOI UN BENIMAR ?

## Hors des chemins balisés :

Si Benimar devient une marque à la mode, ce n'est pas seulement le fait du hasard !  
En effet, des choix parfois osés confèrent à nos camping-cars une âme particulière.

Un Benimar ne vous laissera pas indifférent !


## Des fondamentaux puissants et stables :

- Une diversité d'implantations, populaires et originales.
- Un équilibre des gammes sur châssis Ford et Fiat.
- Une offre simple et lisible.
- Un design épuré et moderne.
- Un suréquipement de série.
- Une adaptation continue de notre capacité de production.
- Des choix techniques orientés vers la fiabilité.


Et tout ceci, bien entendu, à prix compétitifs !



Plusieurs de nos modèles possèdent de série des équipements souvent en option chez nos concurrents : lit de pavillon électrique, housses de sièges cabine, jantes aluminium, fenêtre et moustiquaire porte cellule, support TV, double airbag, radio avec commandes au volant...



Nous cherchons à inclure dans nos meubles un maximum de coffres, de tiroirs, de porte-revues...



Un intérieur tout en polyester mat, qui vous permet un entretien aisé et une bonne tenue dans le temps.



Un design extérieur sobre et dynamique, avec notamment des faces arrière particulièrement travaillées, de quoi vous rendre fier de contempler votre Benimar!




Nos revêtements de mobilier sont choisis pour offrir un maximum de profondeur et de résistance aux rayures.

**Prenez le temps de comparer nos camping-cars à ceux de notre concurrence, vous risquez d'être surpris !**



Une ambiance intérieure conviviale avec un maximum de salons avec table centrale et pied réglable en hauteur.



Un maximum de lanterneaux de toit procurant une riche luminosité intérieure.




Un design intérieur tendance, mêlant le Bi-ton et les éclairages LED.



Des fenêtres extra-plates offrant un design fluide et évitant au maximum les bruits de sifflement. Les rideaux d'occultation ainsi que les compas d'ouverture ont été pensés pour offrir un maximum de douceur




Quand l'implantation le permet, nous choisissons d'équiper nos camping-cars de série avec la 5<sup>ème</sup> place carte grise.




Nos différents tissus sont choisis pour un maximum de confort et de tenue dans le temps. Nos sièges cellule sont confectionnés par des professionnels des intérieurs d'automobiles Premium



Un choix de châssis suréquipés de série. Par exemple, intégration des veilleuses LED et feux d'angle fixes sur FORD (sauf UP)



Pour que votre Benimar soit le plus proche de votre style, nous vous proposons un large choix de tissus.



Afin d'offrir une ambiance la plus cosy possible, nous agrémentons nos camping-cars de coussins et d'un set cuisine.



Un Sun Roof de qualité fabriqué par le leader européen dans ce type de produit.



La casquette de nos profilés, Tessoro et Mileo, est réalisée en polyester renforcé et monobloc. Celui-ci offre une meilleure résistance à la dilatation qu'une matière plastique et ainsi une meilleure tenue dans le temps.

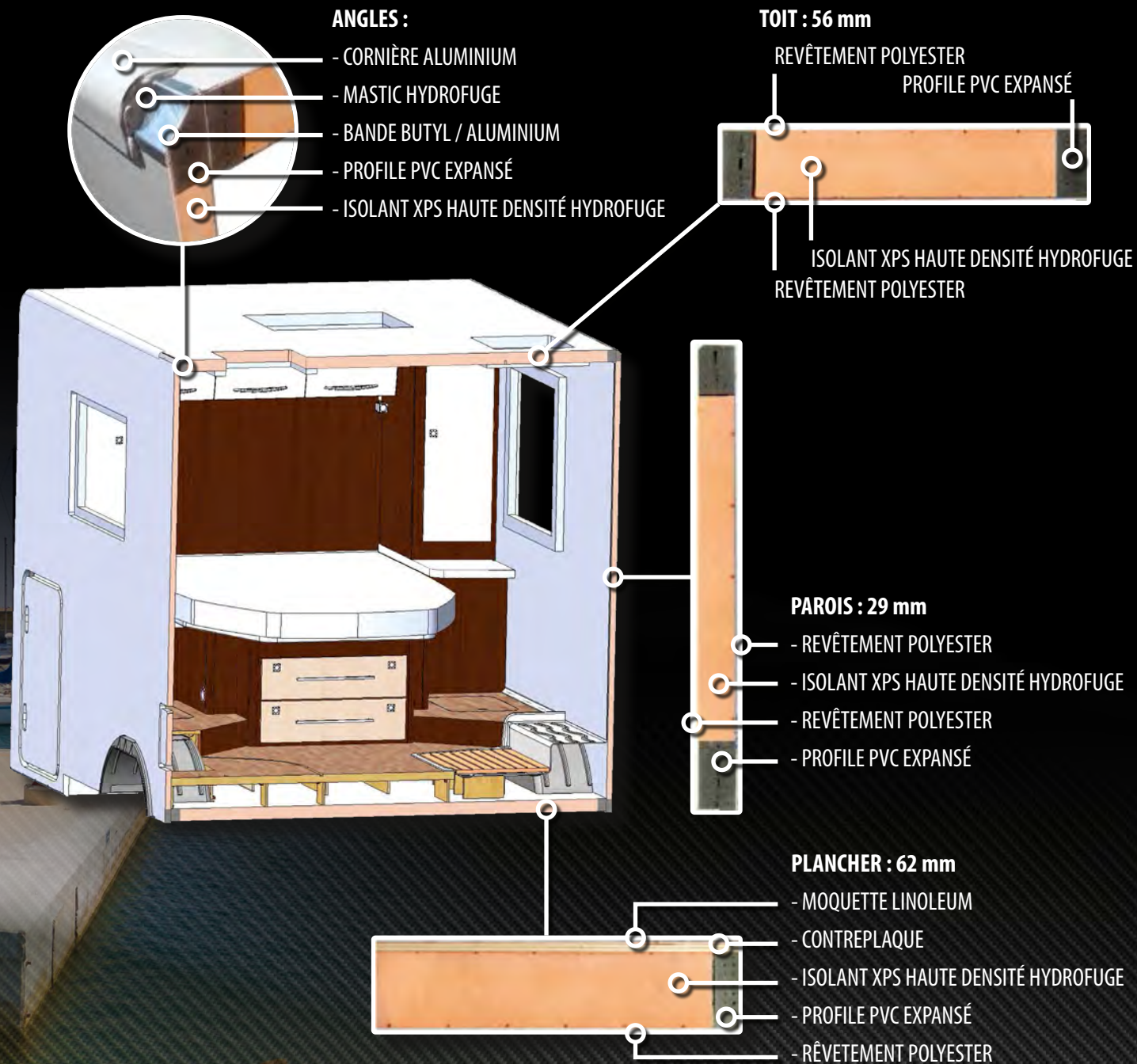


Par expérience, il semble que les camping-cars Benimar conservent une cote élevée sur le marché de l'occasion : un point important à ne pas négliger!

## CELLULE ISB (Isolation System Benimar): UNE VALEUR SURE

La quasi suppression du bois dans la structure de la coque et l'utilisation de matériaux hydrofuges et à fort pouvoir isolant, garantissent une durée de vie du véhicule bien supérieure à la moyenne.

Les épaisseurs des sols, toits et parois dans un matériau comme l'isolant XPS offrent une isolation bien au delà des standards habituels.



## EXCLUSIVITES

Benimar a l'envie et les capacités de vous proposer des modèles uniques sur le marché ; Ceci dans le but d'apporter un nouveau regard sur le camping-car et ainsi répondre au mieux à vos attentes de camping-caristes :

### Tessoro 467

Union d'un magnifique salon central et de lits jumeaux réglables en hauteur



### Tessoro 483

Mariage d'un grand salon central en 5 places CG et d'une partie arrière modulable (coffre vélos ou lit arrière), dans seulement 6,59 m



### Mileo 224

Profilé 6 places CG avec grand salon « nautique » double L et seulement 6.91 m





## PACK NORTHAUTOKAPP: le premium selon benimar

Parce-que vous n' imaginez pas jusqu'où peut vous emmener votre Benimar . . .



Sur la base de nos camping-cars suréquipés de série, nous avons étudié une version initialement destinée aux « pays nordiques » (CAP NORD = NORTHKAPP). Son succès nous a conduit à la proposer en France. Au confort de la cellule, avec les packs Winter et Delivery de série, nous avons voulu associer le confort de conduite avec des motorisations puissantes et une boîte de vitesse automatisée.

Prenez le temps d'étudier le détail de ce pack NORTHAUTOKAPP, vous serez agréablement surpris lorsque vous découvrirez son prix . . .



Northautokapp



## QUELQUES EXEMPLES DE NOS NOUVEAUTÉS 2018


Chaque saison, notre équipe «développement produit» cherche à rassembler les différentes remarques et idées de nos clients et futurs clients, afin d'apporter des améliorations à chacune de nos gammes.

Notre passion nous conduit aussi à vous proposer de nouvelles implantations offrant de nouvelles ambiances, et beaucoup de pragmatisme dans l'usage et les flux intérieurs.

Ainsi, chaque année, nous sommes heureux de vous présenter la plus belle collection de notre histoire !



Nouvelle poignée de porte salle de bain



Nouvel éclairage cabine avec prise USB intégrée



Nouveau revêtement de sol antidérapant dans coffres soutes



Hotte et Haut-parleurs de série dans Mileo




Têtes de lits avec LED



Nouvelle douche pour modèles à lit central



Nouvelle face AR Tessoro / Sport avec feux LED (sauf UP)



Lits de Pavillon Tessoro et Mileo  
(Electriques et réglables en hauteur)



Nouvelle décoration extérieure Tessoro / Sport (Sauf UP)



Nouveau spoiler supérieur sur face arrière MILEO

# Mon premier camping-car

Nous avons inventé ce concept UP en particulier, mais pas seulement, pour les primo-accédants.

Les Tessoro 440 UP et Sport 340 UP sont donc deux modèles idoine pour entrer dans la famille des camping-caristes.

Ils sont exclusifs, efficaces et rassurants.

Avec leurs rapports Equipement / Prix imbattables, ils ne nécessitent aucun accessoire supplémentaire pour une utilisation idéale du camping-car.

**UP = Prêt à partir = équipés de série de:**

- Store extérieur de 3 mètres
- Panneau solaire
- TV 19" avec Antenne
- Radars de recul
- Radio USB
- Grand toit ouvrant en cabine (T440UP)
- Fenêtre porte cellule
- Kit de départ



Garage vélos



Douche séparée



Cuisine équipée



Chauffage autonome



Prêt à partir

*Deux modèles "prêts à partir"  
où l'indispensable dépasse le  
superflu.*



Sport  
340<sup>UP</sup>



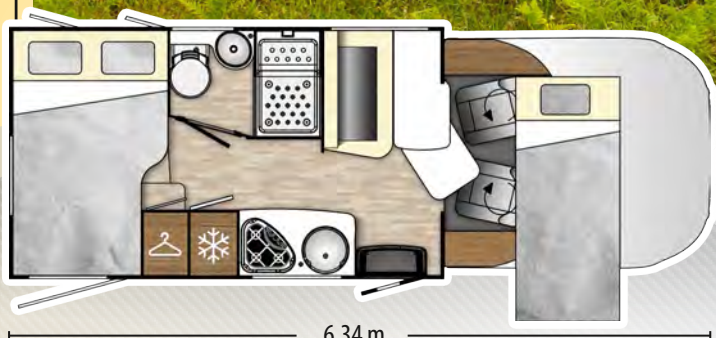
Tessoro  
440<sup>UP</sup>



Exclusivite CammeUP

# TESSORO

## 440<sup>UP</sup>



T440<sup>UP</sup>

4   
 4   
 4



Prêt  
à partir



4  
places



Garage  
vélos



Seulement  
**6,34 m**



Douche  
séparée



Cuisine  
équipée



Chauffage  
autonome



EXCLUSIVITE T440UP

# Sport

## 340 UP

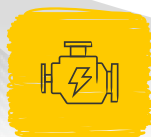
NEW!



6,76 m

S340 UP

👤 5 🍴 5 🚗 5



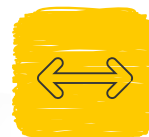
Moteur  
170 CV



5  
places



Garage  
vélos



Seulement  
6,76 m



Douche  
séparée



Cuisine  
équipée



Chauffage  
autonome



EXCLUSIVITE S340UP

# Gamme Tessoro



NOTRE GAMME TESSORO REGROUPE 8 MODÈLES AVEC AMBIANCE INTÉRIEURE ET ÉQUIPEMENT SPÉCIFIQUES.

Elle repose sur le châssis FORD TRANSIT, qui vous offre un confort maximum et un suréquipement de série (souvent en option chez nos concurrents) :

- Rétroviseurs électriques et dégivrants**
- Fermeture centralisée cabine**
- Vitres électriques**
- Moteur 130CV et Boite 6 vitesses**
- Jantes aluminium de 16"**
- Climatisation cabine**
- Régulateur de vitesse + ESP**
- Airbags conducteur et passager**
- Radio USB avec Bluetooth et commandes au volant**
- Pare-chocs avant blanc**
- Phares halogène avec feux d'angle fixes**
- Phares antibrouillard avant avec veilleuses LED**
- Sièges confort avec réglage lombaire**
- Volant gainé cuir**


Benimar



NEW!

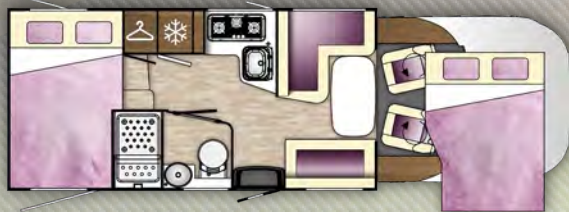


NEW!



Camme Tessoro

# Tessoro 442



5

5

5

6,94 m

**Grande soute  
garage**

**Lit réglable  
en hauteur**

**Seulement  
6,94 m**



# Tessoro 463




7,43 m

**Grande soute  
garage**

**Lit pavillon  
2 places**

**Lits jumeaux ou  
lit king size**



# Tessoro 467

NEW!



7,43 m

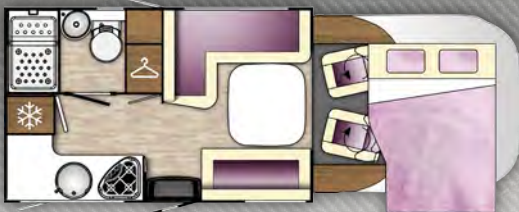
**Grand coffre  
garage**

Grand salon face/face  
avec pied de table  
électrique

Lits jumeaux réglables  
en hauteur



# Tessoro 481



5,94 m

- 4
- 6
- 4

Coffre  
latéral

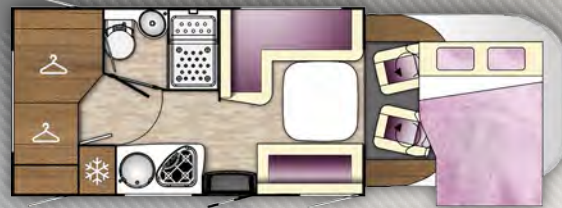
Tiroir vertical  
en cuisine

Compact :  
5,94 m





# Tessoro 483

NEW!



6,59 m

-  5
-  6
-  5

Grande soute à vélos  
modulable

5 places route et  
couchage

Grand salon avec  
pied de table  
électrique



# Tessoro 494



7,43 m


Grande salle  
de bain centrale

Lit réglable  
en hauteur

Tiroirs  
sous lit



# Tessoro 495



6,94 m

5 places  
route

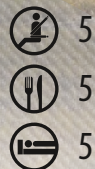
Tête de lit  
relevable

Seulement  
**6,94 m**



# Tessoro 496

NEW!



7,43 m

Lit central réglable  
en hauteur

Grande soute  
à vélos

5  
places



# Gamme Mileo



NOTRE GAMME MILEO REGROUPE 7 MODÈLES

Elle offre une ambiance intérieure et des spécificités PREMIUM.

Mobilier moderne et épuré Bi-Ton

Porte cellule LUXE

Nombreux tiroirs

Haut-parleurs dans cellule

Hotte aspirante en cuisine

Eclairages LED d'ambiance

Face Arrière Design avec Spoiler supérieur

Et encore beaucoup de détails que nous vous laissons découvrir...

Elle repose sur le châssis FIAT DUCATO, choisi avec un suréquipement de série (souvent en option chez nos concurrents) :

Moteur 130 CV et Boite 6 vitesses

Climatisation cabine

Radio CD avec écran tactile

Commandes radio au volant

Airbags conducteur et passager

Régulateur de vitesse

Rétroviseurs électriques et dégivrants

Pare-chocs avant blanc

Sièges grand confort « Captain Chair »


Fermeture centralisée cabine et cellule

Vitres électriques





# Mileo 224



6,91 m

Douche  
séparée

6 places  
route

Seulement  
**6,91 m**



# Mileo 242



6,99 m



5  
5  
5

Coffre réglable  
en hauteur

Meuble  
bar

Seulement  
6,99 m



# Mileo 263



7,39 m



5

5

5

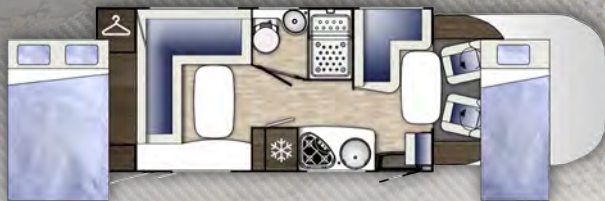
**Grande soute  
garage**



**Lit pavillon électrique  
2 places**

**Lits jumeaux ou  
lit king size**



# Mileo 282



-  4
-  5
-  4

6,94 m

Salon ET salle  
à manger !

2 lits de  
pavillon

Seulement  
**6,94 m**



# Mileo 294

TAPAS & Terrasse au SOLEIL CATAMARAN



- 4
- 5
- 4

7,39 m

Lit réglable  
en hauteur




Lit pavillon électrique  
2 places

Grande salle de  
bain centrale



# Mileo 295



-  5
-  5
-  5

6,99 m

Tête de lit  
relevable

Lit de pavillon  
2 places

Seulement  
**6,99 m**



# Mileo 296



-  5
-  5
-  5

7,39 m

Lit réglable  
en hauteur

Grand tiroir  
vertical

Tiroirs  
sous lit




# Gamme Sport



NOTRE GAMME DE CAPUCINES OFFRE 4 MODÈLES, ÉTUDIÉS POUR UN USAGE CONVIVAL.

Nous apportons une ambiance moderne et cosy dans ces camping-cars initialement tournés vers une utilisation familiale.

Benimar vous offre donc sa légitimité et toute son expérience dans le monde de la capucine !



6,44 m

S314



7,11 m

S346



6,91 m

S324



6,91 m

S343



# Sport 314 | 346



- 6
- 6
- 6

6,44 m

S314



- 6
- 6
- 6

7,11 m

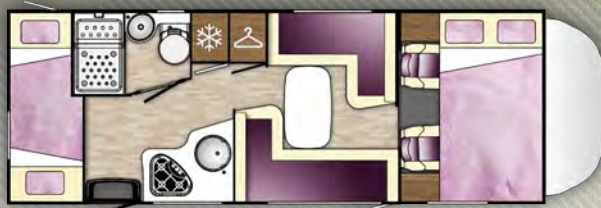
S346

Lit capucine  
155 cm

Grand salon  
convertible



# Sport 324



-  6
-  6
-  6

6,91 m

6 places  
route

Douche  
séparée

Seulement  
**6,91 m**



# Sport 343



- 5
- 5
- 5

6,91 m

Grande soute  
garage réglable

Grand tiroir vertical  
en cuisine

Seulement  
6,91 m



# Gamme

# Benivan



NOTRE GAMME DE VAN EST COMPOSÉE DE 2 MODÈLES, CHOISIS SPÉCIALEMENT POUR UNE UTILISATION OPTIMUM : UNE IMPLANTATION EN 2 NIVEAUX D'ÉQUIPEMENT.

Nous avons choisi de proposer en série le concept de chambre arrière 4 places, avec une modularité permettant de composer de 1 à 4 couchages.

Notre but est de vous proposer un maximum de fonctionnalité, à un prix compétitif.

Le Benivan 115 offre l'équipement essentiel, tandis que le Benivan 118 regroupe le maximum d'accessoires de série pour obtenir un Van réellement Premium.



B115



B118



# Benivan 115



5,99 m



4  
4  
4

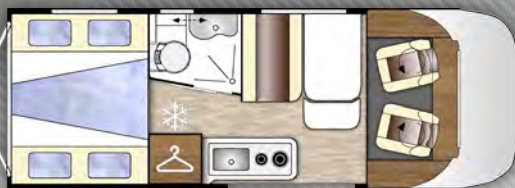
2 Lits AR  
escamotables

Moustiquaire  
porte cellule

Très bon rapport  
Equipement / Prix



# Benivan 118



5,99 m



Ambiance cuir  
de série

Sur-équipé  
de série

Fermeture électrique  
porte latérale



# Gamme

# Aristeo



NOTRE GAMME D'INTÉGRAUX PROPOSE 3 IMPLANTATIONS DANS UN DESIGN FLUIDE ET MODERNE.

Le design extérieur a été entièrement revu pour cette nouvelle gamme.

Celui-ci confère un certain caractère à ces camping-cars étudiés pour vous offrir un maximum d'espace intérieur.

Ces 3 modèles proposent 5 places carte grise.



A642 6,99 m

A642

NUEVO!



A663 7,41 m

A663



A696 7,41 m

A696

NUEVO!



# Aristeo

## 642 | 663

NEW!



- 5
- 5
- 5

6,99 m

**A642**




- 5
- 5
- 5

7,41 m

**A663**


**5 places route**

**Grande soute garage**



# Aristeo 696

NEW!



7,41 m

5 places  
route

Lit AR  
réglable

Lit de cabine:  
135 cm



*BERGEN*



*ABERDEEN*



*DIJON*



*MONACO*



GAHO



LUXOR



COPENHAGUE



BALTIC



# DELIVERY

(Sur Mileo / Sport / Tessoro sauf UP)



■ Caméra de recul (intégrée dans rétro sur Ford Tessoro et dans écran radio sur Fiat Mileo)



■ Rideaux d'occultation intérieurs (Pare-brise et Portes) de marque REMIS



■ Lumière extérieure au-dessus de porte cellule



■ Panneau solaire de 140W

# DESIGN

(Sur FIAT Mileo / Sport sauf UP)



■ Grille de calandre + Spoiler en noir brillant + Phares antibrouillard



■ Jantes aluminium 16"



■ ESP + Traction Plus + Hill Descent



■ Phares avant noir fumé



■ Volant et pommeau du levier de vitesses gainés cuir + Entourage compteurs chromé

# SELEKT

(Sur FIAT Mileo / Sport sauf UP)



■ Moteur Fiat 150CV



■ Boîte de vitesse automatique robotisée



■ Signature "SELEKT"



■ Pack DESIGN

- Grille de calandre + Spoiler en noir brillant + Phares antibrouillard
- Jantes aluminium 16"
- ESP + Traction Plus + Hill Descent
- Phares avant noir fumé
- Volant et pommeau du levier de vitesses gainés cuir + Entourage compteurs chromé

# WINTER ■


(Sur Mileo / Sport / Tessoro sauf UP)



■ Couverture isotherme amovible pour vitres cabine



■ Commande confort chauffage



- Pré-installation 2ième batterie
- Réservoir EU isolé et chauffé
- Marchepied isolé
- Tuyaux de chauffage isolés
- Puissance chauffage diesel augmentée [Truma 6000W + 220V + InetBox (M224, M263, M294, M296, T463, T467, T483, S324)]

# NORTHAUTOKAPP ■

## FIAT

(Sur Mileo / Sport sauf UP)

- Pack Delivery
- Pack Selekt
- Pack Winter
- Feux de jour à LED
- Essuie-glaces automatiques avec capteur de pluie

- Allumage automatique des phares
- Radio DAB
- Signature "Northautokapp"
- Entourage grilles tableau de bord gris aluminium



# NORTHAUTOKAPP ■

## FORD

(Sur Tessoro sauf UP)

- Pack Delivery
- Pack Winter
- Moteur Ford 170CV
- Boîte automatique
- Essuie-glace à déclenchement automatique

- Phares à allumage automatique
- Pare-brise électrique dégivrant
- Radio DAB
- Témoin de lave-glace
- Signature "Northautokapp"
- Réglage de l'éclairage du tableau de bord





<b>CHÂSSIS</b>	FORD avec moteur Euro6 - 2,0l - 130CV - Boite 6 vitesses	S	
	Essieu AR voie élargie (mm)	1980	
	Empattement (mm)	3300	
	Daylight	S	
	Rétroviseurs électriques et dégivrants	S	
	Vitres électriques	S	
	Fermeture centralisée à télécommande	S	
	ABS et ESP	S	
	Régulateur de vitesse	S	
	Climatisation cabine	S	
	Airbags passager et conducteur	S	
	Volant gainé cuir	S	
	Volant réglable en profondeur et inclinaison	S	
	Frein à main escamotable	S	
	Pompeau levier vitesse gainé cuir	S	
	Radio USB avec connectivité Bluetooth	S	
	Commandes au volant de la radio	S	
	Sièges conducteur et passager tournants, hauteur et accoudoirs réglables. Assise inclinable.	S	
	Réglage lombaire sièges conducteur et passage	S	
	Vide poche pavillon cabine type aviation	S	
	Vide poche sur tableau bord avec prise 12V	S	
<b>CELLULE</b>	Carrosserie et dessous plancher polyester	S	
	Flancs et plafond imputrescibles (sans bois)	S	
	Casquette de profile 100% polyester renforcé	S	
	Toit ouvrant panoramique cabine (avec store et moustiquaire) 71 x 105cm	S	
	Fenêtres double vitrage Dometic D-Lux Extra plates	S	
	Fenêtre sur porte cellule	S	
	Supports porte-vélos	S	
	Store Extérieur 3m	S	
	Panneau solaire 140W	S	
	Téléviseur 19" avec antenne omnidirectionnelle	S	
	Radars de recul	S	
	Kit départ (batterie 12V, 2 cales, rallonge 220V, tuyau eau, liquide WC, extincteur, gilet jaune, 2 triangles)	S	
	Eclairages intérieurs à LEDs	S	
	Tiroirs à fermeture ralentie	S	
	<b>INTÉRIEUR CELLULE</b>	Housses coussins avec fermeture éclair	S
		Lit de pavillon manuel 1 PLACE (max. 150kg)	S
		Lit arrière réglable en hauteur (manuel)	S
Support TV		S	
1 set de cuisine		S	
<b>CUISINE</b>	Évier et réchaud 3 feux encastrés	S	
	Grand réfrigérateur/congélateur (140l) avec tiroir 9 bouteilles 1,5l	S	
	Bouteille(s) de gaz	1	
<b>SALLE DE BAIN</b>	Douche séparée	S	
	Fenêtre dans la salle de bain	S	
<b>CAPACITÉ RÉSERVOIRS D'EAUX</b>	Eaux propres (l)	1-120	
	Eaux usées (l)	105	
<b>CHAUFFAGE</b>	Chaudière utilisant carburant véhicule (W)	4000	
	Chauffe eau gaz	S	
<b>DIMENSIONS / PMA / PLACES</b>	Longueur (cm)	634	
	Largeur (cm)	230	
	Hauteur (cm)	289	
	Poids maximum autorisé (kg)	3500	
	Masse à vide en ordre de marche (+/- 5%) (kg)	3028	
	Masse tractable (kg)	1400	
	Nombre de places carte grise/repas/couchage	4/4/4	
<b>DIMENSIONS COUCHAGES</b>	Arrière (cm)	131/109 x 203	
	Lit de pavillon ou capucine (cm)	74x191	
	Dinette (cm)	90x210	
<b>RANGEMENTS ET PORTILLONS</b>	Dimensions portillon cote droit (cm)	84x114	
	Dimensions portillon cote gauche (cm)	58x89	
	Hauteur max. garage (cm)	67 / 120	

*Mon prochain camping-car...*  
...et pourquoi pas un Benimar ?

	T442	T463	T467	T481	T483	T494	T495	T496	
<b>CHÂSSIS</b>	FORD avec moteur Euro6 - 2,0l - 130CV - Boite 6 vitesses								
Essieu AR voie élargie (mm)	1980	1980	1980	1980	1980	1980	1980	1980	
Empattement (mm)	3954	3954	3954	3750	3750	3954	3954	3954	
Jantes aluminium de 16" avec écrou antivol	S	S	S	S	S	S	S	S	
Pare-chocs avant et baguettes latérales cabine blancs	S	S	S	S	S	S	S	S	
Daylight	S	S	S	S	S	S	S	S	
Phares antibrouillard avant avec veilleuses LED	S	S	S	S	S	S	S	S	
Phares halogène avec feux d'angle fixes	S	S	S	S	S	S	S	S	
Rétroviseurs électriques et dégivrants	S	S	S	S	S	S	S	S	
Vitres électriques	S	S	S	S	S	S	S	S	
Fermeture centralisée à télécommande	S	S	S	S	S	S	S	S	
ABS et ESP	S	S	S	S	S	S	S	S	
Régulateur de vitesse	S	S	S	S	S	S	S	S	
Climatisation cabine	S	S	S	S	S	S	S	S	
Airbags passager et conducteur	S	S	S	S	S	S	S	S	
Volant gainé cuir	S	S	S	S	S	S	S	S	
Volant réglable en profondeur et inclinaison	S	S	S	S	S	S	S	S	
Frein à main escamotable	S	S	S	S	S	S	S	S	
Pommeau levier vitesse gainé cuir	S	S	S	S	S	S	S	S	
Radio USB avec connectivité Bluetooth	S	S	S	S	S	S	S	S	
Commandes au volant de la radio	S	S	S	S	S	S	S	S	
Sièges conducteur et passager tournants, hauteur et accoudoirs réglables. Assise inclinable.	S	S	S	S	S	S	S	S	
Réglage lombaire sièges conducteur et passage	S	S	S	S	S	S	S	S	
Sièges cabine habillés avec tissu cellule	S	S	S	S	S	S	S	S	
Vide poche pavillon cabine type aviation	S	S	S	S	S	S	S	S	
Vide poche sur tableau bord avec prise 12V	S	S	S	S	S	S	S	S	
<b>CELLULE</b>	Carrosserie et dessous plancher polyester								
Flancs et plafond imputrescibles (sans bois)	S	S	S	S	S	S	S	S	
Casquette de profile 100% polyester renforcé	S	S	S	S	S	S	S	S	
Toit ouvrant panoramique cabine (avec store et moustiquaire) 71 x 105cm	S	S	S	S	S	S	S	S	
Fenêtres double vitrage Dometic D-Lux Extra plates	S	S	S	S	S	S	S	S	
Fenêtre sur porte cellule	S	S	S	S	S	S	S	S	
Moustiquaire porte cellule	S	S	S	S	S	S	S	S	
Nouveau pare-chocs arrière avec feux LED	S	S	S	S	S	S	S	S	
Supports porte-vélos	S	S	S	S	S	S	S	S	
<b>INTÉRIEUR CELLULE</b>	Eclairages intérieurs à LEDs								
Tiroirs à fermeture ralentie	S	S	S	S	S	S	S	S	
Salon en L	S	S	S	S	S	S	S	S	
Housses coussins avec fermeture éclair	S	S	S	S	S	S	S	S	
Pied de table télescopique	S	S	S	S	S	S	S	S	
Pied de table électrique	S	S	S	S	S	S	S	S	
Porte de séparation chambre / salon	S	S	S	S	S	S	S	S	
Lit de pavillon électrique 2 PLACES (max. 230kg)	S	S	S	S	S	S	S	S	
Lit arrière réglable en hauteur (manuel)	S	S	S	S	S	S	S	S	
Lits jumeaux transformables en lit de 175x215cm	S	S	S	S	S	S	S	S	
Lit central rétractable avec tête inclinable	S	S	S	S	S	S	S	S	
Tiroirs sous lit	S	S	S	S	S	S	S	S	
Option « matelas confort » pour 5ième place couchage	0	0	0	0	0	0	0	0	
Support TV	S	S	S	S	S	S	S	S	
3 coussins salon	S	S	S	S	S	S	S	S	
2 oreillers chambre	S	S	S	S	S	S	S	S	
1 set de cuisine	S	S	S	S	S	S	S	S	
<b>CUISINE</b>	Evier et réchaud 3 feux encastrés								
Grand réfrigérateur/congélateur (140l) avec tiroir 9 bouteilles 1,5l	S	S	S	S	S	S	S	S	
Porte-bouteilles vertical	S	S	S	S	S	S	S	S	
Bouteille(s) de gaz	1	2	2	1	2	1	1	1	
Four à gaz	0	0	0	0	0	0	0	0	
<b>SALLE DE BAIN</b>	Douche séparée								
Fenêtre dans la salle de bain	S	S	S	S	S	S	S	S	
<b>CAPACITÉ RÉSERVOIRS D'EAUX</b>	Eaux propres (l)								
Eaux usées (l)	1-120	1-120	1-120	1-120	1-120	1-120	1-120	1-120	
<b>CHAUFFAGE</b>	Chaudière utilisant carburant véhicule (W)								
Chauffe eau gaz	4000	4000	4000	4000	4000	4000	4000	4000	
Combine chauffage / chauffe eau gaz - 4000W	S	S	S	S	S	S	S	S	
<b>DIMENSIONS / PMA / PLACES</b>	Longueur (cm)								
Largeur (cm)	694	743	743	594	659	743	694	743	
Hauteur (cm)	230	230	230	230	230	230	230	230	
Poids maximum autorisé (kg)	289	289	289	289	289	289	289	289	
Masse à vide en ordre de marche (+/- 5%) (kg)	3500	3500	3500	3500	3500	3500	3500	3500	
Masse tractable (kg)	3060	2993	3141	2821	2949	3006	3060	3056	
Nombre de places carte grise/repas/couchage	2000	2000	2000	2000	2000	2000	2000	2000	
	5/5/5	5/5/5	4/5/4	4/6/4	5/6/5	5/5/5	5/5/5	5/5/5	
<b>DIMENSIONS COUCHAGES</b>	Arrière (cm)								
Lit de pavillon ou capucine (cm)	131/118x198	79x188 + 79x190	73x195 + 73x195	-	-	140x185	140x185	140x185	
Dinette (cm)	140/120x191	140/120x191	140/120x191	140/120x191	140/120x191	140/120x191	140/120x191	140/120x191	
	90x210	90x210	-	140x210	140x210	90x210	90x210	90x210	
<b>RANGEMENTS ET PORTILLONS</b>	Dimensions portillon cote droit (cm)								
Dimensions portillon cote gauche (cm)	84x114	84x104	66x104	104x26	44x129	66x104	58x89	58x89	
Hauteur max. garage (cm)	84x114	84x104	40x79	31x129	66x114	66x104	58x89	58x89	
	93 / 120	113	74/114	-	131	76 / 103	79	79	

Attention: la masse d'éventuels accessoires additionnels viendra en déduction de la charge utile et pourra éventuellement amener à réduire le nombre réel de passagers. Il conviendra donc de s'assurer que les charges maximales sur les essieux et la masse de charge techniquement admissible ne sont pas dépassées lors du chargement complet du véhicule. Attention: la capacité du réservoir d'eau propre doit être en conformité avec la réglementation sur la masse de charge techniquement admissible du camping-car lors du roulage. Il appartient à l'utilisateur d'adapter le chargement et le nombre de personnes embarquées en fonction de la charge utile du véhicule. Pour cela, la capacité du réservoir d'eau propre en roulant peut être régulée par l'utilisateur afin d'éviter une réduction du nombre de places route.

- (\*) Les masses tractables, avec châssis FORD, sont définies ainsi:  
 • Ford Moteur 130 CV; Masse tractable maximale de 1400kg  
 • Ford Moteur 170 CV; Masse tractable maximale de 2000kg  
 • Ford avec Boite AUTOMATIQUE (130CV ou 170CV); Masse tractable maximale de 750kg

		M224	M242	M263	M282	M294	M295	M296
<b>CHÂSSIS</b>	FIAT avec moteur Euro6 - 2,3l - 130CV - Boite 6 vitesses	S	S	S	S	S	S	S
	Essieu AR voie élargie (mm)	1980	1980	1980	1980	1980	1981	1982
	Empattement (mm)	3800	4035	4035	4035	4035	4035	4035
	Pare-chocs avant blanc	S	S	S	S	S	S	S
	Daylight	S	S	S	S	S	S	S
	Rétroviseurs électriques et dégivrants	S	S	S	S	S	S	S
	Vitres électriques	S	S	S	S	S	S	S
	Fermeture centralisée à télécommande	S	S	S	S	S	S	S
	ABS	S	S	S	S	S	S	S
	Régulateur de vitesse	S	S	S	S	S	S	S
	Climatisation cabine	S	S	S	S	S	S	S
	Airbag conducteur et passager	S	S	S	S	S	S	S
	Volant réglable en profondeur	S	S	S	S	S	S	S
	Radio CD + Bluetooth + écran tactile + USB	S	S	S	S	S	S	S
	Commandes au volant de la radio	S	S	S	S	S	S	S
	Sièges conducteur et passager tournants	S	S	S	S	S	S	S
	Sièges conducteur et passager avec hauteur et accoudoirs réglables. Assise inclinable	S	S	S	S	S	S	S
Sièges cabine habillés avec tissu cellule	S	S	S	S	S	S	S	
<b>CELLULE</b>	Carrosserie polyester	S	S	S	S	S	S	S
	Flancs et plafond impatrescibles (sans bois)	S	S	S	S	S	S	S
	Casquette de profilé 100% polyester renforcé	S	S	S	S	S	S	S
	Toit ouvrant panoramique cabine (Avec store et moustiquaire) 71 x 105cm	S	S	S	S	S	S	S
	Fenêtres double vitrage Dometic D-Lux Extra plates	S	S	S	S	S	S	S
	Porte cellule 2 points fermeture, charnières invisibles, fermeture centralisée, fenêtre et moustiquaire	S	S	S	S	S	S	S
	Nouveau spoiler haut sur face arrière	S	S	S	S	S	S	S
	Supports porte-vélos	S	S	S	S	S	S	S
	Eclairages intérieurs à LEDs	S	S	S	S	S	S	S
	Tiroirs à fermeture ralentie	S	S	S	S	S	S	S
	Housses coussins avec fermeture éclair	S	S	S	S	S	S	S
Banquette face route arrondie	S	S	S	S	S	S	S	
Pied de table télescopique multiposition	S	S	S	S	S	S	S	
Porte de séparation chambre / salon	S	S	S	S	S	S	S	
Lit de pavillon manuel 1 PLACE (max. 150kg)	S	S	S	S	S	S	S	
Lit de pavillon électrique 2 PLACES (max. 230kg)	S	S	S	S	S	S	S	
Lit arrière réglable en hauteur (Manuel)	S	S	S	S	S	S	S	
Lits jumeaux transformables en lit de 175x215cm	S	S	S	S	S	S	S	
Lit central rétractable avec tête inclinable	S	S	S	S	S	S	S	
Tiroirs sous lit	S	S	S	S	S	S	S	
Option « matelas confort » pour 5ème place couchage	S	S	S	S	S	S	S	
Panneau LED entrée	S	S	S	S	S	S	S	
Panneau LED tête de lit central	S	S	S	S	S	S	S	
Prise USB en tête de lit	S	S	S	S	S	S	S	
Haut-parleurs en cellule	S	S	S	S	S	S	S	
Eclairage penderie	S	S	S	S	S	S	S	
Support TV	S	S	S	S	S	S	S	
3 coussins salon	S	S	S	S	S	S	S	
2 oreillers chambre	S	S	S	S	S	S	S	
1 set de cuisine	S	S	S	S	S	S	S	
<b>CUISINE</b>	Évier et réchaud 3 feux encastrés	S	S	S	S	S	S	S
	Hotte cuisine	S	S	S	S	S	S	S
	Grand réfrigérateur/congélateur (140l) avec tiroir 9 bouteilles 1,5l	S	S	S	S	S	S	S
	Porte-bouteilles vertical	S	S	S	S	S	S	S
	Meuble bar	S	S	S	S	S	S	S
	Tiroirs dans cuisines en L	S	S	S	S	S	S	S
Bouteille(s) de gaz	2	1	2	1	2	1	2	
Four à gaz	0	0	0	0	0	0	0	
<b>SALLE DE BAIN</b>	Douche séparée	S	S	S	S	S	S	S
	Fenêtre dans salle de bain	S	S	S	S	S	S	S
<b>CAPACITÉ RÉSERVOIRS D'EAUX</b>	Eaux propres (l)	1-120	1-120	1-120	1-120	1-120	1-121	1-122
	Eaux usées (l)	105	105	105	105	105	106	107
<b>CHAUFFAGE</b>	Chaudière utilisant carburant véhicule (W)	S	4000	S	4000	S	4000	S
	Chauffe eau gaz	S	S	S	S	S	S	S
<b>DIMENSIONS / PMA / PLACES</b>	Combinaison chauffage / chauffe eau gaz - 4000W	S	S	S	S	S	S	S
	Longueur (cm)	691	699	739	694	739	699	739
	Largeur (cm)	230	230	230	230	230	230	230
	Hauteur (cm)	289	289	289	289	289	289	289
	Poids maximum autorisé (kg)	3500	3500	3500	3500	3500	3500	3500
	Masse à vide en ordre de marche (+/- 5%) (kg)	2976	3041	3056	3039	3058	3058	3056
	Masse tractable (kg)	2000	2000	2000	2000	2000	2000	2000
	Nombre de places carte grise/repas/couchage	6/6/6	5/5/5	5/5/5	4/5/4	4/5/4	5/5/5	5/5/5
	Arrière (cm)	82/69x216 + 81/67x209	131/118x198	79x188 + 79x190	140x191 + 67x180	140x185	140x185	140x185
	Lit de pavillon ou capucine (cm)	140/120x191	140/120x191	140/120x191	74x191	140/120x191	140/97x191	140/120x191
Dînette (cm)	140/120x210	90x210	90x210	90x210	90x210	90x210	90x210	
<b>RANGEMENTS ET PORTILLONS</b>	Dimensions portillon cote droit (cm)	56x114	84x114	84x104	58x89	66x104	58x89	66x114
	Dimensions portillon cote gauche (cm)	56x114	84x114	84x104	114x54 (tras.)	66x104	58x89	40x79
	Hauteur max. garage (cm)	123	93/120	113	104	76/103	79	76/103

Attention: la masse d'éventuels accessoires additionnels viendra en déduction de la charge utile et pourra éventuellement amener à réduire le nombre réel de passagers. Il conviendra donc de s'assurer que les charges maximales sur les essieux et la masse de charge techniquement admissible ne sont pas dépassées lors du chargement complet du véhicule. Attention: La capacité du réservoir d'eau propre doit être en conformité avec la réglementation sur la masse de charge techniquement admissible du camping-car lors du roulage. Il appartient à l'utilisateur d'adapter le chargement et le nombre de personnes embarquées en fonction de la charge utile du véhicule. Pour cela, la capacité du réservoir d'eau propre en roulant peut être réglée par l'utilisateur afin d'éviter une réduction du nombre de places route.

		S340 <sup>UP</sup>	S314	S324	S343	S346	
<b>CHÂSSIS</b>	FIAT avec moteur Euro6 - 2,3l - 130CV - Boite 6 vitesses	S	S	S	S	S	
	FORD avec moteur Euro6 - 2,0l - 170CV - Boite 6 vitesses	S	S	S	S	S	
	Essieu AR voie élargie (mm)	1980	1980	1980	1980	1980	
	Empattement (mm)	3750	4035	3800	4035	4035	
	Pare-chocs avant blanc	S	S	S	S	S	
	Daylight	S	S	S	S	S	
	Rétroviseurs électriques et dégivrants	S	S	S	S	S	
	Vitres électriques	S	S	S	S	S	
	Fermeture centralisée à télécommande	S	S	S	S	S	
	ABS	S	S	S	S	S	
	Régulateur de vitesse	S	S	S	S	S	
	Climatisation cabine	S	S	S	S	S	
	Airbag conducteur et passager	S	S	S	S	S	
	Volant réglable en profondeur	S	S	S	S	S	
	Radio CD + Bluetooth + écran tactile + USB	S	S	S	S	S	
	Commandes au volant de la radio	S	S	S	S	S	
	Sièges conducteur et passager tournants	S	S	S	S	S	
	Sièges conducteur et passager avec hauteur et accoudoirs réglables. Assise inclinable	S	S	S	S	S	
	Sièges cabine habillés avec tissu cellule	S	S	S	S	S	
	ABS et ESP	S	S	S	S	S	
	Volant gainé cuir	S	S	S	S	S	
	Volant réglable en profondeur et en hauteur	S	S	S	S	S	
	Frein à main escamotable	S	S	S	S	S	
	Pommeau levier vitesse gainé cuir	S	S	S	S	S	
	Radio USB avec connectivité Bluetooth	S	S	S	S	S	
	Réglage lombaire sièges conducteur et passager	S	S	S	S	S	
	Vide poche pavillon cabine type aviation	S	S	S	S	S	
	Vide poche sur tableau bord avec prise 12V	S	S	S	S	S	
	<b>CELLULE</b>	Carrosserie polyester	S	S	S	S	S
		Flancs et plafond imputrescibles (sans bois)	S	S	S	S	S
		Lanterneau salon 700x500cm	S	S	S	S	S
		Fenêtres double vitrage Dometic D-Lux Extra plates	S	S	S	S	S
		Fenêtre sur porte cellule	S	S	S	S	S
Moustiquaire porte cellule		S	S	S	S	S	
Nouveau pare-chocs arrière avec feux LED		S	S	S	S	S	
Supports porte-vélos		S	S	S	S	S	
Store Extérieur 3m		S	S	S	S	S	
Panneau solaire 140W		S	S	S	S	S	
Téléviseur 19" avec antenne omnidirectionnelle		S	S	S	S	S	
Radars de recul		S	S	S	S	S	
Kit départ (batterie 12V, 2 cales, rallonge 220V, tuyau eau, liquide WC, extincteur, qilet jaune, 2 triangles)		S	S	S	S	S	
<b>INTÉRIEUR CELLULE</b>		Eclairages intérieurs à LEDs	S	S	S	S	S
		Tiroirs à fermeture ralentie	S	S	S	S	S
		Housses coussins avec fermeture éclair	S	S	S	S	S
		Pied de table télescopique	S	S	S	S	S
	Lit de pavillon manuel 1 PLACE (max. 150kg)	S	S	S	S	S	
	Lit capucine 155cm	S	S	S	S	S	
	Lit arrière réglable en hauteur (Manuel)	S	S	S	S	S	
	Option « matelas confort » pour 5ème place couchage	S	S	S	0	S	
	Support TV	S	S	S	S	S	
	3 coussins salon	S	S	S	S	S	
	2 oreillers chambre	S	S	S	S	S	
1 set de cuisine	S	S	S	S	S		
<b>CUISINE</b>	Evier et réchaud 3 feux encastrés	S	S	S	S	S	
	Grand réfrigérateur/congérateur (140l) avec tiroir 9 bouteilles 1,5l	S	S	S	S	S	
	Grand réfrigérateur (150l) avec congélateur indépendant	S	S	S	S	S	
	Porte-bouteilles vertical	S	S	S	S	S	
	Bouteille(s) de gaz	1	1	2	1	1	
<b>SALLE DE BAIN</b>	Four à gaz	S	S	S	S	S	
	Douche séparée	S	S	S	S	S	
<b>CAPACITÉ RÉSERVOIRS D'EAUX</b>	Fenêtre dans la salle de bain	S	S	S	S	S	
	Eaux propres (l)	1-120	1-120	1-120	1-120	1-120	
<b>CHAUFFAGE</b>	Eaux usées (l)	105	105	105	105	105	
	Chaudière utilisant carburant véhicule (W)	4000	4000	4000	4000	4000	
	Chauffe eau gaz	S	S	S	S	S	
<b>DIMENSIONS / PMA / PLACES</b>	Combine chauffage / chauffe eau gaz - 4000W	S	S	S	S	S	
	Longueur (cm)	676	644	691	691	711	
	Largeur (cm)	230	230	230	230	230	
	Hauteur (cm)	308	308	308	308	308	
	Poids maximum autorisé (kg)	3500	3500	3500	3500	3500	
	Masse à vide en ordre de marche (+/- 5%) (kg)	3039	2898	2975	3038	2973	
	Masse tractable (kg)	2000	2000	2000	2000	2000	
<b>DIMENSIONS COUCHAGES</b>	Nombre de places carte grise/repas/couchage	5/5/5	6/6/6	6/6/6	5/5/5	6/6/6	
	Arrière (cm)	131/109x203 + 74x191	76/71x216 + 75/71x209	76/72x216 + 81/67x209	131/118x198	133x198	
	Lit de pavillon ou capucine (cm)	155x203	155x203	155x203	155x203	155x203	
<b>RANGEMENTS ET PORTILLONS</b>	Dinette (cm)	-	130x180	140/120x210	90x210	130x180	
	Dimensions portillon cote droit (cm)	84x114	56x114	56x114	84x114	84x114	
	Dimensions portillon cote gauche (cm)	58x89	40x79	40x79	58x89	84x114	
	Hauteur max. garage (cm)	67/120	123	124	93/120	67/120	

Attention: la masse d'éventuels accessoires additionnels viendra en déduction de la charge utile et pourra éventuellement amener à réduire le nombre réel de passagers. Il conviendra donc de s'assurer que les charges maximales sur les essieux et la masse de charge techniquement admissible ne sont pas dépassées lors du chargement complet du véhicule. Attention: La capacité du réservoir d'eau propre doit être en conformité avec la réglementation sur la masse de charge techniquement admissible du camping-car lors du roulage. Il appartient à l'utilisateur d'adapter le chargement et le nombre de personnes embarquées en fonction de la charge utile du véhicule. Pour cela, la capacité du réservoir d'eau propre en roulant peut être réglée par l'utilisateur afin d'éviter une réduction du nombre de places route.

		A642	A663	A696
<b>CHÂSSIS</b>	FIAT avec moteur Euro6 - 2,3l - 130CV - Boite 6 vitesses	S	S	S
	Essieu AR voie élargie (mm)	1980	1980	1980
	Empattement (mm)	4035	4035	4035
	Roues 16"	S	S	S
	Pare-chocs avant blanc	S	S	S
	Daylight LED	S	S	S
	Rétroviseurs électriques et dégivrants	S	S	S
	Vitres électriques	S	S	S
	Rideaux cabine type REMIS	S	S	S
	Fermeture centralisée à télécommande	S	S	S
	ABS	S	S	S
	Régulateur de vitesse	S	S	S
	Climatisation cabine	S	S	S
	Airbag conducteur et passager	S	S	S
	Volant réglable en profondeur	S	S	S
	Radio CD + Bluetooth + écran tactile + USB	S	S	S
	Commandes au volant de la radio	S	S	S
	Caméra de recul avec écran tableau de bord	S	S	S
	Sièges conducteur et passager avec hauteur et accoudoirs réglables. Assise inclinable	S	S	S
	Sièges cabine habillés avec tissu cellule	S	S	S
	<b>CELLULE</b>	Carrosserie polyester	S	S
Dessous plancher polyester		S	S	S
Fenêtres double vitrage Dometic S4		S	S	S
Fenêtre sur porte cellule		S	S	S
Moustiquaire porte cellule		S	S	S
Supports porte-vélos		S	S	S
Éclairage extérieur		S	S	S
<b>INTÉRIEUR CELLULE</b>		Tiroirs à fermeture ralentie	S	S
	Housses coussins avec fermeture éclair	S	S	S
	Porte de séparation chambre / salon	S	S	S
	Lit de pavillon cabine manuel (max. 180kg)	S	S	S
	Lit arrière réglable en hauteur (Manuel)	S	S	S
	Lits jumeaux	S	S	S
	Support TV	S	S	S
	1 set de cuisine	S	S	S
<b>CUISINE</b>	Évier et réchaud 3 feux encastrés	S	S	S
	Grand réfrigérateur (150l) avec congélateur indépendant	S	S	S
	Porte-bouteilles vertical	S	S	S
	Bouteille(s) de gaz	2	2	2
	Four à gaz	S	S	S
<b>SALLE DE BAIN</b>	Douche séparée	S	S	S
	Fenêtre dans salle de bain	S	S	S
<b>CAPACITÉ RÉSERVOIRS D'EAUX</b>	Eaux propres (l)	120	120	120
	Eaux usées (l)	100	100	100
<b>CHAUFFAGE</b>	Combine chauffage / chauffe-eau gaz - 4000W	S	S	S
<b>DIMENSIONS / PMA / PLACES</b>	Longueur (cm)	699	741	741
	Largeur (cm)	235	235	235
	Hauteur (cm)	289	289	289
	Poids maximum autorisé (kg)	3500	3500	3500
	Masse à vide en ordre de marche (+/- 5%) (kg)	3080	3076	3076
	Masse tractable (kg)	2000	2000	2000
	Nombre de places carte grise/repas/couchage	5/5/5	5/5/5	5/5/5
	<b>DIMENSIONS COUCHAGES</b>	Arrière (cm)	130/115x205	77x190 + 70x195
Lit de cabine (cm)		135x190	135x190	135x190
<b>RANGEMENTS ET PORTILLONS</b>	Dimensions portillon cote droit (cm)	94x114	79x114	79x69
	Dimensions portillon cote gauche (cm)	89x114	79x114	79x114
	Hauteur max. garage (cm)	93/120	111	78/120

Attention: la masse d'éventuels accessoires additionnels viendra en déduction de la charge utile et pourra éventuellement amener à réduire le nombre réel de passagers. Il conviendra donc de s'assurer que les charges maximales sur les essieux et la masse de charge techniquement admissible ne sont pas dépassées lors du chargement complet du véhicule.  
 Attention: La capacité du réservoir d'eau propre doit être en conformité avec la réglementation sur la masse de charge techniquement admissible du camping-car lors du roulage. Il appartient à l'utilisateur d'adapter le chargement et le nombre de personnes embarquées en fonction de la charge utile du véhicule. Pour cela, la capacité du réservoir d'eau propre en roulant peut être régulée par l'utilisateur afin d'éviter une réduction du nombre de places route.

		BI15	BI18
<b>CHÂSSIS</b>	FIAT con motor Euro 6 - 2.3l - 130 CV - Cambio de 6 velocidades	S	S
	RENAULT TRAFIC Euro 6 - 125 CV Bi-turbo		
	RENAULT MASTER Euro 6 - 145 CV Bi-turbo		
	Distancia entre ejes (mm)	4035	4035
	Llantas de aleación 15"	S	S
	Cabina y parachoques frontal "Light Grey Metallic"	S	S
	Cabina y parachoques frontal gris oscuro metalizado		
	Rejilla de calandra negra		S
	Luz de día LED		S
	Faros antiniebla delanteros		S
	Retrovisores eléctricos y calefactados	S	S
	Elevallas eléctricos	S	S
	Oscurecedores de cabina tipo REMIS		S
	Cierre centralizado con mando a distancia	S	S
	ABS	S	S
	ESP + Traction Plus	S	S
	ESP + ASR	S	S
	Regulador de velocidad	S	S
	Ordenador de a bordo		
	Aire acondicionado de cabina manual	S	S
	Airbag conductor y pasajero	S	S
	Volante regulable en profundidad	S	S
	Radio Bluetooth		S
Mandos de la radio en el volante		S	
Asientos conductor y pasajero giratorios, regulables en altura, 2 reposabrazos y asiento reclinable	S	S	
Asientos conductor y pasajero giratorios, regulables en altura y 2 reposabrazos			
Fundas asientos cabina en ambiente célula		S	
<b>CELLULE</b>	Ventana de doble vidrio	S	S
	Ventana puerta entrada	S	S
	Mosquitera puerta entrada	S	S
	Escalón eléctrico	S	S
	Luz exterior		S
<b>INTÉRIEUR CELLULE</b>	Cajones con final de carrera automático y silencioso		S
	2 literas traseras de 2 plazas	S	S
	Alargador de mesa	S	S
	Camas traseras (se desmontan 1 por 1)	S	S
	Cama 2 plazas integrada en techo elevable		
	Pack invierno: Depósito de aguas grises aislado y calefactado eléctricamente + Tubo válvula descarga aislado + Panel de control digital programable		S
	Gran claraboya sobre el comedor		S
	Puerta lateral corredera con cierre eléctrico		S
	Alfombrillas de cabina		S
	Cámara de visión trasera		S
	1 set de cocina	S	S
<b>CUISINE</b>	Fregadero y cocina 2 fuegos encastrados	S	S
	Frigorífico 80l	S	S
	Frigorífico 41l		
	Frigorífico 90l a compresor		
Bombona(s) de gas	1	1	
<b>CAPACITÉ RÉSERVOIRS D'EAUX</b>	Aguas limpias (l)	100	100
	Aguas grises (l)	100	100
<b>CHAUFFAGE</b>	Calefacción a gasoil (W)	4000	
	Calentador de agua a gas	S	
	Combi calefacción/calentador de agua a gasoil 4000W		
	Combi calefacción/calentador de agua a gas 4000W		S
	Calefacción diesel Webasto AT2000 W		
<b>DIMENSIONS / PMA / PLACES</b>	Longitud (cm)	599	599
	Anchura (cm)	205	205
	Altura (cm)	260	260
	Peso máximo autorizado (kg)	3300	3300
	Masa en orden de marcha (+/- 5%) (kg)	2975	2975
	Masa remolcable (kg)	2000	2000
	Plazas en circulación / plazas comer / plazas dormir	4/4/4	4/4/4
<b>DIMENSIONS DIMENSIONS COUCHAGES</b>	Superior (cm)	140x186	140x186
	Inferior (cm)	130x180	130x180
	Trasera (cm)	-	-
	Cama integrada en techo (cm)	-	-
	Comedor (cm)	-	-

Attention: la masse d'éventuels accessoires additionnels viendra en déduction de la charge utile et pourra éventuellement amener à réduire le nombre réel de passagers. Il conviendra donc de s'assurer que les charges maximales sur les essieux et la masse de charge techniquement admissible ne sont pas dépassées lors du chargement complet du véhicule. Attention: La capacité du réservoir d'eau propre doit être en conformité avec la réglementation sur la masse de charge techniquement admissible du camping-car lors du roulage. Il appartient à l'utilisateur d'adapter le chargement et le nombre de personnes embarquées en fonction de la charge utile du véhicule. Pour cela, la capacité du réservoir d'eau propre en roulant peut être régulée par l'utilisateur afin d'éviter une réduction du nombre de places route.

Moteur FORD 170CV

Boite de vitesses automatique FORD

**DELIVERY** : Camera recul + Panneau solaire 140W + Rideaux cabine type REMIS + Lumière extérieure LED

**WINTER** : Réservoir EU isolé et chauffé + Marchepied isolé + Pré-installation 2ième batterie + Puissance chauffage diesel augmentée (Truma 6000W + 220V + InetBox in M224, M263, M294, M296, T463, T467, T483, S324) + Tuyaux de chauffage isolés + Couverture isotherme amovible pour vitres cabine + Commande confort chauffage

**NORTHAUTOKAPP** : Moteur 170CV FORD + Boite automatique FORD + DELIVERY Pack + WINTER Pack + Phares à allumage automatique + Essuie-glace à déclenchement automatique + Pare-brise électrique dégivrant + Réglage de l'éclairage du tableau de bord + Témoin de lave-glace + Radio DAB + Signature "Northautokapp"

Ambiance cuir (MONACO, COPENHAGUE, DIJON)

Ambiance cuir / tissu (LUXOR, BALTIC)

Moteur FIAT 150CV

Boite de vitesses robotisée (avec ESP avec Traction Plus et Hill Descent)

**DELIVERY** : Camera recul + Panneau solaire 140W + Rideaux cabine type REMIS + Lumière extérieure LED

**WINTER** : Réservoir EU isolé et chauffé + Marchepied isolé + Pré-installation 2ième batterie + Puissance chauffage diesel augmentée (Truma 6000W + 220V + InetBox in M224, M263, M294, M296, T463, T467, T483, S324) + Tuyaux de chauffage isolés + Couverture isotherme amovible pour vitres cabine + Commande confort chauffage

**DESIGN** : Jantes Aluminium 16" + Grille de calandre noire + Spoiler en noir + Volant et pommeau levier vitesse gainés cuir + Phares antibrouillard + Phares avant noir fumé + Entourage compteurs chromé + ESP avec Traction Plus et Hill Descent

**SELEKT** : Moteur FIAT 150CV + DESIGN PACK + Boite de vitesses robotisée FIAT + Signature "SELEKT"

**NORTHAUTOKAPP** : SELEKT Pack + WINTER Pack + DELIVERY Pack + Feux de jour à LED + Allumage automatique des phares + Essuie-glaces automatiques avec capteur de pluie + Entourage grilles tableau de bord gris aluminium + Radio DAB + Signature "Northautokapp"

Ambiance cuir (MONACO, COPENHAGUE, DIJON)

Ambiance cuir / tissu (LUXOR, BALTIC)

**VISTA** : Moteur FIAT 150CV + ESP Traction Plus et Hill Descent + Jantes Aluminium 16" + Volant et pommeau levier vitesse gainés cuir + Entourage compteurs chromé + Panneau solaire 130W + Porte cellule avec fermeture centralisée

**NORTHAUTOKAPP** : VISTA Pack + Boite robotisée FIAT + Pack Hiver Aristeo (Commande chauffage CP PLUS + Marchepied isolé + Passages de roues isolés + Tuyaux extérieurs isolés + Couverture isotherme amovible pour vitres cabine + TRUMA 6000W + Elec 220V) + Radio DAB

Moteur FIAT 150CV

Boite de vitesses robotisée (avec ESP avec Traction Plus et Hill Descent)

Toutes les caractéristiques techniques (textes et photos) valables au moment de l'impression (août 2017) sont données par BENIMAR à titre indicatif. Les camping-cars photographiés dans ce catalogue peuvent comporter des équipements en option avec supplément de prix. Photos non contractuelles: les éléments de décoration représentés ne sont pas fournis par BENIMAR. Nos camping-cars étant commercialisés dans plusieurs pays, leurs caractéristiques techniques et leurs équipements peuvent différer d'un pays à l'autre, nous vous invitons à consulter votre concessionnaire pour tout détail technique précis. BENIMAR se réserve le droit d'apporter sans préavis et à tout moment, toute modification aux véhicules décrits dans ce catalogue. Malgré le soin apporté à sa réalisation, celui-ci ne peut constituer un document contractuel. Votre distributeur se tient avec plaisir à votre disposition afin de vous communiquer tous les compléments d'informations que vous souhaitez.



NOTES: \_\_\_\_\_

\_\_\_\_\_

\_\_\_\_\_

\_\_\_\_\_

\_\_\_\_\_

\_\_\_\_\_

\_\_\_\_\_

\_\_\_\_\_

\_\_\_\_\_

\_\_\_\_\_

\_\_\_\_\_

\_\_\_\_\_

\_\_\_\_\_

\_\_\_\_\_

\_\_\_\_\_

\_\_\_\_\_

\_\_\_\_\_

\_\_\_\_\_

\_\_\_\_\_

\_\_\_\_\_

\_\_\_\_\_

\_\_\_\_\_

\_\_\_\_\_

*Mon prochain camping-car...*  
...et pourquoi pas un Benimar ?

✉ [info@benimar.es](mailto:info@benimar.es)  
📘 [Facebook.com/BenimarCampingcars](https://www.facebook.com/BenimarCampingcars)  
📺 [www.youtube.com/AutocaravanasBenimar](https://www.youtube.com/AutocaravanasBenimar)



# benimar

Carretera N-340a, Km 1041 · Apdo/Post 159  
12598 Peñíscola (Castellón) ESPAÑA  
Tel.: 0034 964 47 15 58 · Fax 0034 964 47 54 01

[www.benimar.fr](http://www.benimar.fr)